

## Misano, 30-31 Luglio 2022 Supersport 300 - Analisi Tempi Gara 2

Misano Circuit Sic 58 4.226 m

Start at 13:17'23.211

1 / 4

3 M. BONETTI (1'51.355)							
Giro	Seg.1	Seg.2	Seg.3	Seg.4	T. Giro	km/h	Local Time
1		26.863	32.395	<b>24.122</b>	1'58.207	173,9	13:19'21.418
2	28.996	26.874	32.341	24.595	1'52.806	179,7	13:21'14.224
3	29.669	26.661	<b>31.612</b>	24.358	1'52.300	181,2	13:23'06.524
4	28.917	26.637	32.409	25.341	1'53.304	185,2	13:24'59.828
5	28.814	26.401	31.671	24.469	<b>1'51.355</b>	<b>187,8</b>	13:26'51.183
6	28.801	26.375	32.275	25.046	1'52.497	179,4	13:28'43.680
7	28.889	26.472	31.729	24.381	1'51.471	178,8	13:30'35.151
8	28.852	26.375	32.000	24.668	1'51.895	180,3	13:32'27.046
9	29.098	26.434	31.755	25.273	1'52.560	183,7	13:34'19.606
10	<b>28.728</b>	<b>26.332</b>	31.750	25.078	1'51.888	180,6	13:36'11.494
11	28.816	26.569	31.908	24.271	1'51.564	184,3	13:38'03.058
12	29.228	26.608	32.623	24.409	1'52.868	177,0	13:39'55.926

Tempo di gara 22'32.715

4 P. ECHEVERRY (1'51.989)							
Giro	Seg.1	Seg.2	Seg.3	Seg.4	T. Giro	km/h	Local Time
1		26.855	31.833	24.483	2'01.416	178,5	13:19'24.627
2	29.526	26.799	31.873	24.407	1'52.605	177,0	13:21'17.232
3	<b>29.182</b>	26.920	31.767	24.417	1'52.286	182,4	13:23'09.518
4	29.618	26.556	31.892	24.554	1'52.620	<b>182,7</b>	13:25'02.138
5	29.547	26.840	31.717	<b>24.268</b>	1'52.372	175,9	13:26'54.510
6	29.523	27.697	32.105	24.649	1'53.974	180,0	13:28'48.484
7	29.443	<b>26.372</b>	<b>31.655</b>	24.519	<b>1'51.989</b>	180,9	13:30'40.473
8	29.751	32.061	33.110	24.691	1'59.613	168,2	13:32'40.086
9	29.640	27.348	33.129	25.082	1'55.199	167,4	13:34'35.285
10	29.819	27.282	33.158	24.730	1'54.989	166,4	13:36'30.274
11	29.606	27.446	32.994	24.771	1'54.817	166,9	13:38'25.091
12	29.477	27.487	33.360	25.188	1'55.512	164,1	13:40'20.603

Tempo di gara 22'57.392

8 F. LUCCHETTI (1'55.043)							
Giro	Seg.1	Seg.2	Seg.3	Seg.4	T. Giro	km/h	Local Time
1		27.956	32.655	25.977	2'06.463	<b>177,6</b>	13:19'29.674
2	<b>29.773</b>	27.550	32.631	25.393	1'55.347	173,6	13:21'25.021
3	30.053	27.314	32.647	25.445	1'55.459	172,0	13:23'20.480
4	29.927	<b>27.263</b>	<b>32.489</b>	25.364	<b>1'55.043</b>	176,8	13:25'15.523
5	30.581	27.734	32.918	25.396	1'56.629	171,2	13:27'12.152
6	29.944	27.527	32.803	25.417	1'55.691	169,3	13:29'07.843
7	29.852	27.657	32.920	25.326	1'55.755	170,1	13:31'03.598
8	30.138	27.670	33.019	25.341	1'56.168	168,2	13:32'59.766
9	30.283	27.784	33.134	<b>25.272</b>	1'56.473	169,5	13:34'56.239
10	30.049	27.608	33.495	25.579	1'56.731	168,5	13:36'52.970
11	30.416	28.040	33.390	25.790	1'57.636	168,8	13:38'50.606
12	30.808	28.096	33.583	27.334	1'59.821	165,9	13:40'50.427

Tempo di gara 23'27.216

9 E. ERCOLANI (1'51.512)							
Giro	Seg.1	Seg.2	Seg.3	Seg.4	T. Giro	km/h	Local Time
1		26.877	31.634	24.594	2'00.838	174,5	13:19'24.049
2	29.304	26.421	<b>31.457</b>	24.330	<b>1'51.512</b>	179,7	13:21'15.561
3	29.396	26.769	31.721	<b>24.264</b>	1'52.150	177,6	13:23'07.711
4	28.834	26.518	31.759	25.205	1'52.316	181,2	13:25'00.027
5	28.811	26.497	31.714	24.665	1'51.687	180,6	13:26'51.714
6	28.787	26.519	31.786	24.478	1'51.570	178,5	13:28'43.284
7	28.997	26.524	31.621	24.472	1'51.614	178,2	13:30'34.898
8	28.736	26.509	32.056	24.624	1'51.925	176,5	13:32'26.823
9	28.998	26.413	32.144	25.049	1'52.604	177,3	13:34'19.427
10	<b>28.735</b>	<b>26.392</b>	32.062	24.526	1'51.715	175,9	13:36'11.142
11	28.941	26.549	31.864	24.307	1'51.661	<b>182,1</b>	13:38'02.803
12	29.109	26.785	32.356	24.293	1'52.543	180,9	13:39'55.346

Tempo di gara 22'32.135

11 M. DESTEFANIS (1'54.354)							
Giro	Seg.1	Seg.2	Seg.3	Seg.4	T. Giro	km/h	Local Time
1							
2							
3							
4							
5							
6							
7							
8							
9							
10							
11							
12							

1		28.148	32.698	25.004	2'05.388	<b>173,6</b>	13:19'28.599
2	29.686	<b>27.343</b>	32.620	<b>24.736</b>	1'54.385	169,0	13:21'22.984
3	31.084	27.453	<b>32.365</b>	24.907	1'55.809	173,1	13:23'18.793
4	29.462	27.965	32.823	24.791	1'55.041	167,4	13:25'13.834
5	29.200	27.533	32.876	24.827	1'54.436	166,7	13:27'08.270
6	29.262	27.556	33.141	24.870	1'54.829	165,6	13:29'03.099
7	29.138	27.665	32.802	24.749	<b>1'54.354</b>	167,7	13:30'57.453
8	29.185	27.611	33.265	25.040	1'55.101	166,4	13:32'52.554
9	29.418	27.457	32.928	24.937	1'54.740	166,4	13:34'47.294
10	<b>29.122</b>	27.670	33.080	24.767	1'54.639	165,4	13:36'41.933
11	29.208	27.775	33.016	24.785	1'54.784	166,7	13:38'36.717
12	29.334	27.492	33.120	24.874	1'54.820	163,9	13:40'31.537

Tempo di gara 23'08.326

12 E. VOCINO (1'51.274)							
Giro	Seg.1	Seg.2	Seg.3	Seg.4	T. Giro	km/h	Local Time
1		26.777	31.659	24.688	1'59.191	177,3	13:19'22.402
2	<b>28.544</b>	<b>26.512</b>	31.969	24.780	1'51.805	<b>180,6</b>	13:21'14.207
3	28.781	26.660	<b>31.535</b>	24.298	<b>1'51.274</b>	175,9	13:23'05.481
4	29.049	26.836	32.239	24.432	1'52.556	168,8	13:24'58.037
5	29.056	26.980	32.522	24.965	1'53.523	168,2	13:26'51.560
6	28.804	26.565	31.773	24.386	1'51.528	178,5	13:28'43.088
7	28.637	26.931	31.628	24.416	1'51.612	178,5	13:30'34.700
8	28.631	26.594	32.149	24.444	1'51.818	176,5	13:32'26.518
9	28.770	26.605	31.672	<b>24.266</b>	1'51.313	177,6	13:34'17.831
10	28.574	27.373	32.440	24.615	1'53.002	178,2	13:36'10.833
11	28.759	26.917	31.825	24.421	1'51.922	180,3	13:38'02.755
12	29.058	26.791	31.830	24.326	1'52.005	176,8	13:39'54.760

Tempo di gara 22'31.549

13 E. COLOMBI (1'50.935)							
Giro	Seg.1	Seg.2	Seg.3	Seg.4	T. Giro	km/h	Local Time
1		26.625	31.622	25.225	2'00.305	<b>184,3</b>	13:19'23.516
2	29.738	26.546	<b>31.317</b>	24.429	1'52.030	177,9	13:21'15.546
3	29.284	26.670	31.561	24.225	1'51.740	177,3	13:23'07.286
4	28.707	26.633	32.049	25.638	1'53.027	181,8	13:25'00.313
5	29.483	26.524	31.561	24.751	1'52.319	181,5	13:26'52.632
6	29.968	28.461	32.288	24.449	1'55.166	171,7	13:28'47.798
7	29.399	<b>26.285</b>	31.893	24.206	1'51.783	177,6	13:30'39.581
8	28.999	26.361	31.391	24.184	<b>1'50.935</b>	180,9	13:32'30.516
9	28.865	26.666	31.596	24.324	1'51.451	176,2	13:34'21.967
10	28.786	26.723	32.299	24.229	1'52.037	172,5	13:36'14.004
11	<b>28.423</b>	27.335	31.561	<b>24.058</b>	1'51.377	179,4	13:38'05.381
12	28.863	26.364	31.734	24.235	1'51.196	175,9	13:39'56.577

Tempo di gara 22'33.366

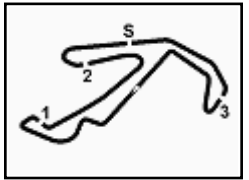
15 A. COPPOLA (1'51.077)							
Giro	Seg.1	Seg.2	Seg.3	Seg.4	T. Giro	km/h	Local Time
1		26.887	32.115	24.326	1'57.779	175,0	13:19'20.990
2	28.967	26.675	32.468	24.557	1'52.667	169,8	13:21'13.657
3	28.973	26.825	31.892	24.139	1'51.829	176,2	13:23'05.486
4	28.882	26.985	32.540	24.488	1'52.895	177,9	13:24'58.381
5	29.019	26.531	32.512	24.302	1'52.364	171,4	13:26'50.745
6	28.954	26.540	32.263	24.863	1'52.620	<b>178,5</b>	13:28'43.365
7	29.090	<b>26.232</b>	<b>31.375</b>	24.380	<b>1'51.077</b>	177,3	13:30'34.442
8	28.708	26.369	32.105	24.539	1'51.721	174,8	13:32'26.163
9	28.886	26.477	32.355	<b>24.094</b>	1'51.812	175,0	13:34'17.975
10	<b>28.648</b>	26.620	32.502	24.241	1'52.011	173,4	13:36'09.986
11	28.949	26.928	32.233	24.258	1'52.368	175,9	13:38'02.354
12	28.718	27.291	32.818	24.580	1'53.407	172,2	13:39'55.761

Tempo di gara 22'32.550

17 R. DOTI (1'51.528)							
Giro	Seg.1	Seg.2	Seg.3	Seg.4	T. Giro	km/h	Local Time
1		27.766	32.230	24.923	2'02.772	179,4	13:19'25.983
2	29.049	26.774	<b>31.450</b>	24.672	1'51.945	178,2	13:21'17.928

31/07/2022

P = Box In/Out - C = Tempo Invalidato



## Misano, 30-31 Luglio 2022 Supersport 300 - Analisi Tempi Gara 2

Misano Circuit Sic 58 4.226 m

Start at 13:17'23.211

**2 / 4**

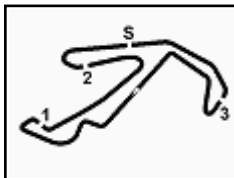
Giro	Seg.1	Seg.2	Seg.3	Seg.4	T. Giro	km/h	Local Time
3	29.019	26.677	31.825	24.846	1'52.367	180,3	13:23'10.295
4	29.463	26.583	31.863	24.349	1'52.258	176,8	13:25'02.553
5	29.277	26.798	31.717	24.467	1'52.259	<b>180,6</b>	13:26'54.812
6	29.650	27.680	31.856	24.969	1'54.155	179,7	13:28'48.967
7	29.272	26.507	31.455	24.635	1'51.869	179,1	13:30'40.836
8	29.297	26.786	31.618	24.322	1'52.023	177,9	13:32'32.859
9	29.057	26.430	31.820	24.325	1'51.632	174,8	13:34'24.491
10	<b>28.911</b>	26.617	31.757	<b>24.243</b>	<b>1'51.528</b>	173,6	13:36'16.019
11	29.111	<b>26.384</b>	31.830	24.449	1'51.774	180,3	13:38'07.793
12	29.238	26.412	31.582	25.522	1'52.754	176,2	13:40'00.547
Tempo di gara 22'37.336							
<b>19 N. PLAZZI (1'53.367)</b>							
Giro	Seg.1	Seg.2	Seg.3	Seg.4	T. Giro	km/h	Local Time
1		27.207	<b>31.907</b>	24.728	2'03.211	<b>177,6</b>	13:19'26.422
2	29.414	<b>26.953</b>	32.107	24.893	<b>1'53.367</b>	173,9	13:21'19.789
3	29.363	27.191	32.327	<b>24.581</b>	1'53.462	172,8	13:23'13.251
4	29.368	27.241	32.328	24.662	1'53.599	172,5	13:25'06.850
5	29.558	26.980	32.450	24.844	1'53.832	172,5	13:27'00.682
6	31.623	27.305	32.145	24.832	1'55.905	177,0	13:28'56.587
7	29.524	27.553	32.693	25.429	1'55.199	174,2	13:30'51.786
8	29.789	27.186	32.885	24.792	1'54.652	172,2	13:32'46.438
9	29.380	27.394	32.552	24.604	1'53.930	170,3	13:34'40.368
10	29.500	27.127	32.483	24.698	1'53.808	169,3	13:36'34.176
11	29.472	27.340	32.628	25.121	1'54.561	173,9	13:38'28.737
12	<b>29.271</b>	27.326	32.798	24.922	1'54.317	169,3	13:40'23.054
Tempo di gara 22'59.843							
<b>23 F. IACOI (1'51.419)</b>							
Giro	Seg.1	Seg.2	Seg.3	Seg.4	T. Giro	km/h	Local Time
1		27.163	31.790	24.505	2'02.072	<b>182,7</b>	13:19'25.283
2	29.209	26.633	<b>31.309</b>	24.377	1'51.528	179,1	13:21'16.811
3	29.305	26.620	32.178	24.455	1'52.578	178,2	13:23'09.389
4	29.273	26.517	31.699	24.413	1'51.902	179,7	13:25'01.291
5	29.904	26.683	31.569	<b>24.040</b>	1'52.196	176,2	13:26'53.487
6	30.013	28.112	32.104	24.601	1'54.830	180,0	13:28'48.317
7	29.296	<b>26.244</b>	31.733	24.357	1'51.630	180,6	13:30'39.947
8	<b>28.919</b>	26.343	31.826	24.331	<b>1'51.419</b>	177,3	13:32'31.366
9	29.350	26.553	31.600	24.355	1'51.858	179,7	13:34'23.224
10	29.043	26.456	32.151	24.889	1'52.539	179,4	13:36'15.763
11	29.175	26.379	32.130	24.433	1'52.117	182,4	13:38'07.880
12	28.932	26.317	31.739	25.167	1'52.155	178,8	13:40'00.035
Tempo di gara 22'36.824							
<b>25 M. MARTELLA (1'50.681)</b>							
Giro	Seg.1	Seg.2	Seg.3	Seg.4	T. Giro	km/h	Local Time
1		26.874	32.229	24.307	1'58.506	180,0	13:19'21.717
2	28.944	26.581	31.963	24.560	1'52.048	179,7	13:21'13.765
3	29.084	26.499	32.566	24.194	1'52.343	171,4	13:23'06.108
4	28.915	26.617	32.434	24.725	1'52.691	177,6	13:24'58.799
5	29.451	26.347	32.384	24.651	1'52.833	176,2	13:26'51.632
6	29.280	26.223	36.857	24.571	1'56.931	180,6	13:28'48.563
7	29.217	26.306	31.810	24.589	1'51.922	<b>182,7</b>	13:30'40.485
8	29.238	<b>26.046</b>	<b>31.401</b>	24.364	1'51.049	178,2	13:32'31.534
9	29.339	26.267	31.506	24.105	1'51.217	182,1	13:34'22.751
10	29.138	26.614	31.528	24.300	1'51.580	180,9	13:36'14.331
11	<b>28.501</b>	26.316	31.762	<b>24.102</b>	<b>1'50.681</b>	173,6	13:38'05.012
12	29.045	26.323	31.616	24.415	1'51.399	175,0	13:39'56.411
Tempo di gara 22'33.200							
<b>27 E. SAVIOLI (1'51.569)</b>							
Giro	Seg.1	Seg.2	Seg.3	Seg.4	T. Giro	km/h	Local Time
1		27.615	31.839	24.459	2'00.881	175,6	13:19'24.092
2	29.925	<b>26.600</b>	<b>31.410</b>	24.377	1'52.312	<b>182,4</b>	13:21'16.404
3	29.208	26.825	31.807	24.119	1'51.959	176,2	13:23'08.363
4	28.928	26.976	32.327	24.336	1'52.567	173,6	13:25'00.930
5	29.626	26.606	31.591	24.308	1'52.131	177,6	13:26'53.061
Tempo di gara 22'33.200							
<b>28 T. OCCHI (1'51.356)</b>							
Giro	Seg.1	Seg.2	Seg.3	Seg.4	T. Giro	km/h	Local Time
1		26.614	31.822	24.889	2'00.457	175,9	13:19'23.668
2	29.825	26.823	31.922	24.345	1'52.915	176,8	13:21'16.583
3	29.424	26.627	31.944	24.222	1'52.217	177,9	13:23'08.800
4	29.432	26.270	31.592	24.136	1'51.430	177,3	13:25'00.230
5	29.185	26.405	31.776	24.761	1'52.127	176,8	13:26'52.357
6	30.148	27.643	32.712	24.286	1'54.789	171,7	13:28'47.146
7	29.080	26.597	31.730	24.054	1'51.461	172,8	13:30'38.607
8	<b>28.709</b>	26.754	31.953	24.182	1'51.598	178,8	13:32'30.205
9	28.758	26.499	32.418	24.065	1'51.740	170,6	13:34'21.945
10	29.052	<b>26.247</b>	32.303	24.126	1'51.728	170,1	13:36'13.673
11	28.942	26.560	31.922	<b>23.967</b>	1'51.391	175,6	13:38'05.064
12	28.776	26.826	<b>31.562</b>	24.192	<b>1'51.356</b>	<b>180,0</b>	13:39'56.420
Tempo di gara 22'33.209							
<b>29 G. ZANNINI (1'51.387)</b>							
Giro	Seg.1	Seg.2	Seg.3	Seg.4	T. Giro	km/h	Local Time
1		26.624	31.981	25.073	2'00.031	184,3	13:19'23.242
2	29.208	26.375	31.824	24.416	1'51.823	182,7	13:21'15.065
3	29.388	26.652	31.781	24.312	1'52.133	181,2	13:23'07.198
4	28.990	26.325	32.015	25.532	1'52.862	184,3	13:25'00.060
5	29.023	26.433	31.866	24.927	1'52.249	180,3	13:26'52.309
6	30.785	28.441	32.089	24.505	1'55.820	180,0	13:28'48.129
7	29.276	<b>26.253</b>	31.649	24.209	<b>1'51.387</b>	<b>185,2</b>	13:30'39.516
8	28.875	26.441	31.906	24.460	1'51.682	182,4	13:32'31.198
9	29.349	26.423	<b>31.549</b>	<b>24.124</b>	1'51.445	181,5	13:34'22.643
10	29.092	26.848	31.836	24.593	1'52.369	177,3	13:36'15.012
11	29.011	26.412	32.340	24.225	1'51.988	172,8	13:38'07.000
12	<b>28.726</b>	26.386	32.053	25.817	1'52.982	173,9	13:39'59.982
Tempo di gara 22'36.771							
<b>31 N. MARFURT (1'51.026)</b>							
Giro	Seg.1	Seg.2	Seg.3	Seg.4	T. Giro	km/h	Local Time
1		26.918	32.432	24.070	1'57.735	169,3	13:19'20.946
2	28.833	26.997	32.547	24.472	1'52.849	174,2	13:21'13.795
3	29.599	<b>26.381</b>	31.737	<b>23.980</b>	1'51.697	180,0	13:23'05.492
4	28.736	27.233	32.893	24.648	1'53.510	177,6	13:24'59.002
5	29.474	26.409	31.909	24.620	1'52.412	179,1	13:26'51.414
6	28.761	26.550	<b>31.429</b>	24.286	<b>1'51.026</b>	<b>182,4</b>	13:28'42.440
7	<b>28.621</b>	26.592	32.026	24.263	1'51.502	169,3	13:30'33.942
8	28.760	26.722	32.408	24.310	1'52.200	169,3	13:32'26.142
9	28.728	26.581	32.657	24.100	1'52.066	169,5	13:34'18.208
10	29.071	26.463	32.120	24.523	1'52.177	179,4	13:36'10.385
11	29.021	26.382	32.154	24.372	1'51.929	169,0	13:38'02.314
12	28.983	26.996	32.422	24.057	1'52.458	175,0	13:39'54.772
Tempo di gara 22'31.561							
<b>33 O. NUNEZ ROLDAN (1'51.599)</b>							
Giro	Seg.1	Seg.2	Seg.3	Seg.4	T. Giro	km/h	Local Time
1		26.674	31.931	24.190	1'58.151	175,9	13:19'21.362
2	28.863	<b>26.519</b>	32.509	24.445	1'52.336	170,3	13:21'13.698
3	28.606	27.502	31.814	<b>24.150</b>	1'52.072	177,0	13:23'05.770
4	28.869	26.702	32.547	24.431	1'52.549	173,1	13:24'58.319
5	29.493	26.553	<b>31.672</b>	24.264	1'51.982	<b>182,7</b>	13:26'50.301
6	28.619	26.978	32.101	24.294	1'51.992	173,6	13:28'42.293
7	28.512	26.936	32.030	24.217	1'51.695	173,4	13:30'33.988
8	<b>28.467</b>	27.186	32.074	24.377	1'52.104	178,5	13:32'26.092

31/07/2022

P = Box In/Out - C = Tempo Invalidato

Sponsor Ufficiali





## Misano, 30-31 Luglio 2022 Supersport 300 - Analisi Tempi Gara 2

Misano Circuit Sic 58.4.226 m

Start at 13:17'23.211

3 / 4

9	28.508	26.989	31.865	24.237	<b>1'51.599</b>	177,9	13:34'17.691
10	28.468	27.178	32.626	24.265	1'52.537	170,1	13:36'10.228
11	28.843	26.882	32.241	24.209	1'52.175	177,6	13:38'02.403
12	29.199	26.693	32.630	24.206	1'52.728	168,2	13:39'55.131

Tempo di gara 22'31.920

12	29.191	26.282	32.370	24.427	1'52.270	182,1	13:39'55.514
----	--------	--------	--------	--------	----------	-------	--------------

Tempo di gara 22'32.303

41 R. TRAGNI (1'51.183)							
Giro	Seg.1	Seg.2	Seg.3	Seg.4	T. Giro	km/h	Local Time
1		27.185	32.030	24.561	2'02.300	182,4	13:19'25.511
2	29.173	26.757	31.560	24.383	1'51.873	178,2	13:21'17.384
3	29.150	26.577	31.663	24.337	1'51.727	181,5	13:23'09.111
4	29.402	26.449	32.019	25.127	1'52.997	182,1	13:25'02.108
5	29.289	27.131	<b>31.503</b>	<b>24.111</b>	1'52.034	179,1	13:26'54.142
6	29.543	28.316	31.806	24.816	1'54.481	180,9	13:28'48.623
7	29.461	26.466	31.563	24.455	1'51.945	181,8	13:30'40.568
8	28.981	26.697	32.139	24.246	1'52.063	175,3	13:32'32.631
9	<b>28.665</b>	<b>26.266</b>	32.001	24.374	1'51.306	176,5	13:34'23.937
10	28.772	26.345	31.590	24.476	1'51.183	182,7	13:36'15.120
11	29.100	26.463	32.350	24.204	1'52.117	<b>183,4</b>	13:38'07.237
12	29.011	26.277	31.783	24.943	1'52.014	175,0	13:39'59.251

Tempo di gara 22'36.040

68 M. CAPOGRECO (1'51.136)							
Giro	Seg.1	Seg.2	Seg.3	Seg.4	T. Giro	km/h	Local Time
1		27.001	31.668	24.378	2'01.054	176,5	13:19'24.265
2	29.553	26.651	31.663	24.433	1'52.300	180,9	13:21'16.565
3	29.309	26.679	31.891	24.290	1'52.169	177,9	13:23'08.734
4	29.273	26.687	31.577	24.188	1'51.725	180,0	13:25'00.459
5	29.122	26.638	<b>31.464</b>	24.805	1'52.029	<b>181,5</b>	13:26'52.488
6	29.372	27.631	32.254	24.392	1'53.649	170,3	13:28'46.137
7	28.760	27.110	32.159	24.355	1'52.384	170,6	13:30'38.521
8	28.654	26.951	32.077	24.220	1'51.902	172,8	13:32'30.423
9	29.119	<b>26.425</b>	32.052	24.316	1'51.912	175,3	13:34'22.335
10	28.869	26.611	32.168	24.527	1'52.175	176,2	13:36'14.510
11	<b>28.582</b>	26.431	31.985	<b>24.138</b>	<b>1'51.136</b>	176,5	13:38'05.646
12	28.881	26.443	31.478	28.808	1'55.610	178,8	13:40'01.256

Tempo di gara 22'38.045

44 D. GORETTI (1'51.772)							
Giro	Seg.1	Seg.2	Seg.3	Seg.4	T. Giro	km/h	Local Time
1		27.152	31.685	25.159	1'59.746	180,9	13:19'22.957
2	28.982	26.816	31.555	24.644	1'51.997	177,6	13:21'14.954
3	29.036	26.778	34.492	24.484	1'54.790	<b>181,2</b>	13:23'09.744
4	29.117	26.825	31.559	24.534	1'52.035	178,8	13:25'01.779
5	29.709	26.758	<b>31.524</b>	24.310	1'52.301	177,3	13:26'54.080
6	29.138	27.634	32.206	24.504	1'53.482	170,9	13:28'47.562
7	28.887	26.804	31.818	24.263	<b>1'51.772</b>	177,3	13:30'39.334
8	28.871	26.919	31.734	24.320	1'51.844	177,9	13:32'31.178
9	29.120	<b>26.573</b>	31.859	<b>24.241</b>	1'51.793	176,2	13:34'22.971
10	29.054	26.580	31.837	24.446	1'51.917	179,7	13:36'14.888
11	28.836	26.590	32.216	24.281	1'51.923	175,0	13:38'06.811
12	<b>28.669</b>	27.144	31.823	25.228	1'52.864	178,5	13:39'59.675

Tempo di gara 22'36.464

70 D. GALLONI (1'53.650)							
Giro	Seg.1	Seg.2	Seg.3	Seg.4	T. Giro	km/h	Local Time
1		27.832	<b>32.096</b>	24.841	2'03.464	<b>173,4</b>	13:19'26.675
2	29.404	27.278	32.334	24.817	1'53.833	171,7	13:21'20.508
3	29.745	27.411	32.328	24.752	1'54.236	172,5	13:23'14.744
4	29.365	27.227	32.393	24.845	1'53.830	172,2	13:25'08.574
5	<b>29.223</b>	27.207	32.446	24.774	<b>1'53.650</b>	171,2	13:27'02.224
6	29.524	27.446	32.829	24.976	1'54.775	171,2	13:28'56.999
7	29.572	<b>27.195</b>	32.914	24.952	1'54.633	172,2	13:30'51.632
8	29.658	27.568	32.946	24.937	1'55.109	170,6	13:32'46.741
9	29.802	27.196	32.594	<b>24.664</b>	1'54.256	171,2	13:34'40.997
10	29.465	27.243	32.743	25.001	1'54.452	168,8	13:36'35.449
11	29.571	27.387	32.822	24.937	1'54.717	169,0	13:38'30.166
12	29.695	27.608	33.222	25.338	1'55.863	164,1	13:40'26.029

Tempo di gara 23'02.818

45 S. MARINO (1'51.247)							
Giro	Seg.1	Seg.2	Seg.3	Seg.4	T. Giro	km/h	Local Time
1		26.643	32.012	24.955	1'59.814	177,6	13:19'23.025
2	<b>28.621</b>	26.704	31.616	24.637	1'51.578	178,2	13:21'14.603
3	28.989	26.462	31.896	24.318	1'51.665	181,8	13:23'06.268
4	28.954	26.537	31.991	24.336	1'51.818	183,1	13:24'58.086
5	28.810	27.253	32.236	24.483	1'52.782	184,0	13:26'50.868
6	28.945	<b>26.331</b>	32.126	24.878	1'52.280	177,9	13:28'43.148
7	28.997	26.448	<b>31.599</b>	24.524	1'51.568	176,5	13:30'34.716
8	28.781	26.618	31.935	24.617	1'51.951	180,6	13:32'26.667
9	28.997	26.341	31.734	<b>24.175</b>	<b>1'51.247</b>	181,8	13:34'17.914
10	29.221	26.680	32.260	24.580	1'52.741	<b>184,9</b>	13:36'10.655
11	29.079	26.549	32.603	24.521	1'52.752	180,6	13:38'03.407
12	29.261	26.517	32.112	24.539	1'52.429	182,4	13:39'55.836

Tempo di gara 22'32.625

74 M. NAPPI (1'51.835)							
Giro	Seg.1	Seg.2	Seg.3	Seg.4	T. Giro	km/h	Local Time
1		27.149	31.888	24.554	2'01.962	175,3	13:19'25.173
2	<b>29.156</b>	26.763	<b>31.507</b>	<b>24.409</b>	<b>1'51.835</b>	<b>179,7</b>	13:21'17.008
3	29.235	27.199	31.928	24.703	1'53.065	177,3	13:23'10.073
4	29.462	<b>26.647</b>	32.261	24.506	1'52.876	173,6	13:25'02.949
5	29.248	26.675	31.972	24.480	1'52.375	177,6	13:26'55.324
6	29.354	27.503	31.954	25.088	1'53.899	178,5	13:28'49.223
7	29.193	26.653	32.017	24.622	1'52.485	173,9	13:30'41.708
8	29.239	27.093	32.387	24.742	1'53.461	170,6	13:32'35.169
9	29.440	27.078	32.574	24.761	1'53.853	169,8	13:34'29.022
10	29.479	27.130	32.613	24.825	1'54.047	168,0	13:36'23.069
11	29.434	27.298	32.902	24.841	1'54.475	168,8	13:38'17.544
12	29.410	27.305	32.775	24.892	1'54.382	168,0	13:40'11.926

Tempo di gara 22'48.715

61 L. CARNEVALI (1'50.071)							
Giro	Seg.1	Seg.2	Seg.3	Seg.4	T. Giro	km/h	Local Time
1		26.601	31.754	24.738	1'59.032	179,1	13:19'22.243
2	28.571	26.683	32.264	24.712	1'52.230	<b>184,6</b>	13:21'14.473
3	30.163	26.833	34.107	24.773	1'55.876	183,1	13:23'10.349
4	28.948	26.048	31.382	24.243	1'50.621	184,0	13:25'00.970
5	32.313	26.348	<b>30.899</b>	24.328	1'53.888	184,0	13:26'54.858
6	28.937	27.842	31.855	24.326	1'52.960	184,0	13:28'47.818
7	29.191	26.202	31.114	24.126	1'50.633	178,2	13:30'38.451
8	<b>28.315</b>	26.395	31.317	<b>24.044</b>	<b>1'50.071</b>	176,8	13:32'28.522
9	28.687	26.109	31.310	24.482	1'50.588	181,8	13:34'19.110
10	28.740	<b>26.018</b>	32.401	24.726	1'51.885	183,7	13:36'10.995
11	28.886	26.487	32.250	24.626	1'52.249	183,1	13:38'03.244

77 P. GAMBERINI FUENTES (1'55.868)							
Giro	Seg.1	Seg.2	Seg.3	Seg.4	T. Giro	km/h	Local Time
1		27.812	<b>32.847</b>	25.292	2'06.254	<b>174,5</b>	13:19'29.465
2	30.247	27.951	32.971	25.317	1'56.486	170,3	13:21'25.951
3	<b>29.694</b>	<b>27.726</b>	33.250	<b>25.198</b>	<b>1'55.868</b>	168,8	13:23'21.819
4	29.779	27.959	34.458	49.397	2'21.593P	166,7	13:25'43.412

Tempo di gara 8'20.201

82 N. VENANZONI (1'51.939)							
Giro	Seg.1	Seg.2	Seg.3	Seg.4	T. Giro	km/h	Local Time
1		27.176	32.548	24.978	2'00.174	174,8	13:19'23.385
2	29.437	26.455	32.060	<b>24.249</b>	1'52.201	176,5	13:21'15.586
3	29.537	26.481	31.580	24.341	<b>1'51.939</b>	180,0	13:23'07.525
4	<b>28.912</b>	<b>26.288</b>	31.997	25.464	1'52.661	180,0	13:25'00.186
5	29.117	26.370	<b>31.507</b>	25.077	1'52.071	<b>182,4</b>	13:26'52.257

Tempo di gara 9'29.046

31/07/2022

P = Box In/Out - C = Tempo Invalidato

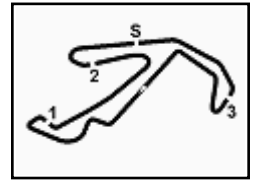


Sponsor Ufficiali



Powered by PERUGIA TIMING





## Misano, 30-31 Luglio 2022 Supersport 300 - Analisi Tempi Gara 2

Misano Circuit Sic 58 4.226 m

Start at 13:17'23.211

**4 / 4**

117 A. FRAPPOLA (1'51.157)							
Giro	Seg.1	Seg.2	Seg.3	Seg.4	T. Giro	km/h	Local Time
1		26.659	31.427	25.042	1'59.793	181,5	13:19'23.004
2	29.162	26.516	31.420	24.663	1'51.761	178,5	13:21'14.765
3	29.026	26.638	32.229	<b>24.190</b>	1'52.083	173,1	13:23'06.848
4	28.753	26.763	31.831	24.770	1'52.117	<b>182,7</b>	13:24'58.965
5	29.089	26.672	32.304	24.923	1'52.988	176,8	13:26'51.953
6	28.790	26.520	32.310	24.341	1'51.961	174,2	13:28'43.914
7	28.833	26.501	<b>31.359</b>	24.464	<b>1'51.157</b>	180,0	13:30'35.071
8	<b>28.737</b>	26.481	32.149	25.113	1'52.480	176,2	13:32'27.551
9	28.789	<b>26.460</b>	31.709	24.647	1'51.605	179,4	13:34'19.156
10	28.895	26.839	31.578	25.151	1'52.463	178,2	13:36'11.619
11	28.816	26.857	31.817	24.464	1'51.954	177,3	13:38'03.573
12	28.965	26.503	32.377	24.993	1'52.838	178,8	13:39'56.411

Tempo di gara 22'33.200

171 T. JANSE VAN RENSBURG (1'53.316)							
Giro	Seg.1	Seg.2	Seg.3	Seg.4	T. Giro	km/h	Local Time
1		28.055	<b>32.288</b>	24.584	2'04.102	175,3	13:19'27.313
2	29.414	<b>26.962</b>	32.292	24.648	<b>1'53.316</b>	<b>176,8</b>	13:21'20.629
3	29.420	27.257	32.438	24.652	1'53.767	173,4	13:23'14.396
4	29.326	27.196	32.469	24.745	1'53.736	173,1	13:25'08.132
5	<b>29.315</b>	27.166	32.530	24.944	1'53.955	172,2	13:27'02.087
6	29.383	27.459	32.979	24.963	1'54.784	169,3	13:28'56.871
7	29.411	27.304	32.944	25.044	1'54.703	168,8	13:30'51.574
8	29.540	27.410	33.437	24.822	1'55.209	168,8	13:32'46.783
9	29.348	27.261	32.781	<b>24.530</b>	1'53.920	175,6	13:34'40.703
10	29.372	27.040	32.598	24.703	1'53.713	175,3	13:36'34.416
11	29.475	26.968	32.944	24.670	1'54.057	170,1	13:38'28.473
12	29.385	27.547	32.867	24.795	1'54.594	173,1	13:40'23.067

Tempo di gara 22'59.856

200 D. LOUREIRO (1'51.418)							
Giro	Seg.1	Seg.2	Seg.3	Seg.4	T. Giro	km/h	Local Time
1		26.844	32.353	24.197	1'58.008	174,8	13:19'21.219
2	28.879	26.811	32.578	24.499	1'52.767	173,9	13:21'13.986
3	29.227	26.742	<b>31.794</b>	24.139	1'51.902	<b>180,3</b>	13:23'05.888
4	28.944	26.722	32.494	24.536	1'52.696	179,7	13:24'58.584
5	29.099	26.514	32.227	24.209	1'52.049	177,3	13:26'50.633
6	<b>28.566</b>	26.548	32.601	24.333	1'52.048	166,9	13:28'42.681
7	28.604	26.593	32.032	24.189	<b>1'51.418</b>	177,6	13:30'34.099
8	28.827	26.833	32.159	24.386	1'52.205	179,4	13:32'26.304
9	29.153	<b>26.497</b>	32.067	24.096	1'51.813	176,8	13:34'18.117
10	28.733	26.509	32.241	24.340	1'51.823	177,3	13:36'09.940
11	28.769	27.248	32.401	24.204	1'52.622	173,4	13:38'02.562
12	28.916	27.014	32.362	<b>24.049</b>	1'52.341	175,9	13:39'54.903

Tempo di gara 22'31.692

313 R. SARCHI (1'51.165)							
Giro	Seg.1	Seg.2	Seg.3	Seg.4	T. Giro	km/h	Local Time
1		26.418	31.363	24.866	2'00.240	180,0	13:19'23.451
2	29.505	<b>26.265</b>	31.238	24.562	1'51.570	179,1	13:21'15.021
3	29.220	26.739	31.469	24.270	1'51.698	177,6	13:23'06.719
4	29.051	26.542	<b>31.208</b>	24.489	1'51.290	<b>183,1</b>	13:24'58.009
5	29.294	27.044	31.894	24.342	1'52.574	180,9	13:26'50.583
6	28.963	27.014	31.361	24.516	1'51.854	179,7	13:28'42.437
7	29.541	26.962	31.573	24.757	1'52.833	180,3	13:30'35.270
8	<b>28.920</b>	26.407	31.748	24.527	1'51.602	177,6	13:32'26.872
9	29.162	26.470	31.749	24.491	1'51.872	179,7	13:34'18.744
10	28.937	26.468	31.343	24.417	<b>1'51.165</b>	180,9	13:36'09.909
11	29.392	26.834	32.466	24.268	1'52.960	182,4	13:38'02.869
12	29.305	26.712	31.650	<b>24.182</b>	1'51.849	177,9	13:39'54.718

Tempo di gara 22'31.507 + 3.000Pen

712 D. BOLLANI (1'50.925)							
Giro	Seg.1	Seg.2	Seg.3	Seg.4	T. Giro	km/h	Local Time

31/07/2022

P = Box In/Out - C = Tempo Invalidato

