

Misano, 30-31 Luglio 2022 Supersport 300 - Analisi Tempi Gara 1

Misano Circuit Sic 58.4.226 m

Start at 15:53'15.517

1 / 4

3 M. BONETTI (1'50.852)							
Giro	Seg.1	Seg.2	Seg.3	Seg.4	T. Giro	km/h	Local Time
1		26.892	32.077	24.299	1'59.908	183,1	15:55'15.425
2	28.826	26.551	31.284	24.290	1'50.951	183,1	15:57'06.376
3	29.024	26.409	31.472	24.219	1'51.124	179,7	15:58'57.500
4	28.725	26.559	31.706	24.197	1'51.187	178,5	16:00'48.687
5	28.684	26.835	31.102	24.231	1'50.852	182,4	16:02'39.539
6	28.816	26.378	31.630	24.483	1'51.307	181,5	16:04'30.846
7	29.155	26.614	31.619	24.646	1'52.034	184,3	16:06'22.880
8	29.055	26.947	32.120	24.378	1'52.500	179,1	16:08'15.380
9	29.000	26.714	31.921	24.253	1'51.888	178,5	16:10'07.268
10	29.171	26.597	31.694	24.579	1'52.041	177,6	16:11'59.309
11	28.778	26.880	31.673	24.148	1'51.479	182,4	16:13'50.788
12	29.257	26.705	31.675	24.228	1'51.865	182,7	16:15'42.653

10	28.952	26.763	31.985	24.352	1'52.052	173,4	16:11'59.109
11	28.799	26.650	31.391	24.456	1'51.296	181,5	16:13'50.405
12	28.826	27.427	31.847	24.322	1'52.422	183,4	16:15'42.827

Tempo di gara 22'27.310

4 P. ECHEVERRY (1'51.538)							
Giro	Seg.1	Seg.2	Seg.3	Seg.4	T. Giro	km/h	Local Time
1		27.257	31.750	24.223	2'00.927	176,8	15:55'16.444
2	29.318	26.631	31.523	24.219	1'51.691	177,9	15:57'08.135
3	29.029	26.707	31.700	24.313	1'51.749	176,8	15:58'59.884
4	29.118	26.708	31.627	24.189	1'51.642	180,0	16:00'51.526
5	28.949	26.374	31.678	24.537	1'51.538	182,1	16:02'43.064
6	29.268	26.776	32.309	24.411	1'52.764	171,4	16:04'35.828
7	29.314	26.648	32.365	24.163	1'52.490	173,4	16:06'28.318
8	29.291	26.765	32.156	24.445	1'52.657	174,2	16:08'20.975
9	29.241	26.674	32.411	24.332	1'52.658	168,8	16:10'13.633
10	29.301	26.584	32.205	24.269	1'52.359	172,2	16:12'05.992
11	29.189	26.904	32.298	24.477	1'52.868	169,5	16:13'58.860
12	29.211	26.370	32.011	24.210	1'51.802	176,8	16:15'50.662

11 M. DESTEFANIS (1'52.954)							
Giro	Seg.1	Seg.2	Seg.3	Seg.4	T. Giro	km/h	Local Time
1		27.903	32.609	25.481	2'05.483	177,9	15:55'21.000
2	29.695	27.304	32.419	24.737	1'54.155	178,2	15:57'15.155
3	29.482	27.302	32.398	25.201	1'54.383	175,6	15:59'09.538
4	29.274	27.343	32.117	24.749	1'53.483	173,1	16:01'03.021
5	29.343	27.259	32.219	24.641	1'53.462	172,0	16:02'56.483
6	29.498	27.287	32.383	24.800	1'53.968	173,4	16:04'50.451
7	29.586	27.106	32.585	24.541	1'53.818	175,0	16:06'44.269
8	29.633	27.317	32.541	24.789	1'54.280	177,9	16:08'38.549
9	29.255	27.464	32.428	25.123	1'54.270	175,3	16:10'32.819
10	29.384	27.323	32.201	24.632	1'53.540	173,9	16:12'26.359
11	29.082	27.450	32.343	24.695	1'53.570	175,9	16:14'19.929
12	29.171	26.960	32.150	24.673	1'52.954	175,0	16:16'12.883

Tempo di gara 22'57.366

8 F. LUCCHETTI (1'57.516)							
Giro	Seg.1	Seg.2	Seg.3	Seg.4	T. Giro	km/h	Local Time
1		28.228	32.914	25.950	2'07.476	174,5	15:55'22.993
2	30.544	27.977	33.005	25.990	1'57.516	173,4	15:57'20.509
3	30.699	27.978	33.963	3'32.988	5'05.628P	170,6	16:02'26.137

12 E. VOCINO (1'50.744)							
Giro	Seg.1	Seg.2	Seg.3	Seg.4	T. Giro	km/h	Local Time
1		26.934	31.777	24.197	1'59.013	173,4	15:55'14.530
2	28.535	27.077	31.489	24.227	1'51.328	178,8	15:57'05.858
3	28.507	26.656	31.630	24.176	1'50.969	176,5	15:58'56.827
4	28.824	26.457	31.199	24.264	1'50.744	180,0	16:00'47.571
5	29.180	26.564	31.752	24.147	1'51.643	177,9	16:02'39.214
6	28.388	26.671	31.767	24.260	1'51.086	176,8	16:04'30.300
7	28.720	26.724	32.058	24.521	1'52.023	170,6	16:06'22.323
8	30.180	26.624	31.689	24.382	1'52.875	176,5	16:08'15.198
9	28.848	26.873	31.418	24.383	1'51.522	180,9	16:10'06.720
10	28.703	27.112	31.891	24.139	1'51.845	178,2	16:11'58.565
11	29.064	27.242	31.952	24.280	1'52.538	177,9	16:13'51.103
12	29.088	26.689	32.116	24.201	1'52.094	177,0	16:15'43.197

Tempo di gara 22'27.680

9 E. ERCOLANI (1'50.395)							
Giro	Seg.1	Seg.2	Seg.3	Seg.4	T. Giro	km/h	Local Time
1		26.643	31.535	24.602	2'00.721	180,9	15:55'16.238
2	29.170	26.470	31.586	24.081	1'51.307	178,5	15:57'07.545
3	29.071	26.462	31.832	24.150	1'51.515	173,4	15:58'59.060
4	28.771	26.579	31.643	24.173	1'51.166	173,9	16:00'50.226
5	28.534	26.559	31.600	24.021	1'50.714	174,5	16:02'40.940
6	28.540	26.415	31.522	23.918	1'50.395	175,0	16:04'31.335
7	29.140	26.191	31.747	24.572	1'51.650	180,3	16:06'22.985
8	28.819	26.554	32.204	24.252	1'51.829	173,6	16:08'14.814
9	28.883	26.682	32.097	24.261	1'51.923	177,0	16:10'06.737
10	29.097	26.563	31.707	24.169	1'51.536	174,5	16:11'58.273
11	29.085	26.843	31.904	24.354	1'52.186	178,8	16:13'50.459
12	29.113	26.862	32.641	24.159	1'52.775	169,8	16:15'43.234

13 E. COLOMBI (1'50.760)							
Giro	Seg.1	Seg.2	Seg.3	Seg.4	T. Giro	km/h	Local Time
1		27.499	31.486	24.327	2'00.127	179,7	15:55'15.644
2	28.905	26.465	31.278	24.415	1'51.063	181,8	15:57'06.707
3	29.214	26.307	31.311	24.236	1'51.068	182,1	15:58'57.775
4	28.872	26.483	31.701	24.135	1'51.191	181,5	16:00'48.966
5	28.576	26.320	31.664	24.200	1'50.760	172,8	16:02'39.726
6	28.884	26.618	31.283	24.504	1'51.289	182,4	16:04'31.015
7	28.841	26.628	31.154	24.832	1'51.455	179,1	16:06'22.470
8	28.983	27.032	31.902	24.364	1'52.281	178,2	16:08'14.751
9	28.789	27.142	32.145	24.394	1'52.470	179,7	16:10'07.221
10	29.094	26.527	31.803	23.968	1'51.392	171,7	16:11'58.613
11	29.187	26.888	31.805	24.159	1'52.039	181,5	16:13'50.652
12	29.108	26.808	32.560	24.577	1'53.053	172,5	16:15'43.705

Tempo di gara 22'28.188

10 D. CONTE (1'50.748)							
Giro	Seg.1	Seg.2	Seg.3	Seg.4	T. Giro	km/h	Local Time
1		26.772	31.509	24.318	1'58.977	177,9	15:55'14.494
2	28.761	26.724	31.470	24.297	1'51.252	173,1	15:57'05.746
3	28.389	26.750	31.851	24.197	1'51.187	174,2	15:58'56.933
4	28.511	26.477	31.603	24.157	1'50.748	175,6	16:00'47.681
5	28.512	27.030	31.903	24.261	1'51.706	176,2	16:02'39.387
6	28.470	26.475	31.565	24.282	1'50.792	174,5	16:04'30.179
7	28.641	27.059	31.643	25.229	1'52.572	181,5	16:06'22.751
8	28.874	26.582	32.378	24.384	1'52.218	170,6	16:08'14.969
9	28.908	26.892	31.793	24.495	1'52.088	180,0	16:10'07.057

15 A. COPPOLA (1'50.124)							
Giro	Seg.1	Seg.2	Seg.3	Seg.4	T. Giro	km/h	Local Time
1		26.512	31.902	24.182	1'57.134	170,3	15:55'12.651
2	28.751	26.741	32.048	24.128	1'51.668	177,9	15:57'04.319
3	28.871	26.286	31.723	24.128	1'51.008	181,2	15:58'55.327
4	28.580	25.974	31.915	23.901	1'50.370	174,2	16:00'45.697
5	28.531	26.240	31.500	24.395	1'50.666	179,7	16:02'36.363
6	29.340	26.194	32.037	24.207	1'51.778	170,1	16:04'28.141
7	28.737	26.347	31.945	24.118	1'51.147	170,9	16:06'19.288
8	28.657	26.056	31.485	23.948	1'50.146	175,6	16:08'09.434
9	28.421	26.198	31.517	23.988	1'50.124	178,5	16:09'59.558
10	28.474	26.327	31.478	23.867	1'50.146	176,8	16:11'49.704
11	28.769	26.362	31.715	24.106	1'50.952	180,3	16:13'40.656

30/07/2022

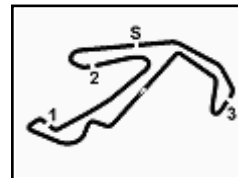
P = Box In/Out - C = Tempo Invalidato

Sponsor Ufficiali



Powered by PERUGIA TIMING





Misano, 30-31 Luglio 2022

Supersport 300 - Analisi Tempi Gara 1

Misano Circuit Sic 58 4.226 m

Start at 15:53'15.517

2 / 4

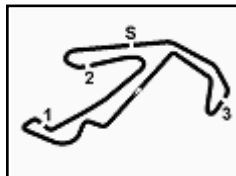
25 M. MARTELLA (1'50.627)							
Giro	Seg.1	Seg.2	Seg.3	Seg.4	T. Giro	km/h	Local Time
1		26.560	31.312	23.967	1'57.554	178,2	15:55'13.071
2	28.761	26.673	31.980	24.279	1'51.693	178,8	15:57'04.764
3	28.728	26.344	31.582	24.127	1'50.781	180,0	15:58'55.545
4	28.563	26.163	31.851	24.061	1'50.638	179,4	16:00'46.183
5	28.586	26.370	31.622	24.058	1'50.636	176,8	16:02'36.819
6	29.128	26.322	31.972	24.168	1'51.590	179,1	16:04'28.409
7	28.709	26.504	31.962	24.067	1'51.242	179,7	16:06'19.651
8	28.623	26.340	31.646	24.018	1'50.627	175,3	16:08'10.278
9	28.522	26.338	31.675	24.154	1'50.689	174,5	16:10'00.967
10	28.700	26.467	31.972	24.410	1'51.549	172,2	16:11'52.516
11	28.861	26.580	32.086	24.316	1'51.843	173,6	16:13'44.359
12	28.900	26.663	32.225	24.768	1'52.556	172,0	16:15'36.915
Tempo di gara 22'21.398							
26 C. D'ARLIANO (1'53.087)							
Giro	Seg.1	Seg.2	Seg.3	Seg.4	T. Giro	km/h	Local Time
1		27.725	32.856	25.417	2'05.255	175,6	15:55'20.772
2	29.757	27.111	32.265	24.898	1'54.031	173,1	15:57'14.803
3	29.679	26.991	32.582	24.646	1'53.898	173,4	15:59'08.701
4	29.438	26.743	32.615	24.887	1'53.683	174,5	16:01'02.384
5	29.263	26.858	32.580	24.960	1'53.661	172,5	16:02'56.045
6	29.389	26.923	32.866	24.685	1'53.863	167,7	16:04'49.908
7	29.970	27.031	32.792	24.640	1'54.433	176,5	16:06'44.341
8	29.788	26.870	32.466	24.682	1'53.806	173,9	16:08'38.147
9	29.364	27.024	32.938	24.894	1'54.220	168,2	16:10'32.367
10	29.486	27.172	32.583	24.815	1'54.056	172,0	16:12'26.423
11	29.320	27.036	32.085	24.646	1'53.087	175,9	16:14'19.510
12	29.177	26.983	32.974	24.475	1'53.609	165,4	16:16'13.119
Tempo di gara 22'57.602							
27 E. SAVIOLI (1'50.825)							
Giro	Seg.1	Seg.2	Seg.3	Seg.4	T. Giro	km/h	Local Time
1		27.053	31.791	24.447	2'00.404	181,8	15:55'15.921
2	29.259	26.537	31.366	24.096	1'51.258	180,0	15:57'07.179
3	29.304	26.775	31.830	24.307	1'52.216	181,2	15:58'59.395
4	29.061	26.398	31.567	24.213	1'51.239	181,5	16:00'50.634
5	28.862	26.453	32.141	24.191	1'51.647	176,5	16:02'42.281
6	28.798	26.385	31.756	24.146	1'51.085	175,9	16:04'33.366
7	28.657	26.535	31.599	24.034	1'50.825	177,6	16:06'24.191
8	29.094	26.558	31.536	24.504	1'51.692	179,1	16:08'15.883
9	29.034	27.515	31.505	24.236	1'52.290	179,1	16:10'08.173
10	29.614	26.641	31.562	24.281	1'52.098	178,5	16:12'00.271
11	29.125	26.470	31.494	24.437	1'51.526	181,5	16:13'51.797
12	29.013	26.809	31.903	24.978	1'52.703	180,9	16:15'44.500
Tempo di gara 22'28.983							
28 T. OCCHI (1'51.128)							
Giro	Seg.1	Seg.2	Seg.3	Seg.4	T. Giro	km/h	Local Time
1		26.861	31.729	24.344	2'00.753	181,5	15:55'16.270
2	29.344	26.539	31.383	24.272	1'51.538	181,5	15:57'07.808
3	28.959	26.470	31.543	24.156	1'51.128	179,7	15:58'58.936
4	29.114	26.460	31.794	24.066	1'51.434	177,9	16:00'50.370
5	28.895	26.575	31.829	24.055	1'51.354	175,9	16:02'41.724
6	28.600	26.538	31.841	24.186	1'51.165	173,9	16:04'32.889
7	28.739	26.608	32.023	24.102	1'51.472	172,5	16:06'24.361
8	28.731	26.241	31.875	24.385	1'51.232	173,9	16:08'15.593
9	28.963	26.803	31.739	24.364	1'51.869	177,0	16:10'07.462
10	30.031	26.549	31.689	24.276	1'52.545	174,2	16:12'00.007
11	28.749	26.392	32.037	24.202	1'51.380	176,5	16:13'51.387
12	29.247	26.765	31.792	24.578	1'52.382	177,9	16:15'43.769
Tempo di gara 22'28.252							
29 G. ZANNINI (1'50.666)							
Giro	Seg.1	Seg.2	Seg.3	Seg.4	T. Giro	km/h	Local Time
1		26.861	31.729	24.344	2'00.753	181,5	15:55'16.270
2	29.344	26.539	31.383	24.272	1'51.538	181,5	15:57'07.808
3	28.959	26.470	31.543	24.156	1'51.128	179,7	15:58'58.936
4	29.114	26.460	31.794	24.066	1'51.434	177,9	16:00'50.370
5	28.895	26.575	31.829	24.055	1'51.354	175,9	16:02'41.724
6	28.600	26.538	31.841	24.186	1'51.165	173,9	16:04'32.889
7	28.739	26.608	32.023	24.102	1'51.472	172,5	16:06'24.361
8	28.731	26.241	31.875	24.385	1'51.232	173,9	16:08'15.593
9	28.963	26.803	31.739	24.364	1'51.869	177,0	16:10'07.462
10	30.031	26.549	31.689	24.276	1'52.545	174,2	16:12'00.007
11	28.749	26.392	32.037	24.202	1'51.380	176,5	16:13'51.387
12	29.247	26.765	31.792	24.578	1'52.382	177,9	16:15'43.769
Tempo di gara 22'28.252							

30/07/2022

P = Box In/Out - C = Tempo Invalidato

Sponsor Ufficiali

Powered by PERUGIA TIMING



Misano, 30-31 Luglio 2022

Supersport 300 - Analisi Tempi Gara 1

Misano Circuit Sic 58 4.226 m

3 / 4

Start at 15:53'15.517

Giro	Seg.1	Seg.2	Seg.3	Seg.4	T. Giro	km/h	Local Time
1	26.739	31.876	24.060	1'59.172	180,0	15:55'14.689	9 28.371 26.238 31.495 24.022 1'50.126 176,5 16:09'59.427
2	28.818	26.595	31.669	24.189	1'51.271	180,0	15:57'05.960 10 28.426 26.304 31.442 24.052 1'50.224 175,9 16:11'49.651
3	28.787	26.705	31.496	24.240	1'51.228	179,1	15:58'57.188 11 28.992 26.026 31.765 24.093 1'50.876 177,3 16:13'40.527
4	28.691	26.326	31.519	24.130	1'50.666	182,1	16:00'47.854 12 28.509 26.211 31.839 26.593 1'53.152 175,9 16:15'33.679
5	29.041	26.451	31.666	24.316	1'51.474	176,5	16:02'39.328
6	28.904	26.417	31.564	24.610	1'51.495	180,3	16:04'30.823
7	28.730	26.426	32.148	25.596	1'52.900	180,3	16:06'23.723
8	29.890	26.297	31.585	24.588	1'52.360	183,7	16:08'16.083
9	29.212	26.657	31.521	24.336	1'51.726	178,2	16:10'07.809
10	29.424	26.388	31.511	24.696	1'52.019	179,1	16:11'59.828
11	29.112	26.353	31.850	24.543	1'51.858	181,2	16:13'51.686
12	29.276	26.416	32.019	24.648	1'52.359	184,3	16:15'44.045
Tempo di gara 22'28.528							

68 M. CAPOGRECO (1'51.022)

Giro	Seg.1	Seg.2	Seg.3	Seg.4	T. Giro	km/h	Local Time
1		27.204	31.766	24.452	2'01.645	177,0	15:55'17.162
2	29.281	26.475	31.413	24.402	1'51.571	176,8	15:57'08.733
3	29.064	26.455	31.841	24.285	1'51.645	175,9	15:59'00.378
4	28.820	26.396	31.572	24.234	1'51.022	176,5	16:00'51.400
5	28.834	26.485	31.471	24.420	1'51.210	178,5	16:02'42.610
6	28.766	26.516	31.653	24.179	1'51.114	178,5	16:04'33.724
7	28.869	26.496	31.513	24.403	1'51.281	177,6	16:06'25.005
8	28.972	26.415	31.466	24.752	1'51.605	181,8	16:08'16.610
9	29.108	26.766	31.936	24.352	1'52.162	176,5	16:10'08.772
10	29.287	26.464	31.695	24.297	1'51.743	178,5	16:12'00.515
11	29.080	26.393	31.555	24.562	1'51.590	179,4	16:13'52.105
12	29.170	26.464	32.027	24.698	1'52.359	179,7	16:15'44.464
Tempo di gara 22'28.947							

70 D. GALLONI (1'52.751)

Giro	Seg.1	Seg.2	Seg.3	Seg.4	T. Giro	km/h	Local Time
1		27.839	31.977	24.545	2'03.173	178,2	15:55'18.690
2	29.533	26.900	31.622	24.901	1'52.956	177,0	15:57'11.646
3	29.258	26.847	31.786	24.860	1'52.751	177,0	15:59'04.397
4	29.707	26.734	31.919	24.927	1'53.287	174,2	16:00'57.684
5	29.735	27.187	31.914	25.018	1'53.854	175,3	16:02'51.538
6	29.465	27.065	32.378	25.105	1'54.013	176,2	16:04'45.551
7	29.654	26.964	32.340	25.116	1'54.074	175,3	16:06'39.625
8	29.477	27.244	32.460	24.820	1'54.001	177,3	16:08'33.626
9	29.658	27.024	32.251	25.084	1'54.017	175,9	16:10'27.643
10	29.695	26.919	32.699	24.811	1'54.124	173,1	16:12'21.767
11	29.828	27.197	32.156	24.905	1'54.086	176,8	16:14'15.853
12	29.555	26.850	32.284	24.883	1'53.572	176,5	16:16'09.425
Tempo di gara 22'53.908							

74 M. NAPPI (1'52.797)

Giro	Seg.1	Seg.2	Seg.3	Seg.4	T. Giro	km/h	Local Time
1		27.101	32.183	24.931	2'02.232	174,8	15:55'17.749
2	29.263	26.870	32.044	24.620	1'52.797	175,0	15:57'10.546
3	29.205	26.921	32.142	24.591	1'52.859	172,0	15:59'03.405
4	29.258	26.978	32.471	24.993	1'53.700	172,0	16:00'57.105
5	29.356	27.336	32.273	24.700	1'53.665	173,4	16:02'50.770
6	29.895	27.084	32.175	24.975	1'54.129	176,5	16:04'44.899
7	29.247	27.014	32.602	24.687	1'53.550	170,3	16:06'38.449
8	29.565	27.667	32.388	24.840	1'54.460	175,3	16:08'32.909
9	29.329	27.240	32.695	24.872	1'54.136	170,1	16:10'27.045
10	29.460	27.269	32.654	24.875	1'54.258	169,5	16:12'21.303
11	29.379	27.261	32.698	24.837	1'54.175	170,1	16:14'15.478
12	29.724	26.952	31.986	25.976	1'54.638	176,8	16:16'10.116
Tempo di gara 22'54.599							

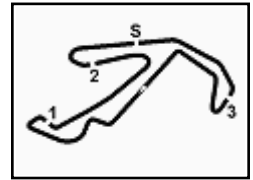
77 P. GAMBERINI FUENTES (1'55.757)

Giro	Seg.1	Seg.2	Seg.3	Seg.4	T. Giro	km/h	Local Time
1		28.974	33.503	25.377	2'14.227	165,9	15:55'29.944
2	30.065	28.835	33.070	25.253	1'57.223	167,7	15:57'27.167
3	30.009	28.214	33.530	25.525	1'57.278	168,2	15:59'24.445
4	30.141	28.330	33.579	25.359	1'57.409	166,4	16:01'21.854
5	30.198	28.360	33.316	25.367	1'57.241	166,9	16:03'19.095
6	30.036	28.191	33.298	25.357	1'56.882	165,6	16:05'15.977
7	29.844	28.260	32.561	25.092	1'55.757	169,5	16:07'11.734
8	29.775	27.963	33.320	25.189	1'56.247	166,7	16:09'07.981
9	30.014	28.211	33.440	25.309	1'56.974	166,7	16:11'04.955
10	29.922	28.346	33.301	25.185	1'56.754	165,9	16:13'01.709
11	30.353	28.320	33.416	25.511	1'57.600	163,9	16:14'59.309

30/07/2022

P = Box In/Out - C = Tempo Invalidato





Misano, 30-31 Luglio 2022 Supersport 300 - Analisi Tempi Gara 1

Misano Circuit Sic 58 4.226 m

Start at 15:53'15.517

4 / 4

12	29.907	28.560	33.363	25.354	1'57.184	164,9	16:16'56.493
Tempo di gara 23'40.976							

82 N. VENANZONI (1'50.384)							
Giro	Seg.1	Seg.2	Seg.3	Seg.4	T. Giro	km/h	Local Time
1		27.161	31.440	24.343	1'59.599	180,0	15:55'15.116
2	28.888	26.491	31.538	24.181	1'51.098	178,5	15:57'06.214
3	28.742	26.294	31.208	24.140	1'50.384	180,3	15:58'56.598
4	28.515	26.413	31.712	24.345	1'50.985	175,0	16:00'47.583
5	29.037	26.333	31.768	24.061	1'51.199	174,2	16:02'38.782
6	28.570	26.562	31.887	24.714	1'51.733	172,8	16:04'30.515
7	28.758	26.403	32.291	25.010	1'52.462	175,0	16:06'22.977
8	29.165	26.615	32.058	24.684	1'52.522	173,4	16:08'15.499
9	29.622	26.999	31.475	24.292	1'52.388	182,1	16:10'07.887
10	29.001	26.235	31.861	24.644	1'51.741	176,5	16:11'59.628
11	28.740	26.490	31.792	24.240	1'51.262	179,4	16:13'50.890
12	29.042	26.690	31.978	24.433	1'52.143	177,6	16:15'43.033
Tempo di gara 22'27.516							

117 A. FRAPPOLA (1'50.782)							
Giro	Seg.1	Seg.2	Seg.3	Seg.4	T. Giro	km/h	Local Time
1		27.024	31.489	24.357	1'59.820	178,2	15:55'15.337
2	28.786	26.379	31.355	24.262	1'50.782	181,2	15:57'06.119
3	29.063	26.545	31.412	24.214	1'51.234	178,5	15:58'57.353
4	28.723	26.657	31.564	24.208	1'51.152	177,6	16:00'48.505
5	28.673	26.522	31.875	24.310	1'51.380	176,8	16:02'39.885
6	28.843	26.337	31.649	24.529	1'51.358	180,9	16:04'31.243
7	29.115	26.436	31.622	25.259	1'52.432	182,1	16:06'23.675
8	29.092	26.523	31.725	24.303	1'51.643	176,5	16:08'15.318
9	28.885	26.764	31.676	24.355	1'51.680	181,2	16:10'06.998
10	29.176	26.847	31.838	24.759	1'52.620	177,9	16:11'59.618
11	28.954	26.746	31.793	24.284	1'51.777	180,9	16:13'51.395
12	29.086	26.997	32.091	24.547	1'52.721	180,0	16:15'44.116
Tempo di gara 22'28.599							

171 T. JANSE VAN RENSBURG (1'53.179)							
Giro	Seg.1	Seg.2	Seg.3	Seg.4	T. Giro	km/h	Local Time
1		27.783	32.469	25.041	2'05.076	179,7	15:55'20.593
2	29.752	27.425	32.352	24.720	1'54.249	180,3	15:57'14.842
3	29.403	27.370	32.250	24.771	1'53.794	175,6	15:59'08.636
4	29.212	27.008	32.407	24.575	1'53.202	172,2	16:01'01.838
5	29.380	27.050	32.570	24.987	1'53.987	172,2	16:02'55.825
6	29.958	27.330	32.351	24.728	1'54.367	175,3	16:04'50.192
7	29.513	27.023	32.640	24.631	1'53.807	171,4	16:06'43.999
8	29.678	26.981	32.558	24.718	1'53.935	171,4	16:08'37.934
9	29.283	27.616	32.430	24.962	1'54.291	175,6	16:10'32.225
10	29.376	27.586	32.937	24.615	1'54.514	171,4	16:12'26.739
11	29.241	27.010	32.340	24.681	1'53.272	180,3	16:14'20.011
12	29.416	27.146	32.269	24.348	1'53.179	176,2	16:16'13.190
Tempo di gara 22'57.673							

200 D. LOUREIRO (1'50.116)							
Giro	Seg.1	Seg.2	Seg.3	Seg.4	T. Giro	km/h	Local Time
1		26.564	32.007	23.940	1'57.287	175,6	15:55'12.804
2	28.846	26.790	32.103	24.045	1'51.784	174,2	15:57'04.588
3	28.748	26.287	31.394	24.194	1'50.623	175,6	15:58'55.211
4	28.465	26.096	31.830	24.011	1'50.402	169,8	16:00'45.613
5	28.398	26.667	31.496	24.234	1'50.795	177,6	16:02'36.408
6	28.609	27.050	31.963	24.015	1'51.637	173,9	16:04'28.045
7	28.411	26.852	31.998	24.082	1'51.343	168,8	16:06'19.388
8	28.243	26.517	31.521	23.946	1'50.227	177,6	16:08'09.615
9	28.447	26.151	31.476	24.042	1'50.116	177,9	16:09'59.731
10	28.470	26.308	31.489	24.063	1'50.330	177,0	16:11'50.061
11	28.735	26.328	31.585	24.130	1'50.778	177,3	16:13'40.839
12	28.530	26.243	31.792	24.239	1'50.804	175,0	16:15'31.643
Tempo di gara 22'16.126							

313 R. SARCHI (1'50.916)							
Giro	Seg.1	Seg.2	Seg.3	Seg.4	T. Giro	km/h	Local Time
1		27.012	31.667	24.502	2'00.554	180,6	15:55'16.071
2	28.903	26.548	31.221	24.244	1'50.916	177,9	15:57'06.987
3	29.326	26.848	31.746	24.330	1'52.250	177,3	15:58'59.237
4	29.087	26.413	31.246	24.350	1'51.096	180,9	16:00'50.333
5	28.830	26.914	31.788	24.276	1'51.808	177,0	16:02'42.141
6	28.756	26.725	31.725	24.240	1'51.446	177,9	16:04'33.587
7	28.791	26.466	31.510	24.256	1'51.023	178,2	16:06'24.610
8	29.187	26.536	31.250	24.584	1'51.557	180,0	16:08'16.167
9	29.348	26.560	31.187	24.383	1'51.478	178,8	16:10'07.645
10	30.002	26.592	31.323	24.576	1'52.493	179,4	16:12'00.138
11	29.053	26.342	31.273	24.398	1'51.066	181,8	16:13'51.204
12	29.165	26.624	31.908	24.523	1'52.220	180,9	16:15'43.424
Tempo di gara 22'27.907							

712 D. BOLLANI (1'51.152)							
Giro	Seg.1	Seg.2	Seg.3	Seg.4	T. Giro	km/h	Local Time
1		27.109	31.451	24.559	2'01.543	182,4	15:55'17.060
2	29.203	26.774	31.179	24.447	1'51.603	182,4	15:57'08.663
3	28.937	26.491	31.228	24.496	1'51.152	182,7	15:58'59.815
4	28.986	26.485	31.496	24.355	1'51.322	179,4	16:00'51.137
5	28.925	26.355	31.962	24.625	1'51.867	179,7	16:02'43.004
6	29.155	26.914	32.138	24.571	1'52.778	173,9	16:04'35.782
7	29.211	26.661	32.228	24.354	1'52.454	172,2	16:06'28.236
8	29.117	26.819	32.170	24.525	1'52.631	172,0	16:08'20.867
9	29.154	26.973	32.122	24.468	1'52.717	174,8	16:10'13.584
10	29.139	26.640	32.089	24.487	1'52.355	171,2	16:12'05.939
11	29.068	27.206	32.016	24.552	1'52.842	175,9	16:13'58.781
12	29.114	26.409	31.892	24.375	1'51.790	178,8	16:15'50.571
Tempo di gara 22'35.054							

821 S. GRAZIANO (1'54.262)							
Giro	Seg.1	Seg.2	Seg.3	Seg.4	T. Giro	km/h	Local Time
1		27.697	32.217	24.855	2'04.310	180,3	15:55'19.827
2	30.070	27.789	32.663	24.992	1'55.514	182,1	15:57'15.341
3	29.898	26.903	32.413	25.179	1'54.393	178,5	15:59'09.734
4	30.140	27.026	32.283	24.850	1'54.299	175,6	16:01'04.033
5	29.858	27.108	32.333	24.963	1'54.262	174,8	16:02'58.295
6	30.573	27.391	32.755	25.123	1'55.842	172,2	16:04'54.137
7	30.394	27.587	33.128	25.113	1'56.222	171,4	16:06'50.359
8	30.379	27.735	33.035	25.061	1'56.210	170,6	16:08'46.569
9	30.263	27.517	32.847	25.154	1'55.781	171,4	16:10'42.350
10	30.261	27.605	33.021	25.002	1'55.889	170,6	16:12'38.239
11	30.343	27.622	33.227	25.382	1'56.574	170,1	16:14'34.813
12	30.480	27.624	33.073	25.198	1'56.375	170,1	16:16'31.188
Tempo di gara 23'15.671							

30/07/2022

P = Box In/Out - C = Tempo Invalidato



Sponsor Ufficiali



Powered by PERUGIA TIMING

