

Misano, 15-16 Maggio 2021

Supersport 300 - Analisi Tempi Gara 1

Misano Circuit Sic 58 4.226 m

Start at 17:11'54.919

1 / 5

7 D. GALLONI (1'55.097)							
Giro	Seg.1	Seg.2	Seg.3	Seg.4	T. Giro	km/h	Local Time
1		27.862	32.634	25.127	2'05.722	173,9	17:14'00.641
2	30.714	27.467	32.753	24.822	1'55.756	169,3	17:15'56.397
3	30.170	27.854	33.175	24.896	1'56.095	169,5	17:17'52.492
4	29.918	27.427	32.913	24.839	1'55.097	166,7	17:19'47.589
5	29.971	27.448	33.180	25.173	1'55.772	168,8	17:21'43.361
6	30.310	27.380	33.015	25.153	1'55.858	172,0	17:23'39.219
7	30.195	27.689	33.316	24.921	1'56.121	162,4	17:25'35.340
8	30.057	27.847	33.594	25.235	1'56.733	164,6	17:27'32.073
9	30.389	27.943	33.621	25.424	1'57.377	167,7	17:29'29.450
10	30.830	28.009	33.657	25.550	1'58.046	162,2	17:31'27.496
11	30.188	27.784	33.864	25.371	1'57.207	166,2	17:33'24.703
12	29.794	28.064	33.855	25.429	1'57.142	165,9	17:35'21.845

Tempo di gara 23'26.926

10 D. CONTE (1'50.906)							
Giro	Seg.1	Seg.2	Seg.3	Seg.4	T. Giro	km/h	Local Time
1		26.939	31.901	24.572	2'00.708	176,5	17:13'55.627
2	29.023	26.490	31.695	24.347	1'51.555	175,0	17:15'47.182
3	29.377	26.731	31.430	24.279	1'51.817	179,1	17:17'38.999
4	28.770	26.904	31.912	24.506	1'52.092	173,4	17:19'31.091
5	28.967	26.500	31.313	24.402	1'51.182	178,8	17:21'22.273
6	29.796	27.931	31.517	24.312	1'53.556	175,0	17:23'15.829
7	28.880	26.775	31.607	24.328	1'51.590	174,2	17:25'07.419
8	28.832	26.646	31.498	24.252	1'51.228	174,8	17:26'58.647
9	28.705	26.544	31.378	24.279	1'50.906	177,9	17:28'49.553
10	28.794	26.324	31.500	24.403	1'51.021	181,8	17:30'40.574
11	28.747	26.530	31.530	24.347	1'51.154	177,6	17:32'31.728
12	28.847	27.056	32.300	24.486	1'52.689	172,8	17:34'24.417

Tempo di gara 22'29.498

11 M. AGAZZI (1'50.559)							
Giro	Seg.1	Seg.2	Seg.3	Seg.4	T. Giro	km/h	Local Time
1		28.441	31.932	25.158	2'03.046	180,0	17:13'57.965
2	29.333	26.454	31.367	24.466	1'51.620	178,8	17:15'49.585
3	28.931	26.757	31.541	24.275	1'51.504	176,2	17:17'41.089
4	28.884	26.514	31.230	23.931	1'50.559	178,2	17:19'31.648
5	28.802	26.596	31.313	24.185	1'50.896	180,9	17:21'22.544
6	29.681	28.962	31.840	24.280	1'54.763	176,2	17:23'17.307
7	28.845	26.924	31.725	24.427	1'51.921	176,2	17:25'09.228
8	29.408	27.053	31.927	24.396	1'52.784	174,5	17:27'02.012
9	29.063	26.922	31.872	24.250	1'52.107	175,0	17:28'54.119
10	29.139	26.882	32.087	24.233	1'52.341	174,2	17:30'46.460
11	28.889	26.966	31.939	24.252	1'52.046	173,4	17:32'38.506
12	29.012	26.841	32.268	24.255	1'52.376	173,9	17:34'30.882

Tempo di gara 22'35.963

12 E. VOCINO (1'50.561)							
Giro	Seg.1	Seg.2	Seg.3	Seg.4	T. Giro	km/h	Local Time
1		26.971	31.601	24.105	1'59.120	175,6	17:13'54.039
2	29.622	26.390	31.386	24.352	1'51.750	179,1	17:15'45.789
3	28.848	26.539	31.317	24.858	1'51.562	179,1	17:17'37.351
4	28.756	26.838	31.823	24.339	1'51.756	177,0	17:19'29.107
5	29.030	26.596	31.440	24.193	1'51.259	175,0	17:21'20.366
6	28.735	26.479	31.588	24.262	1'51.064	176,5	17:23'11.430
7	29.019	26.633	31.497	24.824	1'51.973	175,3	17:25'03.403
8	29.130	26.624	31.568	24.108	1'51.430	173,9	17:26'54.833
9	28.980	27.338	31.719	24.197	1'52.234	175,9	17:28'47.067
10	29.014	26.840	31.686	24.124	1'51.664	175,3	17:30'38.731
11	28.420	26.394	31.461	24.286	1'50.561	175,9	17:32'29.292
12	28.978	26.604	31.775	24.774	1'52.131	178,2	17:34'21.423

Tempo di gara 22'26.504

13 D. BERGAMINI (1'50.797)							
Giro	Seg.1	Seg.2	Seg.3	Seg.4	T. Giro	km/h	Local Time
1							
2							

1		27.058	31.674	24.548	2'00.070	180,6	17:13'54.989
2	30.145	27.002	31.503	24.518	1'53.168	178,5	17:15'48.157
3	28.950	26.637	31.370	24.499	1'51.456	179,1	17:17'39.613
4	28.792	26.470	31.592	24.344	1'51.198	178,8	17:19'30.811
5	28.749	26.538	31.594	24.700	1'51.581	175,6	17:21'22.392
6	29.234	26.571	31.909	24.522	1'52.236	177,3	17:23'14.628
7	29.108	26.429	31.348	24.503	1'51.388	177,6	17:25'06.016
8	28.964	26.605	31.663	24.409	1'51.641	176,2	17:26'57.657
9	28.856	26.461	31.597	24.434	1'51.348	176,8	17:28'49.005
10	28.752	26.452	31.198	24.395	1'50.797	180,6	17:30'39.802
11	28.580	26.592	31.349	24.319	1'50.840	175,9	17:32'30.642
12	28.632	26.392	31.613	24.218	1'50.855	180,3	17:34'21.497

Tempo di gara 22'26.578

15 D. PESCE (1'55.900)							
Giro	Seg.1	Seg.2	Seg.3	Seg.4	T. Giro	km/h	Local Time
1		29.341	32.316	26.077	2'08.793	173,9	17:14'03.712
2	30.624	27.918	32.371	26.058	1'56.971	172,0	17:16'00.683
3	29.989	28.284	32.877	25.295	1'56.445	169,3	17:17'57.128
4	29.981	27.994	33.425	25.581	1'56.981	168,8	17:19'54.109
5	30.549	27.930	32.391	25.463	1'56.333	171,2	17:21'50.442
6	29.768	27.881	32.688	25.563	1'55.900	169,8	17:23'46.342
7	30.039	28.091	32.635	25.723	1'56.488	170,1	17:25'42.830
8	29.934	28.237	33.174	25.520	1'56.865	167,2	17:27'39.695
9	29.847	28.326	33.784	25.363	1'57.320	167,2	17:29'37.015
10	29.869	28.028	33.052	27.603	1'58.552	167,4	17:31'35.567
11	31.060	28.763	33.603	25.799	1'59.225	165,9	17:33'34.792
12	30.200	28.748	35.706	31.176	2'05.830	163,9	17:35'40.622

Tempo di gara 23'45.703

16 M. MACRELLI (1'54.158)							
Giro	Seg.1	Seg.2	Seg.3	Seg.4	T. Giro	km/h	Local Time
1		27.872	32.916	24.636	2'05.909	173,1	17:14'00.828
2	30.169	27.397	32.338	24.846	1'54.750	173,9	17:15'55.578
3	30.733	27.974	33.221	25.214	1'57.142	173,4	17:17'52.720
4	29.831	27.374	32.464	24.740	1'54.409	174,8	17:19'47.129
5	29.838	27.487	32.888	24.977	1'55.190	172,0	17:21'42.319
6	29.694	27.692	32.723	24.714	1'54.823	171,7	17:23'37.142
7	29.654	27.283	32.583	24.638	1'54.158	172,2	17:25'31.300
8	29.793	27.468	33.064	24.839	1'55.164	169,3	17:27'26.464
9	29.626	27.763	32.700	24.524	1'54.613	176,2	17:29'21.077
10	29.589	27.475	32.554	24.834	1'54.452	175,9	17:31'15.529
11	29.526	27.512	32.873	25.320	1'55.231	170,3	17:33'10.760
12	29.804	28.016	32.788	25.267	1'55.875	173,1	17:35'06.635

Tempo di gara 23'11.716

18 D. PALLADINO (1'52.119)							
Giro	Seg.1	Seg.2	Seg.3	Seg.4	T. Giro	km/h	Local Time
1		27.417	32.310	24.733	2'03.909	177,6	17:13'58.828
2	29.996	27.034	31.806	24.407	1'53.243	176,2	17:15'52.071
3	29.264	27.351	31.770	24.574	1'52.959	177,3	17:17'45.030
4	29.605	26.720	31.696	24.098	1'52.119	174,8	17:19'37.149
5	29.174	26.454	31.931	24.698	1'52.257	180,0	17:21'29.406
6	29.545	26.697	32.107	24.688	1'53.037	175,9	17:23'22.443
7	29.907	26.777	31.952	24.100	1'52.736	172,5	17:25'15.179
8	29.347	26.808	32.002	24.301	1'52.458	172,0	17:27'07.637
9	29.002	26.875	32.144	24.290	1'52.311	171,7	17:28'59.948
10	29.063	26.852	32.174	24.337	1'52.426	171,4	17:30'52.374
11	28.925	26.814	32.236	24.246	1'52.221	170,1	17:32'44.595
12	29.037	26.823	32.191	24.205	1'52.256	170,9	17:34'36.851

Tempo di gara 22'41.932

19 G. GIANNINI (1'51.093)							
Giro	Seg.1	Seg.2	Seg.3	Seg.4	T. Giro	km/h	Local Time
1		27.018	31.627	24.271	1'59.487	182,4	17:13'54.406
2	29.405	26.427	31.087	24.586	1'51.505	182,1	17:15'45.911

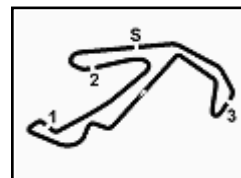
15/05/2021

P = Box In/Out - C = Tempo Invalidato

Title Sponsor

Sponsor Ufficiali





Misano, 15-16 Maggio 2021

Supersport 300 - Analisi Tempi Gara 1

Misano Circuit Sic 58 4.226 m

Start at 17:11'54.919

2 / 5

3	29.001	26.481	31.296	57.654	2'24.432	181,8	17:18'10.343	6	28.991	27.186	31.675	24.477	1'52.329	178,2	17:23'14.724
4	29.174	27.129	31.963	24.186	1'52.452	171,4	17:20'02.795	7	28.758	26.912	31.595	24.223	1'51.488	176,5	17:25'06.212
5	28.636	26.956	32.319	24.347	1'52.258	169,3	17:21'55.053	8	28.963	26.669	31.779	24.242	1'51.653	174,8	17:26'57.865
6	28.891	27.118	31.980	24.272	1'52.261	171,2	17:23'47.314	9	28.865	26.653	31.612	24.184	1'51.314	175,9	17:28'49.179
7	28.589	26.978	32.211	24.315	1'52.093	170,3	17:25'39.407	10	28.778	26.604	31.520	24.217	1'51.119	175,9	17:30'40.298
8	28.689	26.858	31.956	24.374	1'51.877	173,1	17:27'31.284	11	28.739	26.633	31.984	24.347	1'51.703	173,6	17:32'32.001
9	28.463	26.756	31.838	24.036	1'51.093	172,5	17:29'22.377	12	28.792	27.086	32.285	24.458	1'52.621	176,8	17:34'24.622
10	28.660	26.617	32.108	24.129	1'51.514	170,9	17:31'13.891	Tempo di gara 22'29.703							
11	28.680	26.632	32.327	24.436	1'52.075	169,0	17:33'05.966	Tempo di gara 23'02.953							
12	28.510	26.874	32.360	24.162	1'51.906	169,0	17:34'57.872	Tempo di gara 22'25.303 + 1.000Pen							

20 O. BONOLI (1'50.612)

Giro	Seg.1	Seg.2	Seg.3	Seg.4	T. Giro	km/h	Local Time
1		26.535	31.709	24.238	1'58.551	179,4	17:13'53.470
2	29.152	26.423	31.341	23.981	1'50.897	182,1	17:15'44.367
3	28.678	26.468	31.912	24.214	1'51.272	172,8	17:17'35.639
4	28.991	26.763	32.181	24.097	1'52.032	177,3	17:19'27.671
5	28.779	26.270	31.416	24.147	1'50.612	178,8	17:21'18.283
6	29.026	26.673	31.679	24.481	1'51.859	176,8	17:23'10.142
7	28.844	26.494	31.847	24.143	1'51.328	178,2	17:25'01.470
8	28.728	26.642	31.998	24.177	1'51.545	176,2	17:26'53.015
9	28.993	26.553	31.930	24.587	1'52.063	177,6	17:28'45.078
10	28.641	26.338	32.445	24.327	1'51.751	178,5	17:30'36.829
11	28.692	26.462	31.986	24.455	1'51.595	175,3	17:32'28.424
12	28.841	26.631	31.876	24.450	1'51.798	173,9	17:34'20.222

23 F. IACOI (1'52.756)

Giro	Seg.1	Seg.2	Seg.3	Seg.4	T. Giro	km/h	Local Time
1		27.503	32.154	25.387	2'03.712	175,9	17:13'58.631
2	29.841	27.312	32.091	24.805	1'54.049	173,1	17:15'52.680
3	29.117	27.202	32.063	24.593	1'52.975	174,8	17:17'45.655
4	29.680	27.018	32.075	24.386	1'53.159	173,4	17:19'38.814
5	29.653	27.287	32.545	24.524	1'54.009	169,5	17:21'32.823
6	29.076	27.376	32.162	24.496	1'53.110	176,2	17:23'25.933
7	28.984	27.308	32.188	24.769	1'53.249	170,9	17:25'19.182
8	29.158	26.640	32.409	25.291	1'53.498	176,2	17:27'12.680
9	29.431	26.957	32.145	24.503	1'53.036	171,7	17:29'05.716
10	29.070	27.063	32.159	24.464	1'52.756	171,7	17:30'58.472
11	29.094	27.180	32.744	24.408	1'53.426	167,2	17:32'51.898
12	29.438	26.858	32.580	24.585	1'53.461	168,2	17:34'45.359

25 M. MARTELLA (1'51.578)

Giro	Seg.1	Seg.2	Seg.3	Seg.4	T. Giro	km/h	Local Time
1		26.926	31.595	24.277	2'00.798	180,3	17:13'55.717
2	29.678	27.237	33.349	25.373	1'55.637	170,1	17:15'51.354
3	29.789	26.984	32.034	24.629	1'53.436	181,5	17:17'44.790
4	29.304	26.624	31.834	24.458	1'52.220	177,6	17:19'37.010
5	29.170	26.427	31.939	24.398	1'51.934	182,7	17:21'28.944
6	29.231	26.356	31.681	24.336	1'51.604	177,9	17:23'20.548
7	29.132	26.624	31.810	24.439	1'52.005	176,5	17:25'12.553
8	29.023	26.571	31.706	24.278	1'51.578	176,8	17:27'04.131
9	28.935	26.705	31.782	24.257	1'51.679	177,0	17:28'55.810
10	29.222	26.543	31.752	24.657	1'52.174	177,3	17:30'47.984
11	29.162	26.773	31.910	24.657	1'52.502	175,6	17:32'40.486
12	29.399	26.860	32.849	24.518	1'53.626	174,5	17:34'34.112

28 F. PRIOLI (1'51.119)

Giro	Seg.1	Seg.2	Seg.3	Seg.4	T. Giro	km/h	Local Time
1		27.172	31.351	24.315	2'00.355	177,9	17:13'55.274
2	29.118	26.968	31.625	24.449	1'52.160	178,2	17:15'47.434
3	28.800	26.802	31.962	24.331	1'51.895	173,4	17:17'39.329
4	28.706	26.755	31.900	24.267	1'51.628	176,2	17:19'30.957
5	28.825	26.596	31.477	24.540	1'51.438	176,8	17:21'22.395

29 G. ZANNINI (1'54.930)

Giro	Seg.1	Seg.2	Seg.3	Seg.4	T. Giro	km/h	Local Time
1		27.992	33.361	24.989	2'06.692	170,1	17:14'01.611
2	30.093	27.609	32.749	25.164	1'55.615	171,2	17:15'57.226
3	29.848	27.734	32.944	25.149	1'55.675	173,9	17:17'52.901
4	29.890	27.334	32.781	24.925	1'54.930	173,6	17:19'47.831
5	29.917	27.622	32.612	25.456	1'55.607	173,9	17:21'43.438
6	29.805	27.643	33.032	25.284	1'55.764	170,3	17:23'39.202
7	29.860	28.132	33.410	24.948	1'56.350	172,2	17:25'35.552
8	30.019	27.628	33.830	25.095	1'56.572	170,9	17:27'32.124
9	30.035	27.966	33.581	25.745	1'57.327	167,7	17:29'29.451
10	30.606	28.115	33.584	25.672	1'57.977	169,0	17:31'27.428
11	29.984	27.847	33.994	25.573	1'57.398	164,9	17:33'24.826
12	29.888	27.780	33.871	25.682	1'57.221	165,4	17:35'22.047

31 N. MARFURT (1'51.270)

Giro	Seg.1	Seg.2	Seg.3	Seg.4	T. Giro	km/h	Local Time
1		27.306	31.753	24.330	2'01.175	180,3	17:13'56.094
2	29.435	26.634	31.609	24.418	1'52.096	182,4	17:15'48.190
3	29.122	26.608	31.648	24.355	1'51.733	177,6	17:17'39.923
4	29.104	26.699	31.523	24.288	1'51.614	180,3	17:19'31.537
5	29.039	26.568	31.532	24.131	1'51.270	179,1	17:21'22.807
6	29.529	26.791	31.564	24.181	1'52.065	177,3	17:23'14.872
7	29.122	26.545	31.649	24.064	1'51.380	179,7	17:25'06.252
8	29.379	26.446	31.853	24.035	1'51.713	178,8	17:26'57.965
9	29.005	26.487	31.729	24.086	1'51.307	177,3	17:28'49.272
10	28.903	26.710	31.796	24.227	1'51.636	176,2	17:30'40.908
11	28.880	26.759	31.859	24.143	1'51.641	173,4	17:32'32.549
12	28.927	26.798	32.156	24.195	1'52.076	174,8	17:34'24.625

32 A. LONGO (1'52.151)

Giro	Seg.1	Seg.2	Seg.3	Seg.4	T. Giro	km/h	Local Time
1		28.597	33.327	25.028	2'06.838	171,7	17:14'01.757
2	30.077	27.499	31.659	24.614	1'53.849	180,3	17:15'55.606
3	29.207	27.124	31.857	24.625	1'52.813	175,9	17:17'48.419
4	29.026	26.888	31.808	24.429	1'52.151	173,9	17:19'40.570
5	28.898	26.940	32.034	24.619	1'52.491	174,8	17:21'33.061
6	29.352	26.973	32.461	24.465	1'53.251	177,9	17:23'26.312
7	29.157	26.892	31.669	24.625	1'52.343	177,6	17:25'18.655
8	28.974	27.003	32.570	25.144	1'53.691	176,5	17:27'12.346
9	29.252	27.111	32.224	24.452	1'53.039	170,3	17:29'05.385
10	29.065	27.041	32.336	24.628	1'53.070	171,2	17:30'58.455
11	29.397	27.244	32.153	24.517	1'53.311	172,0	17:32'51.766
12	29.299	27.407	32.432	24.558	1'53.696	173,9	17:34'45.462

33 D. LOUREIRO (1'50.260)

Giro	Seg.1	Seg.2	Seg.3	Seg.4	T. Giro	km/h	Local Time
1		27.177	31.954	24.160	1'58.510	180,0	17:13'53.429
2	28.968	26.960	31.367	24.222	1'51.517	178,8	17:15'44.946
3	29.116	26.368	31.810	24.377	1'51.671	180,0	17:17'36.617
4	28.869	26.975	31.688	24.135	1'51.667	177,9	17:19'28.284
5	28.491	26.183	31.452	24.134	1'50.260	180,9	17:21'18.544
6	29.000	26.370	31.849	24.243	1'51.462	180,6	17:23'10.006
7	28.462	26.896	32.045	23.986	1'51.389	173,4	17:25'01.395
8	28.679	26.473	31.820	24.130	1'51.102	175,3	17:26'52.497

15/05/2021

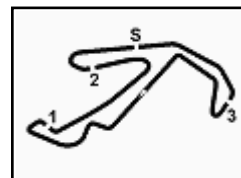
P = Box In/Out - C = Tempo Invalidato

Title Sponsor

Sponsor Ufficiali



Powered by FICr PERUGIA TIMING



Misano, 15-16 Maggio 2021

Supersport 300 - Analisi Tempi Gara 1

Misano Circuit Sic 58 4.226 m

3 / 5

Start at 17:11'54.919

9	28.971	26.674	31.994	24.003	1'51.642	175,6	17:28'44.139
10	28.758	27.100	32.358	24.156	1'52.372	179,7	17:30'36.511
11	28.455	26.906	32.869	24.253	1'52.483	171,2	17:32'28.994
12	28.790	26.538	31.922	23.962	1'51.212	181,8	17:34'20.206

Tempo di gara 22'25.287

34 H. KHOURI (1'50.535)							
Giro	Seg.1	Seg.2	Seg.3	Seg.4	T. Giro	km/h	Local Time
1		27.243	31.403	24.175	2'00.923	180,6	17:13'55.842
2	29.135	26.443	31.340	24.113	1'51.031	179,7	17:15'46.873
3	28.554	26.547	31.315	24.119	1'50.535	179,4	17:17'37.408
4	28.902	26.714	31.385	24.365	1'51.366	181,8	17:19'28.774
5	28.809	26.338	31.343	24.190	1'50.680	180,3	17:21'19.454
6	28.511	26.335	31.913	24.341	1'51.100	176,5	17:23'10.554
7	29.130	26.116	31.889	24.039	1'51.174	182,7	17:25'01.728
8	28.702	26.517	31.783	23.902	1'50.904	180,0	17:26'52.632
9	29.268	26.862	31.664	23.994	1'51.788	182,7	17:28'44.420
10	29.088	26.491	32.568	24.350	1'52.497	179,7	17:30'36.917
11	28.890	26.244	32.495	24.152	1'51.781	177,0	17:32'28.698
12	29.316	26.448	31.788	24.277	1'51.829	179,7	17:34'20.527

Tempo di gara 22'25.608

41 I. PERISTERAS (1'51.942)							
Giro	Seg.1	Seg.2	Seg.3	Seg.4	T. Giro	km/h	Local Time
1		26.981	32.003	25.197	2'03.233	178,2	17:13'58.152
2	29.403	26.627	31.877	24.690	1'52.597	180,3	17:15'50.749
3	29.331	26.572	32.102	24.623	1'52.628	172,8	17:17'43.377
4	28.954	26.650	32.125	24.500	1'52.229	170,9	17:19'35.606
5	29.309	26.866	32.211	24.664	1'53.050	169,8	17:21'28.656
6	29.699	26.507	31.783	24.409	1'52.398	175,6	17:23'21.054
7	29.046	26.692	31.911	24.293	1'51.942	177,0	17:25'12.996
8	29.119	26.733	31.931	24.404	1'52.187	173,6	17:27'05.183
9	28.884	26.699	32.151	24.343	1'52.077	171,7	17:28'57.260
10	28.997	26.914	31.770	24.435	1'52.116	175,9	17:30'49.376
11	29.341	26.679	32.627	24.496	1'53.143	170,6	17:32'42.519
12	29.115	27.290	32.005	24.420	1'52.830	177,3	17:34'35.349

Tempo di gara 22'40.430

43 M. GARCIA FERRANDIZ (1'50.504)							
Giro	Seg.1	Seg.2	Seg.3	Seg.4	T. Giro	km/h	Local Time
1		26.912	31.840	24.464	1'59.567	174,8	17:13'54.486
2	28.685	26.479	31.109	24.231	1'50.504	182,1	17:15'44.990
3	28.900	26.290	31.550	24.148	1'50.888	179,1	17:17'35.878
4	29.026	26.728	31.671	24.290	1'51.715	176,2	17:19'27.593
5	28.358	26.768	31.939	24.038	1'51.103	174,2	17:21'18.696
6	28.948	26.391	31.849	24.329	1'51.517	175,6	17:23'10.213
7	28.398	26.906	32.316	26.407	1'54.027	177,9	17:25'04.240
8	29.301	26.484	31.340	23.981	1'51.106	175,3	17:26'55.346
9	28.737	26.855	31.850	24.654	1'52.096	179,1	17:28'47.442
10	28.789	26.369	31.500	24.175	1'50.833	178,2	17:30'38.275
11	28.304	26.374	31.696	24.190	1'50.564	177,6	17:32'28.839
12	28.739	26.696	31.611	24.045	1'51.091	180,3	17:34'19.930

Tempo di gara 22'25.011

44 D. GORETTI (1'52.986)							
Giro	Seg.1	Seg.2	Seg.3	Seg.4	T. Giro	km/h	Local Time
1		28.476	32.938	25.421	2'07.502	176,8	17:14'02.421
2	30.319	27.663	32.424	25.033	1'55.439	176,8	17:15'57.860
3	29.652	27.432	32.406	24.970	1'54.460	177,3	17:17'52.320
4	29.598	27.205	32.352	25.285	1'54.440	172,8	17:19'46.760
5	29.826	27.510	32.544	24.838	1'54.718	169,3	17:21'41.478
6	29.470	27.450	32.552	24.992	1'54.464	170,6	17:23'35.942
7	29.919	27.593	32.630	25.196	1'55.338	168,8	17:25'31.280
8	30.211	27.414	32.955	24.875	1'55.455	173,1	17:27'26.735
9	29.608	27.126	32.627	24.837	1'54.198	169,5	17:29'20.933
10	29.345	27.544	32.273	24.950	1'54.112	174,5	17:31'15.045
11	29.401	27.166	32.175	24.617	1'53.359	171,7	17:33'08.404

15/05/2021

P = Box In/Out - C = Tempo Invalidato

12	29.209	26.900	32.134	24.743	1'52.986	172,0	17:35'01.390
----	---------------	---------------	---------------	--------	-----------------	-------	--------------

Tempo di gara 23'06.471

47 E. LANCIANI (1'51.921)							
Giro	Seg.1	Seg.2	Seg.3	Seg.4	T. Giro	km/h	Local Time
1		27.283	31.967	24.983	2'02.809	180,3	17:13'57.728
2	29.423	26.779	32.087	24.805	1'53.094	177,0	17:15'50.822
3	29.009	27.027	31.789	24.512	1'52.337	176,8	17:17'43.159
4	28.918	26.915	32.313	24.346	1'52.492	175,3	17:19'35.651
5	29.057	27.189	32.279	24.496	1'53.021	175,0	17:21'28.672
6	29.193	27.153	31.522	24.320	1'52.188	178,5	17:23'20.860
7	29.015	26.795	31.789	24.322	1'51.921	174,5	17:25'12.781
8	29.077	27.036	31.758	24.310	1'52.181	178,8	17:27'04.962
9	28.817	27.138	31.824	24.429	1'52.208	176,8	17:28'57.170
10	28.817	26.865	32.349	24.220	1'52.251	172,0	17:30'49.421
11	29.062	27.053	32.330	24.553	1'52.998	174,8	17:32'42.419
12	29.040	27.283	32.390	24.290	1'53.003	170,9	17:34'35.422

Tempo di gara 22'40.503 + 1.000Pen

51 A. COPPOLA (1'50.940)							
Giro	Seg.1	Seg.2	Seg.3	Seg.4	T. Giro	km/h	Local Time
1		26.736	31.704	24.399	1'59.755	179,1	17:13'54.674
2	28.811	26.311	31.345	24.473	1'50.940	179,4	17:15'45.614
3	28.818	26.382	31.488	24.815	1'51.503	180,0	17:17'37.117
4	28.599	26.373	31.804	24.557	1'51.333	177,6	17:19'28.450
5	28.957	26.222	31.369	24.407	1'50.955	179,4	17:21'19.405
6	28.678	26.420	31.857	24.510	1'51.465	177,0	17:23'10.870

Tempo di gara 11'15.951

52 O. KONIG (1'50.919)							
Giro	Seg.1	Seg.2	Seg.3	Seg.4	T. Giro	km/h	Local Time
1		27.295	31.747	24.303	1'59.254	178,5	17:13'54.173
2	28.829	26.651	31.380	24.398	1'51.258	186,5	17:15'45.431
3	28.844	26.701	31.361	24.667	1'51.573	183,7	17:17'37.004
4	28.851	26.869	31.535	24.414	1'51.669	180,6	17:19'28.673
5	29.145	26.811	31.388	24.147	1'51.491	181,2	17:21'20.164
6	28.752	26.528	31.270	24.530	1'51.080	182,4	17:23'11.244
7	28.848	26.479	31.541	25.068	1'51.936	183,4	17:25'03.180
8	28.902	26.713	31.597	24.239	1'51.451	181,8	17:26'54.631
9	29.589	26.777	31.655	24.469	1'52.490	182,7	17:28'47.121
10	28.681	26.740	31.921	24.384	1'51.726	182,4	17:30'38.847
11	28.665	26.378	31.349	24.527	1'50.919	180,3	17:32'29.766
12	29.196	26.665	31.497	24.550	1'51.908	183,4	17:34'21.674

Tempo di gara 22'26.755

54 B. SOFUOGLU (1'50.491)							
Giro	Seg.1	Seg.2	Seg.3	Seg.4	T. Giro	km/h	Local Time
1		26.349	31.926	24.367	1'58.214	172,2	17:13'53.133
2	29.367	26.504	31.541	24.233	1'51.645	177,9	17:15'44.778
3	28.645	26.370	32.283	24.064	1'51.362	171,7	17:17'36.140
4	28.903	26.296	32.096	24.046	1'51.341	178,8	17:19'27.481
5	28.769	26.234	32.063	23.974	1'51.040	168,2	17:21'18.521
6	28.674	26.597	32.258	24.211	1'51.740	170,1	17:23'10.261
7	28.585	26.504	32.395	24.550	1'52.034	169,8	17:25'02.295
8	28.583	26.368	31.685	23.855	1'50.491	177,9	17:26'52.786
9	28.962	26.188	32.342	23.919	1'51.411	168,5	17:28'44.197
10	28.955	26.733	32.362	24.484	1'52.534	180,3	17:30'36.731
11	28.600	26.425	32.625	24.184	1'51.834	168,2	17:32'28.565
12	28.880	26.735	31.868	23.954	1'51.437	179,7	17:34'20.002

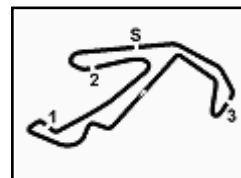
Tempo di gara 22'25.083

56 N. GIANICO (1'51.894)							
Giro	Seg.1	Seg.2	Seg.3	Seg.4	T. Giro	km/h	Local Time
1		26.947	31.758	24.569	2'02.121	178,2	17:13'57.040
2	29.224	26.442	31.432	24.569	1'52.252	176,5	17:16'14.292
3	30.605	27.396	32.643	24.923	1'55.567	170,9	17:18'09.859
4	28.907	27.081	32.172	24.378	1'52.538	171,2	17:20'02.397

Title Sponsor

Sponsor Ufficiali





Misano, 15-16 Maggio 2021

Supersport 300 - Analisi Tempi Gara 1

Misano Circuit Sic 58 4.226 m

Start at 17:11'54.919

4 / 5

Giro	Seg.1	Seg.2	Seg.3	Seg.4	T. Giro	km/h	Local Time
5	28.881	27.196	32.075	24.463	1'52.615	174,2	17:21'55.012
6	29.360	26.834	32.182	24.426	1'52.802	175,9	17:23'47.814
7	28.979	26.672	32.029	24.340	1'52.020	173,6	17:25'39.834
8	28.920	26.736	32.060	24.632	1'52.348	173,4	17:27'32.182
9	28.903	26.826	31.932	24.233	1'51.894	173,1	17:29'24.076
10	29.021	26.807	32.585	24.468	1'52.881	172,8	17:31'16.957

Tempo di gara 19'22.038

61 L. CARNEVALI (1'50.397)

Giro	Seg.1	Seg.2	Seg.3	Seg.4	T. Giro	km/h	Local Time
1		26.737	31.486	24.359	1'57.948	179,1	17:13'52.867
2	28.836	27.089			1'51.822	181,8	17:15'44.689
3	29.093	26.328	31.898	24.525	1'51.844	181,8	17:17'36.533
4	29.068	27.286	31.651	24.429	1'52.434	182,7	17:19'28.967
5	29.040	26.418	31.120	24.187	1'50.765	179,1	17:21'19.732
6	28.880	26.376	31.601	24.559	1'51.416	186,5	17:23'11.148
7	29.171	26.520	31.413	24.912	1'52.016	183,4	17:25'03.164
8	28.618	26.445	31.189	24.145	1'50.397	178,8	17:26'53.561
9	28.705	26.544	31.746	24.587	1'51.582	183,1	17:28'45.143
10	28.980	26.367	32.221	24.508	1'52.076	181,2	17:30'37.219
11	28.905	26.446	32.331	24.792	1'52.474	183,4	17:32'29.693
12	29.089	26.480			1'51.396	184,3	17:34'21.089

Tempo di gara 22'26.170

67 G. ESPOSITO (1'52.733)

Giro	Seg.1	Seg.2	Seg.3	Seg.4	T. Giro	km/h	Local Time
1		27.461	32.002	24.796	2'03.823	174,2	17:13'58.742
2	29.340	26.853	31.675	24.865	1'52.733	176,8	17:15'51.475
3	29.417	27.172	32.242	24.859	1'53.690	173,1	17:17'45.165
4	29.864	26.981	31.806	24.697	1'53.348	173,9	17:19'38.513
5	30.183	27.163	32.144	24.830	1'54.320	172,2	17:21'32.833
6	29.302	27.047	32.438	24.640	1'53.427	172,5	17:23'26.260
7	29.053	27.173	31.817	24.807	1'52.850	178,5	17:25'19.110

Tempo di gara 13'24.191

68 M. CAPOGRECO (1'51.905)

Giro	Seg.1	Seg.2	Seg.3	Seg.4	T. Giro	km/h	Local Time
1		26.915	31.958	24.665	2'02.858	178,5	17:13'57.777
2	29.120	26.649	31.703	24.433	1'51.905	173,6	17:15'49.682
3	29.412	26.689	32.017	24.664	1'52.782	175,0	17:17'42.464
4	29.342	27.390	32.330	24.519	1'53.581	178,5	17:19'36.045
5	29.239	26.798	32.237	24.552	1'52.826	177,6	17:21'28.871
6	29.821	26.940	31.930	24.861	1'53.552	177,3	17:23'22.423
7	29.807	27.367	32.535	24.979	1'54.688	174,2	17:25'17.111
8	29.841	27.478	32.684	25.003	1'55.006	172,8	17:27'12.117
9	30.349	27.109	32.996	25.258	1'55.712	171,4	17:29'07.829
10	30.226	28.116	33.245	25.401	1'56.988	171,7	17:31'04.817
11	30.389	28.145	33.623	25.615	1'57.772	168,8	17:33'02.589
12	30.142	27.856	33.460	25.197	1'56.655	174,5	17:34'59.244

Tempo di gara 23'04.325

69 T. BOOTH-AMOS (1'49.755)

Giro	Seg.1	Seg.2	Seg.3	Seg.4	T. Giro	km/h	Local Time
1		26.839	32.025	23.764	1'57.013	171,7	17:13'51.932
2	28.463	26.317	31.085	23.890	1'49.755	178,5	17:15'41.687
3	28.200	26.648	31.706	23.854	1'50.408	172,5	17:17'32.095
4	28.722	26.119	31.280	23.843	1'49.964	177,9	17:19'22.059
5	28.993	26.128	31.693	23.795	1'50.609	176,5	17:21'12.668
6	28.365	26.129	31.465	23.930	1'49.889	179,1	17:23'02.557
7	28.592	25.979	31.580	23.896	1'50.047	172,5	17:24'52.604
8	28.687	25.914	31.341	23.882	1'49.824	173,1	17:26'42.428
9	28.253	26.455	31.264	23.800	1'49.772	178,8	17:28'32.200
10	28.204	26.298	31.917	23.755	1'50.174	177,0	17:30'22.374
11	28.511	26.302	31.775	23.894	1'50.482	177,3	17:32'12.856
12	28.410	26.411	31.199	23.892	1'49.912	177,0	17:34'02.768

Tempo di gara 22'07.849

88 J. TATOLI (1'53.725)

Giro	Seg.1	Seg.2	Seg.3	Seg.4	T. Giro	km/h	Local Time
1		28.195	32.318	24.753	2'05.009	172,8	17:13'59.928
2	29.595	27.318	32.137	24.675	1'53.725	173,4	17:15'53.653
3	30.151	27.282	32.946	24.732	1'55.111	169,0	17:17'48.764
4	29.314	27.177	32.527	24.810	1'53.828	170,1	17:19'42.592
5	29.498	27.465	32.878	24.917	1'54.758	168,8	17:21'37.350
6	29.633	27.533	32.942	24.953	1'55.061	169,0	17:23'32.411
7	29.808	27.754	32.935	25.133	1'55.630	166,9	17:25'28.041
8	29.683	27.432	33.317	24.957	1'55.389	167,2	17:27'23.430
9	29.523	27.386	32.994	24.878	1'54.781	166,9	17:29'18.211
10	29.403	27.390	32.952	24.841	1'54.586	168,2	17:31'12.797
11	29.331	27.370	32.442	25.385	1'54.528	169,3	17:33'07.325
12	29.764	27.493	32.332	24.561	1'54.150	172,8	17:35'01.475

Tempo di gara 23'06.556

91 M. VANNUCCI (1'49.834)

Giro	Seg.1	Seg.2	Seg.3	Seg.4	T. Giro	km/h	Local Time
1		26.634	31.816	23.769	1'56.856	176,2	17:13'51.775
2	28.449	26.203	31.643	23.978	1'50.273	173,4	17:15'42.048
3	28.267	26.243	31.782	23.776	1'50.068	171,7	17:17'32.116
4	28.488	26.173	31.597	23.669	1'49.927	171,7	17:19'22.043
5	28.712	26.264	31.648	23.845	1'50.469	172,0	17:21'12.512
6	28.336	26.404	31.579	23.690	1'50.009	173,1	17:23'02.521
7	28.395	26.326	31.613	23.758	1'50.092	174,5	17:24'52.613
8	28.415	26.305	31.424	23.791	1'49.935	177,6	17:26'42.548
9	28.369	26.042	31.571	23.852	1'49.834	172,5	17:28'32.382
10	28.338	26.010	31.619	23.962	1'49.929	172,5	17:30'22.311
11	28.407	26.244	31.797	23.963	1'50.411	171,2	17:32'12.722
12	28.374	26.260	31.628	23.841	1'50.103	171,2	17:34'02.825

Tempo di gara 22'07.906

93 M. GAGGI (1'50.781)

Giro	Seg.1	Seg.2	Seg.3	Seg.4	T. Giro	km/h	Local Time
1		26.881	31.642	24.034	1'58.773	176,8	17:13'53.692
2	29.146	26.548	31.578	24.295	1'51.567	180,6	17:15'45.259
3	29.542	26.601	31.261	27.707	1'55.111	180,6	17:17'40.370
4	28.900	26.400	31.441	24.040	1'50.781	176,8	17:19'31.151
5	29.069	26.434	31.443	24.340	1'51.286	179,4	17:21'22.437
6	29.370	26.559	31.597	24.356	1'51.882	180,0	17:23'14.319
7	28.820	26.693	31.935	24.363	1'51.811	172,8	17:25'06.130
8	29.283	26.416	31.326	24.355	1'51.380	178,2	17:26'57.510
9	28.754	26.987	31.182	24.286	1'51.209	177,6	17:28'48.719
10	28.761	26.524	31.668	24.188	1'51.141	175,9	17:30'39.860
11	28.723	26.537	31.499	24.148	1'50.907	178,5	17:32'30.767
12	28.715	26.345	31.640	24.396	1'51.096	178,8	17:34'21.863

Tempo di gara 22'26.944 + 1.000Pen

95 G. DE GRUTTOLA (1'52.388)

Giro	Seg.1	Seg.2	Seg.3	Seg.4	T. Giro	km/h	Local Time
1		27.122	32.082	24.113	2'00.404	176,8	17:13'55.323
2	48.274	28.696	32.829	24.645	2'14.444	169,0	17:16'09.767
3	29.055	27.236	32.400	24.497	1'53.188	169,5	17:18'02.955
4	29.005	27.086	32.539	24.471	1'53.101	169,5	17:19'56.056
5	28.901	27.111	32.344	24.484	1'52.840	169,5	17:21'48.896
6	28.956	27.035	32.292	24.381	1'52.664	169,0	17:23'41.560
7	29.001	26.813	32.667	24.517	1'52.998	167,4	17:25'34.558
8	28.871	26.812	32.046	24.659	1'52.388	172,8	17:27'26.946
9	29.803	27.310	32.815	24.700	1'54.628	172,0	17:29'21.574
10	29.334	27.251	32.049	24.528	1'53.162	172,8	17:31'14.736
11	28.843	26.949	32.274	24.725	1'52.791	169,3	17:33'07.527
12	29.310	27.057	32.556	24.548	1'53.471	168,2	17:35'00.998

Tempo di gara 23'06.079

114 G. VALENTINO (1'54.327)

Giro	Seg.1	Seg.2	Seg.3	Seg.4	T. Giro	km/h	Local Time
------	-------	-------	-------	-------	---------	------	------------

15/05/2021

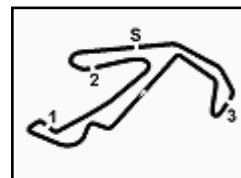
P = Box In/Out - C = Tempo Invalidato

Title Sponsor



Sponsor Ufficiali





Misano Circuit Sic 58 4.226 m

5 / 5

Misano, 15-16 Maggio 2021 Supersport 300 - Analisi Tempi Gara 1

Start at 17:11'54.919

1		28.443	32.926	24.757	2'06.263	173,6	17:14'01.182
2	30.381	27.877	32.371	25.211	1'55.840	174,5	17:15'57.022
3	29.832	27.311	32.730	24.760	1'54.633	168,2	17:17'51.655
4	29.559	27.760	32.676	25.272	1'55.267	168,5	17:19'46.922
5	29.885	27.838	32.773	24.843	1'55.339	167,2	17:21'42.261
6	29.732	28.458	32.736	24.676	1'55.602	170,6	17:23'37.863
7	29.403	27.679	32.599	24.677	1'54.358	170,1	17:25'32.221
8	29.490	27.410	32.894	24.800	1'54.594	171,7	17:27'26.815
9	29.765	27.375	32.742	24.662	1'54.544	169,5	17:29'21.359
10	30.073	27.247	32.298	24.709	1'54.327	171,4	17:31'15.686
11	29.700	27.613	32.519	25.339	1'55.171	170,9	17:33'10.857
12	29.655	27.901	33.044	25.013	1'55.613	165,9	17:35'06.470

Tempo di gara 23'11.551

119 G. MORA (1'50.739)

Giro	Seg.1	Seg.2	Seg.3	Seg.4	T. Giro	km/h	Local Time
1		26.623	31.748	24.219	1'58.399	181,8	17:13'53.318
2	28.770	26.398	31.499	24.216	1'50.883	180,3	17:15'44.201
3	29.084	26.576	31.747	24.189	1'51.596	180,0	17:17'35.797
4	28.978	26.534	32.468	24.155	1'52.135	172,8	17:19'27.932
5	29.230	26.489	31.336	24.430	1'51.485	178,8	17:21'19.417
6	28.930	26.319	31.782	24.562	1'51.593	182,4	17:23'11.010
7	28.868	26.338	31.774	25.166	1'52.146	180,9	17:25'03.156
8	29.166	26.443	31.491	24.278	1'51.378	176,2	17:26'54.534
9	29.421	26.829	31.647	24.439	1'52.336	175,0	17:28'46.870
10	28.668	26.516	32.236	24.150	1'51.570	175,0	17:30'38.440
11	28.536	26.297	31.569	24.337	1'50.739	179,4	17:32'29.179
12	29.286	26.393	31.572	24.322	1'51.573	179,1	17:34'20.752

Tempo di gara 22'25.833

164 H. DE CANCELLIS (1'50.371)

Giro	Seg.1	Seg.2	Seg.3	Seg.4	T. Giro	km/h	Local Time
1		26.537	31.790	24.228	1'58.271	177,9	17:13'53.190
2	28.750	26.434	31.811	24.116	1'51.111	175,0	17:15'44.301
3	28.611	26.724	32.271	24.155	1'51.761	173,4	17:17'36.062
4	29.218	26.519	32.276	24.414	1'52.427	181,5	17:19'28.489
5	28.591	26.190	31.590	24.000	1'50.371	178,8	17:21'18.860
6	28.969	26.439	31.995	24.183	1'51.586	177,6	17:23'10.446
7	28.930	26.307	31.520	24.054	1'50.811	181,5	17:25'01.257
8	28.575	26.624	32.111	23.995	1'51.305	172,8	17:26'52.562
9	29.034	26.409	31.951	24.120	1'51.514	175,6	17:28'44.076
10	29.279	26.566	32.209	24.122	1'52.176	172,0	17:30'36.252
11	28.934	26.723	32.335	24.251	1'52.243	173,1	17:32'28.495
12	28.602	26.569	32.008	24.204	1'51.383	171,2	17:34'19.878

Tempo di gara 22'24.959

328 T. OCCHI (1'52.295)

Giro	Seg.1	Seg.2	Seg.3	Seg.4	T. Giro	km/h	Local Time
1		29.109	32.195	25.320	2'07.556	177,0	17:14'02.475
2	29.794	27.360	32.054	25.230	1'54.438	178,8	17:15'56.913
3	29.783	26.896	32.254	24.431	1'53.364	172,5	17:17'50.277
4	29.123	26.984	31.917	24.271	1'52.295	174,8	17:19'42.572

Tempo di gara 7'47.653

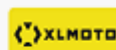
15/05/2021

P = Box In/Out - C = Tempo Invalidato

Title Sponsor



Sponsor Ufficiali



Powered by FICr PERUGIA TIMING

