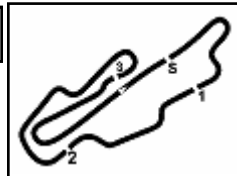


Aut.Int. Mugello 5.245 m

**Mugello, 3-4-5 Luglio 2020**  
**Supersport 300 - Griglia Gara 2**  
 12 Giri x 5,245 km = 62,940 km

10	28	82 VENANZONI N. Yamaha 2'12.834	29	73 BERGAMINI D. Yamaha 2'12.986		
9	25	300 DE NICOLA M. KTM 2'11.972	26	18 PALLADINO D. Yamaha 2'12.180	27	17 DOTI R. Kawasaki 2'12.368
8	22	29 ZANNINI G. Kawasaki 2'11.245	23	22 ROMERO ROJAS J. Kawasaki 2'11.716	24	3 DOTI L. Kawasaki 2'11.762
7	19	56 GIANICO N. Yamaha 2'09.861	20	111 AGAZZI M. Yamaha 2'10.682	21	68 CAPOGRECO M. Yamaha 2'10.857
6	16	10 CONTE D. Kawasaki 2'08.932	17	95 DE GRUTTOLA G. KTM 2'09.276	18	93 PADOVAN N. Yamaha 2'09.768
5	13	28 PRIOLI F. Kawasaki 2'08.753	14	14 MARINO S. Kawasaki 2'08.860	15	61 CARNEVALI L. Kawasaki 2'08.928
4	10	119 MORA G. Yamaha 2'08.496	11	25 MARTELLA M. Kawasaki 2'08.570	12	5 ARDUINI K. Yamaha 2'08.648
3	7	15 BASTIANELLI M. Kawasaki 2'08.115	8	70 ROCCA M. Yamaha 2'08.331	9	7 SETTIMO N. Kawasaki 2'08.350
2	4	84 ALOISI K. Yamaha 2'07.599	5	16 VOCINO E. Kawasaki 2'08.068	6	49 CARUSI M. Yamaha 2'08.100
1	1	91 VANNUCCI M. Yamaha 2'06.864	2	59 BERNABÈ N. Kawasaki 2'06.881	3	8 PEREZ ALMINANA M Kawasaki 2'07.218





Aut.Int. Mugello 5.245 m

## Mugello, 3-4-5 Luglio 2020

### Supersport 300 - Classifica Gara 2

Giri 12 = 62,940 km - Media 147,554 km/h - Tempo di gara 25'35.597

Num.	Pilota	Naz	Motoclub	Team	Moto	Giri	Tempo	Dist.	Rel.	Giro Veloce
1	<b>7</b> <b>SETTIMO</b> Nicola	ITA	Spoletto	Prodina Ircos Team	Kawasaki	12	25'35.597			6 2'06.217
2	<b>15</b> <b>BASTIANELLI</b> Manuel	ITA	Spoletto	CM Racing	Kawasaki	12	25'35.965	<b>0.368</b>	<b>0.368</b>	2 2'06.273
3	<b>91</b> <b>VANNUCCI</b> Matteo	ITA	Cast 16 Corse	Team Cast 16 Corse	Yamaha	12	25'35.980	<b>0.383</b>	<b>0.015</b>	7 2'06.425
4	<b>61</b> <b>CARNEVALI</b> Leonardo	ITA	Saronno	Extreme Racing Service	Kawasaki	12	25'35.988	<b>0.391</b>	<b>0.008</b>	7 2'06.183
5	<b>14</b> <b>MARINO</b> Samuele	ITA	Spoletto	Prodina Ircos Team	Kawasaki	12	25'35.995	<b>0.398</b>	<b>0.007</b>	5 <b>2'06.158</b>
6	<b>16</b> <b>VOCINO</b> Emanuele	ITA	Gentlemen's M.C. Roma	GradaraCorse PZracing	Kawasaki	12	25'36.024	<b>0.427</b>	<b>0.029</b>	5 2'06.587
7	<b>84</b> <b>ALOISI</b> Kim	ITA	Spoletto	ProGp Racing	Yamaha	12	25'45.772	<b>10.175</b>	<b>9.748</b>	3 2'06.403
8	<b>49</b> <b>CARUSI</b> Marco	ITA	Spoletto	CH4 Racing Team	Yamaha	12	25'45.839	<b>10.242</b>	<b>0.067</b>	3 2'06.753
9	<b>25</b> <b>MARTELLA</b> Mattia	ITA	Tommaso Piccirilli	Prodina Ircos Team	Kawasaki	12	25'51.408	<b>15.811</b>	<b>5.569</b>	3 2'07.190
10	<b>95</b> <b>DE GRUTTOLA</b> Giuseppe	ITA	DG Racing 95	Team Runner Bike	KTM	12	25'51.531	<b>15.934</b>	<b>0.123</b>	3 2'07.003
11	<b>28</b> <b>PRIOLI</b> Francesco	ITA	Nuovo M.C. R. Pasolini	GradaraCorse PZracing	Kawasaki	12	25'51.587	<b>15.990</b>	<b>0.056</b>	4 2'07.193
12P	<b>5</b> <b>ARDUINI</b> Kevin	ITA	Dei Rapaci	Team MMR By RAM	Yamaha	12	25'52.407	<b>16.810</b>	<b>0.820</b>	2 2'06.968
13	<b>68</b> <b>CAPOGRECO</b> Mattia	ITA	Nuovo M.C. R. Pasolini	GradaraCorse PZracing	Yamaha	12	26'11.385	<b>35.788</b>	<b>18.978</b>	3 2'08.415
14	<b>56</b> <b>GIANICO</b> Nicola	ITA	I Briganti della Torre	ProGp Racing	Yamaha	12	26'13.190	<b>37.593</b>	<b>1.805</b>	9 2'09.343
15	<b>3</b> <b>DOTI</b> Lee	CHE	FMS	CM Racing	Kawasaki	12	26'13.726	<b>38.129</b>	<b>0.536</b>	12 2'09.448
16	<b>18</b> <b>PALLADINO</b> Diego	ITA	Paolo Tordi	Team Roc'n' DeA	Yamaha	12	26'13.969	<b>38.372</b>	<b>0.243</b>	6 2'09.522
17	<b>111</b> <b>AGAZZI</b> Michel	ITA	Bergamo Sc. Casazza	Motozoo Racing	Yamaha	12	26'14.186	<b>38.589</b>	<b>0.217</b>	12 2'09.261
18P	<b>17</b> <b>DOTI</b> Roy	CHE	FMS	CM Racing	Kawasaki	12	26'15.197	<b>39.600</b>	<b>1.011</b>	12 2'09.360
19	<b>70</b> <b>ROCCA</b> Manuel	ITA	Porta Nuova	Terra e Moto	Yamaha	12	26'18.596	<b>42.999</b>	<b>3.399</b>	2 2'06.918
20	<b>22</b> <b>ROMERO ROJAS</b> Joel Abdul	ARG	CAMOD	GP3 By Pa.Sa.Ma.	Kawasaki	12	26'20.178	<b>44.581</b>	<b>1.582</b>	6 2'10.105
21	<b>93</b> <b>PADOVAN</b> Niccolò	ITA	Cast 16 Corse	Team Cast 16 Corse	Yamaha	12	26'27.483	<b>51.886</b>	<b>7.305</b>	2 2'08.259
22	<b>29</b> <b>ZANNINI</b> Giacomo	ITA	F. Baracca	Tenjob Racing Team	Kawasaki	12	26'34.774	<b>59.177</b>	<b>7.291</b>	3 2'10.850
23P	<b>73</b> <b>BERGAMINI</b> Devis	ITA	Nuovo M.C. R. Pasolini	Motozoo Racing	Yamaha	12	26'35.931	<b>1'00.334</b>	<b>1.157</b>	3 2'11.201
24	<b>300</b> <b>DE NICOLA</b> Michele	ITA	Ducale Associazione	Team Runner Bike	KTM	12	26'41.830	<b>1'06.233</b>	<b>5.899</b>	3 2'11.299
25P	<b>10</b> <b>CONTE</b> Davide	ITA	Chivasso	Extreme Racing Service	Kawasaki	11	25'48.376	<b>1 Giro</b>	<b>1 Giro</b>	3 2'08.320
----- Non Classificati: -----										
RIT	<b>8</b> <b>PEREZ ALMINANA</b> Miguel	ESP	RFME	Prodina Ircos Team	Kawasaki	11	23'28.186	<b>1 Giro</b>		7 2'06.491
RIT	<b>119</b> <b>MORA</b> Giacomo	ITA	Conselice	Junior Team AG Yamaha Pata	Yamaha	10	21'27.758	<b>2 Giri</b>		3 2'06.576
RIT	<b>59</b> <b>BERNABÈ</b> Nicola	ITA	Bisso Galetto	Team Pedercini	Kawasaki	7	14'55.290	<b>5 Giri</b>		5 2'06.182
RIT	<b>82</b> <b>VENANZONI</b> Nicholas	ITA	Gentlemen's M.C. Roma	Team MMR By RAM	Yamaha	5	11'23.258	<b>7 Giri</b>		2 2'10.590

Partenti:: 29 Classificati:: 25 Non Classificati:: 0 Ritirati:: 4 Non Partiti:: 0

Giro Veloce N. 5 Num. 14 Samuele Marino Tempo 2'06.158 Media. 149,669 Km/h

I piloti n.10 (Conte D.) - 17 (Doti R.) - 73 (Bergamini D.) 1 sec di penalizzazione per non rispetto track limit

Il pilota n. 5 (Arduini K.) 1 sec di penalizzazione per non rispetto track limit

Umidità	43%	ARIA	29°C
Condizioni	DRY	Temp.	47°C

Direttore di Gara : Antonio Canu

Inizio 05/07/2020 13:04 Fine 13:32

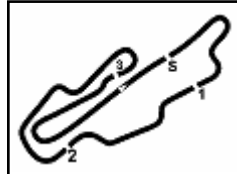
Esposta alle: .....

**Title Sponsor**

**Sponsor Ufficiali**


Powered by PERUGIA TIMING





Aut.Int. Mugello 5.245 m

Mugello, 3-4-5 Luglio 2020

Supersport 300 - Contagiri Gara 2

Giro												
	1	2	3	4	5	6	7	8	9	10	11	12
1	59	59	8	7	59	59	59	15	61	15	7	7
2	8	15	15	8	15	7	15	7	8	8	14	15
3	91	8	7	15	16	15	61	8	7	91	15	91
4	7	7	59	119	14	14	8	61	15	61	16	61
5	15	61	84	59	119	8	14	91	91	14	8	14
6	61	84	61	16	7	16	7	14	14	7	61	16
7	119	91	119	84	61	119	91	119	16	16	91	84
8	84	119	16	61	8	91	16	16	119	84	84	49
9	49	16	49	14	91	61	119	84	84	49	49	5
10	16	49	14	91	49	49	84	49	49	119	25	25
11	14	14	91	49	84	84	49	25	25	25	95	95
12	25	5	5	25	25	25	25	95	5	5	5	28
13	5	70	70	28	95	28	28	5	28	28	28	68
14	70	25	95	5	28	5	5	28	95	95	93	56
15	95	28	25	95	5	95	95	10	10	93	68	3
16	28	95	28	70	93	68	93	93	93	68	56	18
17	10	93	10	93	68	10	10	68	68	56	18	111
18	68	10	93	10	10	93	68	17	56	18	3	17
19	93	68	68	68	56	56	18	111	17	3	17	70
20	56	56	111	56	3	3	3	56	111	17	111	22
21	29	82	3	3	18	18	56	3	18	111	70	93
22	82	111	56	111	111	17	17	18	3	70	22	29
23	73	3	17	17	17	111	111	22	22	22	29	73
24	18	18	82	18	22	22	22	70	70	73	73	300
25	111	17	18	22	70	70	70	73	73	29	300	
26	3	73	22	73	73	29	73	29	29	300	10	
27	17	22	73	29	29	73	29	300	300	10		
28	22	29	29	82	300	300	300					
29	300	300	300	300	82							

Final Result			
1	7	SETTIMO N.	Giri 12
2	15	BASTIANELLI M.	0.368
3	91	VANNUCCI M.	0.383
4	61	CARNEVALI L.	0.391
5	14	MARINO S.	0.398
6	16	VOCINO E.	0.427
7	84	ALLOISI K.	10.175
8	49	CARUSI M.	10.242
9	25	MARTELLA M.	15.811
10	95	DE GRUTTOLA G.	15.934
11	28	PRIOLI F.	15.990
12	5	ARDUINI K. (P)	16.810
13	68	CAPOGRECO M.	35.788
14	56	GIANICO N.	37.593
15	3	DOTI L.	38.129
16	18	PALLADINO D.	38.372
17	111	AGAZZI M.	38.589
18	17	DOTI R. (P)	39.600
19	70	ROCCA M.	42.999
20	22	ROMERO ROJAS J.	44.581
21	93	PADOVAN N.	51.886
22	29	ZANNINI G.	59.177
23	73	BERGAMINI D. (P)	1'00.334
24	300	DE NICOLA M.	1'06.233
25	10	CONTE D. (P)	1 Giro
RIT	8	PEREZ ALMINANA M.	1 Giro
RIT	119	MORA G.	2 Giri
RIT	59	BERNABÈ N.	5 Giri
RIT	82	VENANZONI N.	7 Giri

Title Sponsor

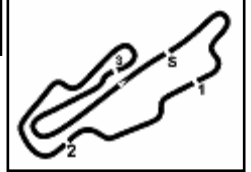


Sponsor Ufficiali



Powered by PERUGIA TIMING





Aut.Int. Mugello 5.245 m

## Mugello, 3-4-5 Luglio 2020

### Supersport 300 - Settori e Velocità Gara 2

**CLASSIFICA**

1	7	SETTIMO Nicola	Kawasaki	Giri 12
2	15	BASTIANELLI Manuel	Kawasaki	0.368
3	91	VANNUCCI Matteo	Yamaha	0.383
4	61	CARNEVALI Leonardo	Kawasaki	0.391
5	14	MARINO Samuele	Kawasaki	0.398
6	16	VOCINO Emanuele	Kawasaki	0.427
7	84	ALOISI Kim	Yamaha	10.175
8	49	CARUSI Marco	Yamaha	10.242
9	25	MARTELLA Mattia	Kawasaki	15.811
10	95	DE GRUTTOLA Giuseppe	KTM	15.934
11	28	PRIOLI Francesco	Kawasaki	15.990
12	5	ARDUINI Kevin	Yamaha	16.810
13	68	CAPOGRECO Mattia	Yamaha	35.788
14	56	GIANICO Nicola	Yamaha	37.593
15	3	DOTI Lee	Kawasaki	38.129
16	18	PALLADINO Diego	Yamaha	38.372
17	111	AGAZZI Michel	Yamaha	38.589
18	17	DOTI Roy	Kawasaki	39.600
19	70	ROCCA Manuel	Yamaha	42.999
20	22	ROMERO ROJAS Joel Abdul	Kawasaki	44.581
21	93	PADOVAN Niccolò	Yamaha	51.886
22	29	ZANNINI Giacomo	Kawasaki	59.177
23	73	BERGAMINI Devis	Yamaha	1'00.334
24	300	DE NICOLA Michele	KTM	1'06.233
25	10	CONTE Davide	Kawasaki	1 Giro
RIT	8	PEREZ ALMINANA Miguel	Kawasaki	1 Giro
RIT	119	MORA Giacomo	Yamaha	2 Giri
RIT	59	BERNABÈ Nicola	Kawasaki	5 Giri
RIT	82	VENANZONI Nicholas	Yamaha	7 Giri

**SPEED**

1	14	MARINO Samuele	Kawasaki	210,5
2	7	SETTIMO Nicola	Kawasaki	208,9
3	49	CARUSI Marco	Yamaha	208,5
4	25	MARTELLA Mattia	Kawasaki	207,3
5	17	DOTI Roy	Kawasaki	207,3
6	119	MORA Giacomo	Yamaha	207,3
7	5	ARDUINI Kevin	Yamaha	206,9
8	91	VANNUCCI Matteo	Yamaha	206,1
9	84	ALOISI Kim	Yamaha	205,3
10	16	VOCINO Emanuele	Kawasaki	205,3
11	8	PEREZ ALMINANA Miguel	Kawasaki	205,3
12	29	ZANNINI Giacomo	Kawasaki	204,2
13	61	CARNEVALI Leonardo	Kawasaki	202,6
14	82	VENANZONI Nicholas	Yamaha	202,6
15	28	PRIOLI Francesco	Kawasaki	202,2
16	111	AGAZZI Michel	Yamaha	202,2
17	15	BASTIANELLI Manuel	Kawasaki	201,5
18	22	ROMERO ROJAS Joel Abdul	Kawasaki	201,5
19	95	DE GRUTTOLA Giuseppe	KTM	201,5
20	70	ROCCA Manuel	Yamaha	200,0
21	68	CAPOGRECO Mattia	Yamaha	199,3
22	73	BERGAMINI Devis	Yamaha	199,3
23	18	PALLADINO Diego	Yamaha	198,9
24	59	BERNABÈ Nicola	Kawasaki	198,9
25	93	PADOVAN Niccolò	Yamaha	198,2
26	3	DOTI Lee	Kawasaki	198,2
27	10	CONTE Davide	Kawasaki	195,7
28	56	GIANICO Nicola	Yamaha	194,9
29	300	DE NICOLA Michele	KTM	186,9

**SEG. 1**

1	7	SETTIMO Nicola	30.687
2	59	BERNABÈ Nicola	30.727
3	61	CARNEVALI Leonardo	30.749
4	28	PRIOLI Francesco	30.803
5	8	PEREZ ALMINANA Migu	30.809
6	91	VANNUCCI Matteo	30.830
7	16	VOCINO Emanuele	30.843
8	119	MORA Giacomo	30.876
9	15	BASTIANELLI Manuel	30.890
10	84	ALOISI Kim	30.899
11	5	ARDUINI Kevin	30.935
12	14	MARINO Samuele	30.987
13	25	MARTELLA Mattia	30.993
14	49	CARUSI Marco	30.997
15	95	DE GRUTTOLA Giusepp	31.065
16	70	ROCCA Manuel	31.084
17	10	CONTE Davide	31.283
18	93	PADOVAN Niccolò	31.350
19	68	CAPOGRECO Mattia	31.391
20	17	DOTI Roy	31.433
21	56	GIANICO Nicola	31.516
22	18	PALLADINO Diego	31.542
23	3	DOTI Lee	31.631
24	82	VENANZONI Nicholas	31.698
25	111	AGAZZI Michel	31.714
26	22	ROMERO ROJAS Joel A	31.835
27	29	ZANNINI Giacomo	31.851
28	73	BERGAMINI Devis	32.149
29	300	DE NICOLA Michele	32.169

**SEG. 2**

1	16	VOCINO Emanuele	25.217
2	15	BASTIANELLI Manuel	25.219
3	14	MARINO Samuele	25.262
4	59	BERNABÈ Nicola	25.271
5	61	CARNEVALI Leonardo	25.283
6	28	PRIOLI Francesco	25.329
7	70	ROCCA Manuel	25.341
8	119	MORA Giacomo	25.345
9	49	CARUSI Marco	25.361
10	91	VANNUCCI Matteo	25.430
11	95	DE GRUTTOLA Giusepp	25.468
12	8	PEREZ ALMINANA Migu	25.504
13	7	SETTIMO Nicola	25.513
14	5	ARDUINI Kevin	25.529
15	84	ALOISI Kim	25.547
16	93	PADOVAN Niccolò	25.548
17	25	MARTELLA Mattia	25.576
18	56	GIANICO Nicola	25.770
19	3	DOTI Lee	25.804
20	68	CAPOGRECO Mattia	25.965
21	111	AGAZZI Michel	25.975
22	10	CONTE Davide	26.025
23	18	PALLADINO Diego	26.039
24	22	ROMERO ROJAS Joel A	26.075
25	300	DE NICOLA Michele	26.109
26	17	DOTI Roy	26.171
27	73	BERGAMINI Devis	26.223
28	82	VENANZONI Nicholas	26.589
29	29	ZANNINI Giacomo	26.619

**SEG. 3**

1	59	BERNABÈ Nicola	38.804
2	15	BASTIANELLI Manuel	38.826
3	8	PEREZ ALMINANA Migu	38.888
4	7	SETTIMO Nicola	38.924
5	91	VANNUCCI Matteo	38.951
6	16	VOCINO Emanuele	39.005
7	61	CARNEVALI Leonardo	39.012
8	119	MORA Giacomo	39.018
9	14	MARINO Samuele	39.106
10	95	DE GRUTTOLA Giusepp	39.136
11	49	CARUSI Marco	39.153
12	84	ALOISI Kim	39.179
13	28	PRIOLI Francesco	39.252
14	10	CONTE Davide	39.254
15	93	PADOVAN Niccolò	39.279
16	5	ARDUINI Kevin	39.293
17	70	ROCCA Manuel	39.311
18	68	CAPOGRECO Mattia	39.422
19	25	MARTELLA Mattia	39.470
20	3	DOTI Lee	39.686
21	56	GIANICO Nicola	39.719
22	18	PALLADINO Diego	39.725
23	22	ROMERO ROJAS Joel A	39.801
24	111	AGAZZI Michel	39.867
25	17	DOTI Roy	39.936
26	73	BERGAMINI Devis	40.121
27	300	DE NICOLA Michele	40.136
28	82	VENANZONI Nicholas	40.343
29	29	ZANNINI Giacomo	40.635

**SEG. 4**

1	8	PEREZ ALMINANA Migu	30.403
2	7	SETTIMO Nicola	30.476
3	91	VANNUCCI Matteo	30.493
4	61	CARNEVALI Leonardo	30.551
5	14	MARINO Samuele	30.661
6	15	BASTIANELLI Manuel	30.734
7	84	ALOISI Kim	30.754
8	16	VOCINO Emanuele	30.760
9	119	MORA Giacomo	30.829
10	49	CARUSI Marco	30.836
11	25	MARTELLA Mattia	30.868
12	70	ROCCA Manuel	30.897
13	59	BERNABÈ Nicola	30.961
14	5	ARDUINI Kevin	30.991
15	95	DE GRUTTOLA Giusepp	31.014
16	28	PRIOLI Francesco	31.038
17	17	DOTI Roy	31.176
18	10	CONTE Davide	31.255
19	3	DOTI Lee	31.357
20	18	PALLADINO Diego	31.357
21	111	AGAZZI Michel	31.360
22	93	PADOVAN Niccolò	31.438
23	68	CAPOGRECO Mattia	31.560
24	56	GIANICO Nicola	31.582
25	29	ZANNINI Giacomo	31.649
26	22	ROMERO ROJAS Joel A	31.757
27	73	BERGAMINI Devis	31.945
28	82	VENANZONI Nicholas	31.960
29	300	DE NICOLA Michele	32.209

05/07/2020

Title Sponsor

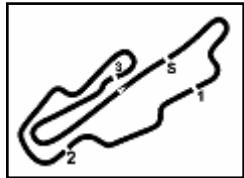


Sponsor Officiali



Powered by PERUGIA TIMING





Aut.Int. Mugello 5.245 m

## Mugello, 3-4-5 Luglio 2020 Supersport 300 - Analisi Tempi Gara 2

Start at 13:03'38.339

1 / 4

3 L. DOTI (2'09.448)							
Giro	Seg.1	Seg.2	Seg.3	Seg.4	T. Giro	km/h	Local Time
1		28.506	41.448	<b>31.357</b>	2'21.740		13:06'00.079
2	32.456	26.502	39.776	31.942	2'10.676	197,4	13:08'10.755
3	31.941	26.322	39.824	32.224	2'10.311	<b>198,2</b>	13:10'21.066
4	32.141	25.880	39.895	32.343	2'10.259	188,5	13:12'31.325
5	31.763	<b>25.804</b>	39.938	32.367	2'09.872	192,5	13:14'41.197
6	31.880	25.943	40.060	32.322	2'10.205	190,5	13:16'51.402
7	32.116	26.324	40.025	32.107	2'10.572	190,8	13:19'01.974
8	32.263	26.369	40.666	31.936	2'11.234	185,9	13:21'13.208
9	31.938	25.923	40.249	32.045	2'10.155	191,2	13:23'23.363
10	31.938	26.116	39.764	31.842	2'09.660	194,6	13:25'33.023
11	<b>31.631</b>	25.818	<b>39.686</b>	32.459	2'09.594	191,5	13:27'42.617
12	31.883	26.069	39.803	31.693	<b>2'09.448</b>	192,5	13:29'52.065

Tempo di gara 26'13.726

5 K. ARDUINI (2'06.968)							
Giro	Seg.1	Seg.2	Seg.3	Seg.4	T. Giro	km/h	Local Time
1		25.920	39.967	31.101	2'16.217		13:05'54.556
2	<b>30.935</b>	25.634	<b>39.293</b>	31.106	<b>2'06.968</b>	<b>206,9</b>	13:08'01.524
3	31.183	25.584	39.362	31.624	2'07.753	197,1	13:10'09.277
4	32.130	25.668	39.385	<b>30.991</b>	2'08.174	186,9	13:12'17.451
5	31.210	25.929	40.431	31.432	2'09.002	198,5	13:14'26.453
6	31.312	<b>25.529</b>	39.418	31.226	2'07.485	196,7	13:16'33.938
7	31.727	25.750	39.666	31.893	2'09.036	201,1	13:18'42.974
8	31.847	25.597	39.959	32.020	2'09.423	187,2	13:20'52.397
9	31.698	25.913	40.054	31.741	2'09.406	191,2	13:23'01.803
10	31.339	25.701	39.771	31.936	2'08.747	195,3	13:25'10.550
11	31.813	25.825	40.660	31.722	2'10.020	196,7	13:27'20.570
12	31.532	25.954	40.307	31.383	2'09.176	195,7	13:29'29.746

Tempo di gara 25'51.407 + 1.000Pen

7 N. SETTIMO (2'06.217)							
Giro	Seg.1	Seg.2	Seg.3	Seg.4	T. Giro	km/h	Local Time
1		25.898	39.394	31.039	2'14.539		13:05'52.878
2	30.940	25.860	39.316	30.833	2'06.949	200,4	13:07'59.827
3	31.078	25.764	38.985	31.001	2'06.828	202,2	13:10'06.655
4	31.362	25.588	39.239	31.189	2'07.378	193,2	13:12'14.033
5	32.067	25.614	<b>38.924</b>	<b>30.476</b>	2'07.081	190,1	13:14'21.114
6	30.693	25.773	39.012	30.739	<b>2'06.217</b>	<b>208,9</b>	13:16'27.331
7	31.739	25.566	39.419	30.531	2'07.255	197,8	13:18'34.586
8	<b>30.687</b>	25.581	39.038	31.177	2'06.483	204,5	13:20'41.069
9	31.767	25.716	39.608	31.414	2'08.505	190,5	13:22'49.574
10	31.517	<b>25.513</b>	39.465	31.335	2'07.830	197,4	13:24'57.404
11	31.150	26.180	39.856	31.466	2'08.652	199,6	13:27'06.056
12	31.302	25.809	39.431	31.338	2'07.880	192,5	13:29'13.936

Tempo di gara 25'35.597

8 M. PEREZ ALMINANA (2'06.491)							
Giro	Seg.1	Seg.2	Seg.3	Seg.4	T. Giro	km/h	Local Time
1		25.863	39.255	31.240	2'13.996		13:05'52.335
2	31.225	25.781	39.084	30.906	2'06.996	194,6	13:07'59.331
3	31.107	25.764	39.107	31.212	2'07.190	196,0	13:10'06.521
4	31.185	25.700	39.134	31.501	2'07.520	193,9	13:12'14.041
5	32.312	25.546	<b>38.888</b>	<b>30.403</b>	2'07.149	188,8	13:14'21.190
6	31.073	25.564	39.216	31.002	2'06.855	<b>205,3</b>	13:16'28.045
7	<b>30.809</b>	<b>25.504</b>	39.140	31.038	<b>2'06.491</b>	204,5	13:18'34.536
8	30.849	25.551	39.055	31.101	2'06.556	203,4	13:20'41.092
9	31.879	25.651	39.660	31.198	2'08.388	192,5	13:22'49.480
10	30.885	25.586	39.439	31.663	2'07.573	197,4	13:24'57.053
11	31.556	26.227	40.252	31.437	2'09.472	189,5	13:27'06.525

Tempo di gara 23'28.186

10 D. CONTE (2'08.320)							
Giro	Seg.1	Seg.2	Seg.3	Seg.4	T. Giro	km/h	Local Time
1		26.579	39.620	31.493	2'17.713		13:05'56.052

2	31.685	26.223	39.376	<b>31.255</b>	2'08.539	193,2	13:08'04.591
3	<b>31.283</b>	26.155	<b>39.254</b>	31.628	<b>2'08.320</b>	<b>195,7</b>	13:10'12.911
4	32.109	26.245	39.526	31.787	2'09.667	185,2	13:12'22.578
5	31.836	<b>26.025</b>	39.710	32.331	2'09.902	192,9	13:14'32.480
6	31.710	26.164	40.195	32.393	2'10.462	191,8	13:16'42.942
7	32.290	26.283	39.929	32.119	2'10.621	190,5	13:18'53.563
8	31.947	26.312	40.219	32.443	2'10.921	188,8	13:21'04.484
9	32.448	26.061	39.628	31.847	2'09.984	180,6	13:23'14.468
10	32.330	2'07.931	45.105	32.539	3'57.905	183,1	13:27'12.373
11	32.655	26.807	41.654	32.226	2'13.342	183,1	13:29'25.715

Tempo di gara 25'47.376 + 1.000Pen

14 S. MARINO (2'06.158)							
Giro	Seg.1	Seg.2	Seg.3	Seg.4	T. Giro	km/h	Local Time
1		25.872	39.732	30.906	2'15.866		13:05'54.205
2	<b>30.987</b>	25.398	39.616	30.695	2'06.696	206,9	13:08'00.901
3	31.005	25.578	39.263	30.808	2'06.654	<b>210,5</b>	13:10'07.555
4	31.212	25.608	39.435	30.862	2'07.117	197,8	13:12'14.672
5	31.035	<b>25.262</b>	39.108	30.753	<b>2'06.158</b>	202,2	13:14'20.830
6	31.249	25.575	<b>39.106</b>	30.683	2'06.613	195,3	13:16'27.443
7	31.336	25.520	39.352	30.905	2'07.113	195,7	13:18'34.556
8	31.212	25.464	39.415	<b>30.661</b>	2'06.752	201,1	13:20'14.308
9	31.185	25.750	39.788	31.742	2'08.465	195,7	13:22'49.773
10	31.477	25.470	39.475	31.121	2'07.543	201,9	13:24'57.316
11	31.144	26.159	40.336	31.517	2'09.156	197,4	13:27'06.472
12	31.038	25.767	39.832	31.225	2'07.862	199,3	13:29'14.334

Tempo di gara 25'35.995

15 M. BASTIANELLI (2'06.273)							
Giro	Seg.1	Seg.2	Seg.3	Seg.4	T. Giro	km/h	Local Time
1		25.862	39.557	<b>30.734</b>	2'14.700		13:05'53.039
2	<b>30.890</b>	25.509	38.854	31.020	<b>2'06.273</b>	<b>201,5</b>	13:07'59.312
3	31.187	25.429	39.224	31.493	2'07.333	193,9	13:10'06.645
4	31.180	25.466	39.339	31.452	2'07.437	198,2	13:12'14.082
5	31.343	<b>25.219</b>	<b>38.826</b>	31.131	2'06.519	191,5	13:14'20.601
6	31.310	25.378	38.833	31.231	2'06.752	197,4	13:16'27.353
7	31.233	25.345	38.843	31.101	2'06.522	198,9	13:18'33.875
8	31.144	25.320	38.903	31.679	2'07.046	198,5	13:20'40.921
9	31.678	25.670	39.589	31.786	2'08.723	187,2	13:22'49.644
10	31.201	25.323	39.527	31.351	2'07.402	199,3	13:24'57.046
11	31.932	25.974	39.865	31.690	2'09.461	185,9	13:27'06.507
12	31.358	25.503	39.524	31.412	2'07.797	198,2	13:29'14.304

Tempo di gara 25'35.965

16 E. VOCINO (2'06.587)							
Giro	Seg.1	Seg.2	Seg.3	Seg.4	T. Giro	km/h	Local Time
1		26.031	39.150	31.031	2'15.635		13:05'53.974
2	31.061	25.316	39.278	31.024	2'06.679	201,1	13:08'00.653
3	<b>30.843</b>	25.729	39.332	<b>30.760</b>	2'06.664	<b>205,3</b>	13:10'07.317
4	31.089	25.529	39.149	31.129	2'06.896	201,5	13:12'14.213
5	30.871	<b>25.217</b>	39.359	31.140	<b>2'06.587</b>	196,7	13:14'20.800
6	31.341	25.613	39.114	31.275	2'07.343	197,8	13:16'28.143
7	31.506	25.741	<b>39.005</b>	30.973	2'07.225	197,8	13:18'33.368
8	31.139	25.300	39.197	30.997	2'06.633	200,0	13:20'42.001
9	31.289	25.712	39.690	31.192	2'07.883	200,4	13:22'49.884
10	31.586	25.652	39.284	31.097	2'07.619	198,9	13:24'57.503
11	31.735	26.127	40.005	31.147	2'09.014	197,8	13:27'06.517
12	31.944	25.829	39.172	30.901	2'07.846	191,2	13:29'14.363

Tempo di gara 25'36.024

17 R. DOTI (2'09.360)							
Giro	Seg.1	Seg.2	Seg.3	Seg.4	T. Giro	km/h	Local Time
1		27.356	40.791	31.905	2'21.794		13:06'00.133
2	32.227	26.694	40.361	31.669	2'10.951	196,7	13:08'11.084
3	31.973	27.133	40.655	31.585	2'11.346	<b>207,3</b>	13:10'22.430
4	31.800	26.267	39.984	31.864	2'09.915	195,3	13:12'32.345

05/07/2020

P = Box In/Out - C = Tempo Invalidato

Title Sponsor



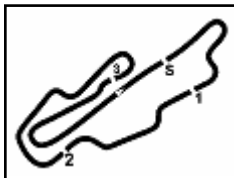
Sponsor Ufficiali



Powered by PERUGIA TIMING







Aut.Int. Mugello 5.245 m

# Mugello, 3-4-5 Luglio 2020

## Supersport 300 - Analisi Tempi Gara 2

Start at 13:03'38.339

**2 / 4**

5	31.963	26.394	<b>39.936</b>	31.789	2'10.082	196,7	13:14'42.427	8	31.561	25.664	39.952	32.261	2'09.438	189,1	13:20'52.411
6	<b>31.433</b>	26.506	40.348	31.808	2'10.095	203,8	13:16'52.522	9	31.394	25.941	39.974	32.164	2'09.473	193,2	13:23'01.884
7	31.568	26.372	39.985	31.618	2'09.543	196,7	13:19'02.065	10	31.095	25.748	39.745	32.164	2'08.752	200,4	13:25'10.636
8	31.794	26.409	40.860	31.823	2'10.886	191,8	13:21'12.951	11	31.804	25.893	40.127	32.189	2'10.013	195,7	13:27'20.649
9	31.820	26.254	40.085	32.091	2'10.250	191,8	13:23'23.201	12	31.630	25.878	40.021	31.748	2'09.277	196,7	13:29'29.926
10	31.945	26.469	40.153	31.733	2'10.300	194,2	13:25'33.501	Tempo di gara 25'51.587							
11	31.813	26.364	39.948	31.550	2'09.675	199,3	13:27'43.176								
12	31.700	<b>26.171</b>	40.313	<b>31.176</b>	<b>2'09.360</b>	202,6	13:29'52.536								

Tempo di gara 26'14.197 + 1.000Pen

**18 D. PALLADINO (2'09.522)**

Giro	Seg.1	Seg.2	Seg.3	Seg.4	T. Giro	km/h	Local Time
1		27.372	40.417	31.931	2'21.631		13:05'59.970
2	32.091	26.500	40.412	31.883	2'10.886	<b>198,9</b>	13:08'10.856
3	32.327	26.932	40.476	32.053	2'11.788	197,8	13:10'22.644
4	31.990	26.208	40.229	<b>31.357</b>	2'09.784	196,4	13:12'32.428
5	<b>31.542</b>	26.296	39.775	31.947	2'09.560	196,0	13:14'41.988
6	31.957	26.211	<b>39.725</b>	31.629	<b>2'09.522</b>	192,5	13:16'51.510
7	31.986	26.271	39.851	32.352	2'10.460	191,8	13:19'01.970
8	32.471	26.391	40.797	31.821	2'11.480	186,2	13:21'13.450
9	31.791	26.193	39.985	31.927	2'09.896	197,8	13:23'23.346
10	31.576	26.089	40.002	31.947	2'09.614	198,2	13:25'32.960
11	32.136	<b>26.039</b>	39.820	31.654	2'09.649	189,8	13:27'42.609
12	31.804	26.174	40.158	31.563	2'09.699	192,2	13:29'52.308

Tempo di gara 26'13.969

**22 J. ROMERO ROJAS (2'10.105)**

Giro	Seg.1	Seg.2	Seg.3	Seg.4	T. Giro	km/h	Local Time
1		27.412	40.627	32.014	2'22.047		13:06'00.386
2	32.521	26.843	40.311	31.773	2'11.448	<b>201,5</b>	13:08'11.834
3	<b>31.835</b>	26.916	40.470	31.823	2'11.044	196,7	13:10'22.878
4	32.331	26.401	<b>39.801</b>	<b>31.757</b>	2'10.290	200,7	13:12'33.168
5	31.970	26.263	40.032	32.181	2'10.446	192,5	13:14'43.614
6	32.053	26.204	39.829	32.019	<b>2'10.105</b>	192,5	13:16'53.719
7	32.576	26.639	40.061	32.278	2'11.554	186,5	13:19'05.273
8	32.319	26.500	40.261	32.353	2'11.433	187,5	13:21'16.706
9	32.360	26.127	40.116	31.925	2'10.528	183,7	13:23'27.234
10	32.235	26.260	40.072	32.035	2'10.602	184,0	13:25'37.836
11	31.942	<b>26.075</b>	40.181	32.038	2'10.236	190,1	13:27'48.072
12	31.929	26.145	40.237	32.134	2'10.445	190,1	13:29'58.517

Tempo di gara 26'20.178

**25 M. MARTELLA (2'07.190)**

Giro	Seg.1	Seg.2	Seg.3	Seg.4	T. Giro	km/h	Local Time
1		25.882	39.877	31.300	2'16.157		13:05'54.496
2	31.413	25.881	<b>39.470</b>	31.168	2'07.932	<b>207,3</b>	13:08'02.428
3	31.097	25.602	39.623	<b>30.868</b>	<b>2'07.190</b>	201,9	13:10'09.618
4	<b>30.993</b>	<b>25.576</b>	39.559	31.408	2'07.536	198,5	13:12'17.154
5	31.262	25.660	39.482	31.564	2'07.968	198,9	13:14'25.122
6	31.304	25.767	39.728	31.773	2'08.572	197,1	13:16'33.694
7	32.300	25.854	39.759	31.357	2'09.270	194,6	13:18'42.964
8	31.225	25.879	39.952	32.080	2'09.136	198,2	13:20'52.100
9	31.584	26.258	39.965	31.792	2'09.599	192,2	13:23'01.699
10	31.695	25.804	39.660	31.670	2'08.829	192,9	13:25'10.528
11	32.131	26.494	40.055	31.306	2'09.986	193,9	13:27'20.514
12	31.495	25.898	40.019	31.821	2'09.233	195,7	13:29'29.747

Tempo di gara 25'51.408

**28 F. PRIOLI (2'07.193)**

Giro	Seg.1	Seg.2	Seg.3	Seg.4	T. Giro	km/h	Local Time
1		26.398	39.433	<b>31.038</b>	2'16.798		13:05'55.137
2	30.910	26.048	<b>39.252</b>	31.253	2'07.463	201,5	13:08'02.600
3	31.361	25.388	39.578	31.091	2'07.418	196,0	13:10'10.018
4	<b>30.803</b>	25.456	39.562	31.372	<b>2'07.193</b>	<b>202,2</b>	13:12'17.211
5	30.986	25.446	39.594	32.845	2'08.871	197,4	13:14'26.082
6	31.126	<b>25.329</b>	39.829	31.371	2'07.655	195,3	13:16'33.737
7	31.772	25.819	39.887	31.758	2'09.236	197,8	13:18'42.973

05/07/2020

P = Box In/Out - C = Tempo Invalidato

**29 G. ZANNINI (2'10.850)**

Giro	Seg.1	Seg.2	Seg.3	Seg.4	T. Giro	km/h	Local Time
1		27.157	40.956	32.561	2'21.263		13:05'59.602
2	33.093	26.969	41.047	31.670	2'12.779	191,5	13:08'12.381
3	<b>31.851</b>	26.692	40.658	<b>31.649</b>	<b>2'10.850</b>	200,4	13:10'23.231
4	32.391	27.061	41.067	31.962	2'12.481	<b>204,2</b>	13:12'35.712
5	32.523	27.143	<b>40.635</b>	32.205	2'12.506	192,5	13:14'48.218
6	31.914	<b>26.619</b>	41.331	31.858	2'11.722	194,2	13:16'59.940
7	32.099	26.908	41.031	32.282	2'12.320	191,5	13:19'12.260
8	32.131	26.635	40.690	32.384	2'11.840	191,8	13:21'24.100
9	31.988	26.802	40.654	32.287	2'11.731	192,5	13:23'35.831
10	32.113	26.634	41.020	32.115	2'11.882	191,5	13:25'47.713
11	32.067	26.962	40.691	32.238	2'11.958	190,1	13:27'59.671
12	32.668	27.009	41.311	32.454	2'13.442	187,8	13:30'13.113

Tempo di gara 26'34.774

**49 M. CARUSI (2'06.753)**

Giro	Seg.1	Seg.2	Seg.3	Seg.4	T. Giro	km/h	Local Time
1		25.851	39.690	30.981	2'15.215		13:05'53.554
2	31.357	25.586	39.447	<b>30.836</b>	2'07.226	198,9	13:08'00.780
3	<b>30.997</b>	25.517	39.343	30.896	<b>2'06.753</b>	<b>208,5</b>	13:10'07.533
4	31.533	25.449	39.606	31.336	2'07.924	198,5	13:12'15.457
5	31.285	<b>25.361</b>	<b>39.153</b>	31.419	2'07.218	196,4	13:14'22.675
6	31.395	25.526	39.620	31.805	2'08.346	190,8	13:16'31.021
7	31.669	25.615	39.590	31.799	2'08.673	185,9	13:18'39.694
8	31.574	25.863	39.724	31.779	2'08.940	190,1	13:20'48.634
9	31.407	25.757	39.642	31.463	2'08.269	190,5	13:22'56.903
10	31.654	25.907	39.432	31.707	2'08.700	185,9	13:25'05.603
11	31.815	26.017	39.783	31.497	2'09.112	185,9	13:27'14.715
12	31.576	25.676	40.446	31.765	2'09.463	193,9	13:29'24.178

Tempo di gara 25'45.839

**56 N. GIANICO (2'09.343)**

Giro	Seg.1	Seg.2	Seg.3	Seg.4	T. Giro	km/h	Local Time
1		27.332	40.471	32.465	2'21.230		13:05'59.569
2	32.348	26.412	40.071	31.807	2'10.638	188,5	13:08'10.207
3	32.582	26.623	40.043	31.635	2'10.883	190,1	13:10'21.090
4	31.976	26.170	39.971	32.007	2'10.124	188,5	13:12'31.214
5	32.167	<b>25.770</b>	40.132	31.678	2'09.747	189,1	13:14'40.961
6	32.301	25.998	40.072	31.974	2'10.345	189,5	13:16'51.306
7	32.303	26.447	40.048	31.947	2'10.745	188,2	13:19'02.051
8	32.078	26.575	40.773	<b>31.582</b>	2'11.008	190,8	13:21'13.059
9	<b>31.516</b>	26.092	39.874	31.861	<b>2'09.343</b>	<b>194,9</b>	13:23'22.402
10	31.981	26.007	<b>39.719</b>	31.810	2'09.517	187,5	13:25'31.919
11	32.022	26.084	39.877	31.834	2'09.817	187,8	13:27'41.736
12	32.005	25.972	40.020	31.796	2'09.793	189,1	13:29'51.529

Tempo di gara 26'13.190

**59 N. BERNABÈ (2'06.182)**

Giro	Seg.1	Seg.2	Seg.3	Seg.4	T. Giro	km/h	Local Time
1		25.898	39.151	31.398	2'13.943		13:05'52.282
2	31.322	25.543	38.969	31.184	2'07.018	193,2	13:07'59.300
3	31.420	25.608	39.100	31.248	2'07.376	191,8	13:10'06.676
4	31.581	25.761	39.173	<b>30.961</b>	2'07.476	193,2	13:12'14.152
5	<b>30.727</b>	<b>25.271</b>	38.955	31.229	<b>2'06.182</b>	<b>198,9</b>	13:14'20.334
6	31.115	25.373	39.047	31.195	2'06.730	194,2	13:16'27.064
7	31.195	25.453	<b>38.804</b>	31.113	2'06.565	193,2	13:18'33.629

Tempo di gara 14'55.290

Title Sponsor



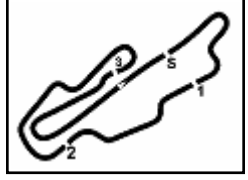
Sponsor Ufficiali



Powered by PERUGIA TIMING



**30**  
**SS300**



Aut.Int. Mugello 5.245 m

**Mugello, 3-4-5 Luglio 2020**  
**Supersport 300 - Analisi Tempi Gara 2**

Start at 13:03'38.339

**3 / 4**

61 L. CARNEVALI (2'06.183)							
Giro	Seg.1	Seg.2	Seg.3	Seg.4	T. Giro	km/h	Local Time
1		25.954	39.436	31.073	2'14.724		13:05'53.063
2	30.985	25.732	39.083	31.541	2'07.341	197,1	13:08'00.404
3	<b>30.749</b>	25.618	39.505	30.819	2'06.691	<b>202,6</b>	13:10'07.095
4	31.540	25.620	39.349	30.968	2'07.477	202,2	13:12'14.572
5	31.330	25.372	<b>39.012</b>	30.834	2'06.548	200,0	13:14'21.120
6	31.400	25.714	39.547	<b>30.551</b>	2'07.212	199,3	13:16'28.332
7	31.084	<b>25.283</b>	39.148	30.668	<b>2'06.183</b>	201,9	13:18'34.515
8	30.999	25.499	39.188	31.024	2'06.710	200,4	13:20'41.225
9	31.080	25.747	39.714	31.664	2'08.205	194,6	13:22'49.430
10	31.841	25.660	39.372	31.002	2'07.875	192,2	13:24'57.305
11	31.437	26.299	40.156	31.416	2'09.308	193,5	13:27'06.613
12	30.988	25.678	39.529	31.519	2'07.714	195,3	13:29'14.327
Tempo di gara 25'35.988							

68 M. CAPOGRECO (2'08.415)							
Giro	Seg.1	Seg.2	Seg.3	Seg.4	T. Giro	km/h	Local Time
1		26.432	39.953	31.637	2'17.735		13:05'56.074
2	31.443	26.288	<b>39.422</b>	<b>31.560</b>	2'08.713	195,3	13:08'04.787
3	<b>31.391</b>	25.967	39.427	31.630	<b>2'08.415</b>	<b>199,3</b>	13:10'13.202
4	31.619	26.206	40.130	31.812	2'09.767	196,4	13:12'22.969
5	31.742	<b>25.965</b>	39.688	32.047	2'09.442	197,8	13:14'32.411
6	31.902	26.220	40.250	32.080	2'10.452	191,2	13:16'42.863
7	32.034	26.461	40.911	31.990	2'11.396	188,5	13:18'54.259
8	31.687	26.342	40.110	32.098	2'10.237	193,2	13:21'04.496
9	32.739	26.129	39.870	31.859	2'10.597	175,9	13:23'15.093
10	32.047	26.109	40.232	32.331	2'10.719	193,5	13:25'25.812
11	31.869	26.361	40.662	32.386	2'11.278	188,5	13:27'37.090
12	32.151	26.643	40.924	32.916	2'12.634	188,5	13:29'49.724
Tempo di gara 26'11.385							

70 M. ROCCA (2'06.918)							
Giro	Seg.1	Seg.2	Seg.3	Seg.4	T. Giro	km/h	Local Time
1		26.092	39.851	<b>30.897</b>	2'16.327		13:05'54.666
2	<b>31.084</b>	25.551	<b>39.311</b>	30.972	<b>2'06.918</b>	<b>200,0</b>	13:08'01.584
3	31.240	25.605	39.411	31.469	2'07.725	196,0	13:10'09.309
4	31.709	<b>25.341</b>	39.739	31.431	2'08.220	186,2	13:12'17.529
5	31.395	25.550	50.789	40.624	2'28.358	194,2	13:14'45.887
6	32.999	26.117	40.506	32.041	2'11.663	181,5	13:16'57.550
7	32.029	25.830	39.812	32.076	2'09.747	185,9	13:19'07.297
8	31.819	25.677	39.718	32.223	2'09.437	187,5	13:21'16.734
9	32.041	26.026	40.355	32.179	2'10.601	183,4	13:23'27.335
10	31.742	25.723	39.995	32.126	2'09.586	187,8	13:25'36.921
11	31.919	25.695	40.206	32.065	2'09.885	185,6	13:27'46.806
12	31.903	25.806	40.329	32.091	2'10.129	186,9	13:29'56.935
Tempo di gara 26'18.596							

73 D. BERGAMINI (2'11.201)							
Giro	Seg.1	Seg.2	Seg.3	Seg.4	T. Giro	km/h	Local Time
1		27.092	40.676	32.724	2'21.630		13:05'59.969
2	32.858	26.838	<b>40.121</b>	<b>31.945</b>	2'11.762	197,1	13:08'11.731
3	<b>32.149</b>	26.537	40.555	31.960	<b>2'11.201</b>	192,5	13:10'22.932
4	32.675	26.989	40.280	32.382	2'12.326	<b>199,3</b>	13:12'35.258
5	32.883	26.322	40.235	32.663	2'12.103	183,1	13:14'47.361
6	32.205	<b>26.223</b>	41.755	32.467	2'12.650	185,2	13:17'00.011
7	32.217	26.460	40.128	32.578	2'11.383	190,1	13:19'11.394
8	32.396	26.296	40.282	32.914	2'11.888	183,1	13:21'23.282
9	32.547	26.232	40.265	32.735	2'11.779	180,6	13:23'35.061
10	32.526	26.319	40.444	32.679	2'11.968	180,3	13:25'47.029
11	32.720	26.843	40.480	32.764	2'12.807	179,7	13:27'59.836
12	32.761	26.837	41.622	32.214	2'13.434	191,2	13:30'13.270
Tempo di gara 26'34.931 + 1.000Pen							

82 N. VENANZONI (2'10.590)							
Giro	Seg.1	Seg.2	Seg.3	Seg.4	T. Giro	km/h	Local Time
1							
2							
3							
4							
5							
6							
7							
8							
9							
10							
11							
12							

1		27.577	40.572	32.066	2'21.598		13:05'59.937
2	<b>31.698</b>	<b>26.589</b>	<b>40.343</b>	<b>31.960</b>	<b>2'10.590</b>	<b>202,6</b>	13:08'10.527
3	32.004	27.476	40.438	32.112	2'12.030	198,9	13:10'22.557
4	32.594	27.429	40.933	32.255	2'13.211	199,6	13:12'35.768
5	32.299	37.468	41.636	34.426	2'25.829	194,6	13:15'01.597
Tempo di gara 11'23.258							


84 K. ALOISI (2'06.403)							
Giro	Seg.1	Seg.2	Seg.3	Seg.4	T. Giro	km/h	Local Time
1		25.899	39.317	31.247	2'14.825		13:05'53.164
2	31.082	25.650	39.681	30.830	2'07.243	<b>205,3</b>	13:08'00.407
3	<b>30.899</b>	25.571	<b>39.179</b>	<b>30.754</b>	<b>2'06.403</b>	201,9	13:10'06.810
4	31.761	<b>25.547</b>	<b>39.179</b>	31.235	2'07.722	194,6	13:12'14.532
5	31.682	26.252	39.557	31.845	2'09.336	197,4	13:14'23.868
6	31.303	25.693	39.491	31.351	2'07.838	196,4	13:16'31.706
7	31.372	25.644	39.285	31.660	2'07.961	196,0	13:18'39.667
8	31.456	25.918	39.521	31.829	2'08.724	191,8	13:20'48.391
9	31.568	25.753	39.509	31.631	2'08.461	189,8	13:22'56.852
10	31.550	25.991	39.341	31.830	2'08.712	188,8	13:25'05.564
11	31.757	26.044	39.708	31.611	2'09.120	188,2	13:27'14.684
12	31.472	25.758	40.350	31.847	2'09.427	192,9	13:29'24.111
Tempo di gara 25'45.772							

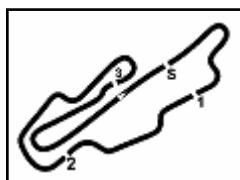
91 M. VANNUCCI (2'06.425)							
Giro	Seg.1	Seg.2	Seg.3	Seg.4	T. Giro	km/h	Local Time
1		25.956	39.227	31.330	2'14.449		13:05'52.788
2	31.826	25.476	39.301	31.034	2'07.637	197,1	13:08'00.425
3	31.660	25.571	39.214	30.717	2'07.162	201,9	13:10'07.587
4	31.293	25.701	39.660	30.713	2'07.367	197,4	13:12'14.954
5	31.463	25.587	39.011	30.693	2'06.754	<b>206,1</b>	13:14'21.708
6	31.004	<b>25.430</b>	39.260	30.827	2'06.521	201,5	13:16'28.229
7	31.258	25.588	39.086	<b>30.493</b>	<b>2'06.425</b>	200,4	13:18'34.654
8	31.169	25.700	<b>38.951</b>	30.776	2'06.596	196,0	13:20'41.250
9	31.752	25.905	39.580	31.257	2'08.494	193,2	13:22'49.744
10	<b>30.830</b>	25.431	39.867	31.276	2'07.404	203,4	13:24'57.148
11	31.709	26.639	40.112	31.090	2'09.550	191,8	13:27'06.698
12	31.726	25.749	39.069	31.077	2'07.621	194,9	13:29'14.319
Tempo di gara 25'35.980							

93 N. PADOVAN (2'08.259)							
Giro	Seg.1	Seg.2	Seg.3	Seg.4	T. Giro	km/h	Local Time
1		26.348	39.794	<b>31.438</b>	2'17.888		13:05'56.227
2	<b>31.350</b>	25.916	<b>39.279</b>	31.714	<b>2'08.259</b>	<b>198,2</b>	13:08'04.486
3	31.439	25.639	39.385	32.016	2'08.479	191,2	13:10'12.965
4	31.839	25.635	39.756	32.002	2'09.232	187,8	13:12'22.197
5	32.096	25.844	39.862	32.171	2'09.973	184,3	13:14'32.170
6	32.414	26.101	40.229	32.034	2'10.778	184,0	13:16'42.948
7	31.988	26.247	39.865	32.406	2'10.506	189,5	13:18'53.454
8	31.993	26.473	40.288	32.277	2'11.031	185,6	13:21'04.485
9	32.151	<b>25.548</b>	39.952	32.379	2'10.030	180,6	13:23'14.515
10	32.041	25.698	39.750	32.345	2'09.834	186,2	13:25'24.349
11	32.036	26.034	40.130	32.325	2'10.525	179,4	13:27'34.874
12	32.171	25.765	40.067	52.945	2'30.948	181,2	13:30'05.822
Tempo di gara 26'27.483							

95 G. DE GRUTTOLA (2'07.003)							
Giro	Seg.1	Seg.2	Seg.3	Seg.4	T. Giro	km/h	Local Time
1		26.233	39.749	31.176	2'16.692		13:05'55.031
2	31.162	26.101	39.301	<b>31.014</b>	2'07.578	196,4	13:08'02.609
3	<b>31.065</b>	25.555	<b>39.136</b>	31.247	<b>2'07.003</b>	195,3	13:10'09.612
4	31.518	<b>25.468</b>	39.601	31.316	2'07.903	196,0	13:12'17.515
5	31.237	25.584	39.386	31.658	2'07.865	197,1	13:14'25.380
6	31.180	25.692	40.263	31.479	2'08.614	193,2	13:16'33.994
7	31.742	25.921	39.670	31.672	2'09.005	<b>201,5</b>	13:18'42.999
8	32.055	25.845	39.761	31.670	2'09.331	186,5	13:20'52.330
9	31.906	26.003	40.150	31.615	2'09.674	194,2	13:23'02.004
10	31.638	25.783	39.687	31.569	2'08.677	200,0	13:25'10.681

05/07/2020 P = Box In/Out - C = Tempo Invaldato





Aut.Int. Mugello 5.245 m

## Mugello, 3-4-5 Luglio 2020 Supersport 300 - Analisi Tempi Gara 2

Start at 13:03'38.339

11	32.087	26.105	40.119	31.534	2'09.845	189,5	13:27'20.526
12	31.977	25.878	40.083	31.406	2'09.344	191,2	13:29'29.870

Tempo di gara 25'51.531

### 111 M. AGAZZI (2'09.261)

Giro	Seg.1	Seg.2	Seg.3	Seg.4	T. Giro	km/h	Local Time
1		27.228	40.860	32.637	2'21.652		13:05'59.991
2	31.827	26.529	40.372	31.860	2'10.588	<b>202,2</b>	13:08'10.579
3	31.822	26.613	40.191	31.851	2'10.477	200,4	13:10'21.056
4	32.484	26.105	<b>39.867</b>	31.920	2'10.376	185,9	13:12'31.432
5	32.472	26.119	40.137	31.833	2'10.561	191,8	13:14'41.993
6	32.191	26.291	40.370	31.752	2'10.604	193,5	13:16'52.597
7	31.727	26.258	40.043	31.708	2'09.736	195,3	13:19'02.333
8	<b>31.714</b>	26.249	40.528	32.161	2'10.652	197,8	13:21'12.985
9	32.544	26.131	39.919	31.692	2'10.286	189,1	13:23'23.271
10	32.505	25.987	40.086	31.907	2'10.485	189,8	13:25'33.756
11	31.775	26.316	39.939	31.478	2'09.508	197,1	13:27'43.264
12	31.860	<b>25.975</b>	40.066	<b>31.360</b>	<b>2'09.261</b>	199,6	13:29'52.525

Tempo di gara 26'14.186

### 119 G. MORA (2'06.576)

Giro	Seg.1	Seg.2	Seg.3	Seg.4	T. Giro	km/h	Local Time
1		25.682	39.297	30.919	2'14.768		13:05'53.107
2	31.640	25.460	39.594	30.850	2'07.544	200,7	13:08'00.651
3	30.960	25.491	39.278	30.847	<b>2'06.576</b>	204,2	13:10'07.227
4	30.895	25.736	39.089	31.181	2'06.901	<b>207,3</b>	13:12'14.128
5	31.385	<b>25.345</b>	<b>39.018</b>	31.228	2'06.976	193,2	13:14'21.104
6	31.269	25.517	39.339	30.919	2'07.044	199,6	13:16'28.148
7	31.408	25.683	39.318	<b>30.829</b>	2'07.238	199,6	13:18'35.386
8	<b>30.876</b>	25.382	39.214	31.120	2'06.592	198,9	13:20'41.978
9	31.152	25.713	39.565	31.636	2'08.066	198,2	13:22'50.044
10	32.344	25.622	40.705	37.382	2'16.053	185,6	13:25'06.097

Tempo di gara 21'27.758

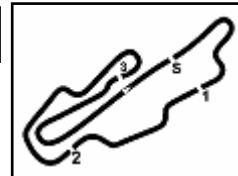
### 300 M. DE NICOLA (2'11.299)

Giro	Seg.1	Seg.2	Seg.3	Seg.4	T. Giro	km/h	Local Time
1				32.568	2'32.224		13:06'10.563
2	32.605	26.660	40.231	32.294	2'11.790	185,2	13:08'22.353
3	32.308	26.403	40.276	32.312	<b>2'11.299</b>	185,9	13:10'33.652
4	32.562	26.421	<b>40.136</b>	32.234	2'11.353	184,6	13:12'45.005
5	32.362	26.300	40.184	32.869	2'11.715	186,2	13:14'56.720
6	32.397	26.595	40.301	<b>32.209</b>	2'11.502	<b>186,9</b>	13:17'08.222
7	<b>32.169</b>	26.288	41.328	32.251	2'12.036	185,9	13:19'20.258
8	32.477	26.522	40.946	32.217	2'12.162	184,9	13:21'32.420
9	32.248	<b>26.109</b>	40.999	32.403	2'11.759	186,5	13:23'44.179
10	32.192	26.578	40.347	32.416	2'11.533	184,3	13:25'55.712
11	32.493	26.382	40.178	32.835	2'11.888	184,9	13:28'07.600
12	32.768	26.642	40.776	32.383	2'12.569	183,7	13:30'20.169

Tempo di gara 26'41.830







Aut.Int. Mugello 5.245 m

## Mugello, 3-4-5 Luglio 2020

### Supersport 300 - Classifica Campionato

		Luglio 5 MUGELLO	Luglio 26 MISANO	Settembre 6 IMOLA	Ottobre 18 VALLELUNGA															
1	<b>SETTIMO</b> Nicola (ITA)	38	13 25 4 1																	
2	<b>BASTIANELLI</b> Manuel (ITA)	36 2	16 20 3 2																	
3	<b>BERNABÈ</b> Nicola (ITA)	25 13 11	25 1 3																	
4	<b>PEREZ ALMINANA</b> Miguel (ESP)	20 18 5	20 2 4																	
5	<b>MARINO</b> Samuele (ITA)	20 18 0	9 11 7 4																	
6	<b>ALOISI</b> Kim (ITA)	20 18 0	11 9 5 4																	
7	<b>CARNEVALI</b> Leonardo (ITA)	19 19 1	6 13 10 7																	
8	<b>VANNUCCI</b> Matteo (ITA)	16 22 3	16 8																	
9	<b>CARUSI</b> Marco (ITA)	16 22 0	8 8 8 8																	
10	<b>VOCINO</b> Emanuele (ITA)	10 28 6	10 10																	
11	<b>MORA</b> Giacomo (ITA)	10 28 0	10 6 10																	
12	<b>PRIOLI</b> Francesco (ITA)	8 30 2	3 5 13 12																	
13	<b>ARDUINI</b> Kevin (ITA)	8 30 0	4 4 12 12																	
14	<b>MARTELLA</b> Mattia (ITA)	7 31 1	7 14																	
15	<b>ROCCA</b> Manuel (ITA)	7 31 0	7 9 14																	
16	<b>DE GRUTTOLA</b> Giuseppe (ITA)	6 32 1	6 16																	
17	<b>PADOVAN</b> Niccolo' (ITA)	5 33 1	5 11 17																	
18	<b>CAPOGRECO</b> Mattia (ITA)	3 35 2	3 18																	
19	<b>GIANICO</b> Nicola (ITA)	3 35 0	1 2 15 18																	
20	<b>AGAZZI</b> Michel (ITA)	2 36 1	2 14 20																	
21	<b>DOTI</b> Lee (CHE)	1 37 1	1 21																	

05/07/2020

Prima Riga: Punteggio di Campionato - Seconda Riga: Progressione di Posizione

Title Sponsor

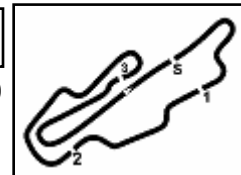


Sponsor Ufficiali



Powered by PERUGIA TIMING





Aut.Int. Mugello 5.245 m

## Mugello, 3-4-5 Luglio 2020 Supersport 300 - Classifica Costruttori

				Luglio 5 MUGELLO	Luglio 26 MISANO	Settembre 6 IMOLA	Ottobre 18 VALLELUNGA										
1	KAWASAKI	50		25 1	25 1												
2	YAMAHA	27 23		11 2	16 2												
3	KTM	6 44 21		6 3													

05/07/2020 Prima Riga: Punteggio di Campionato - Seconda Riga: Progressione di Posizione

Title Sponsor



Sponsor Ufficiali



Powered by PERUGIA TIMING

