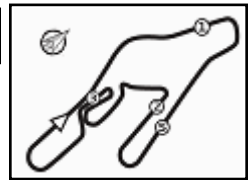




CIV 2018

**1****Pre Moto 3**

Vallelunga 4.110 m

Vallelunga, 5-6-7 Ottobre 2018**Pre Moto 3 - Classifica Prove Libere**

Num. Conduttore	Naz	Motoclub	Team	Moto	Classe	Tempo	Dist.	Rel.	Giri
1	95 VEIJER Collin	NED	KNMV	JCRT Speed Up	Speed Up	2504T	1'48.737		14
2	7 SURRA Alberto	ITA	Spoletto	2 Wheels Polito	2 Wheels Polito	2504T	1'48.810	0.073	0.073 14
3	67 PALAZZI Filippo Maria	ITA	Nuovo M.C. R. Pasolini	Rosso Corsa	RMU	2504T	1'49.091	0.354	0.281 16
4	19 MOROSI Alessandro	ITA	Cassano Magnago	Full Moto Squadra Corse	RMU	2504T	1'49.266	0.529	0.175 13
5	8 BONCINELLI Matteo	ITA	Firenze	RMU VR46 Riders Academy	RMU	2504T	1'49.283	0.546	0.017 15
6	80 MASTROLUCA Gabriele	ITA	Spoletto	Kuja Racing	Beon	2504T	1'49.655	0.918	0.372 10
7	30 CANGELOSI Davide	ITA	Portomaggiore	3570 MTA	-	2504T	1'49.859	1.122	0.204 15
8	73 BERGAMINI Devis	ITA	Nuovo M.C. E. Cecchi	RMU VR46 Riders Academy	RMU	2504T	1'49.924	1.187	0.065 15
9	66 KELSO Joel	AUS	MA	Jds Moto	RMU	2504T	1'50.137	1.400	0.213 15
10	13 RATO Mattia	ITA	Pasini Racing		RMU	2504T	1'50.308	1.571	0.171 15
11	3 NATALI Andrea	ITA	Nuovo M.C. R. Pasolini	RMU VR46 Riders Academy	RMU	2504T	1'50.431	1.694	0.123 14
12	128 CHIARINI Nicola	ITA	Nuovo M.C. E. Cecchi	RMU VR46 Riders Academy	RMU	2504T	1'50.709	1.972	0.278 12
13	29 CONTE Davide	ITA	Chivasso	Full Moto Squadra Corse	RMU	2504T	1'50.909	2.172	0.200 14
14	77 BIANCHI Filippo	ITA	Portomaggiore		Honda	1252T	1'51.281	2.544	0.372 12
15	22 GENNAI Mirko	ITA	Firenze		Honda	1252T	1'51.515	2.778	0.234 12
16	23 MARGARITO Manuel	ITA	Pasini Racing	Phantom Corse	Phantom	2504T	1'54.143	5.406	2.628 14
17	97 GIOVANNETTI Ivan	ITA	Team Europa		RMU	2504T	1'55.713	6.976	1.570 8
18	9 MICELI Biagio	ITA	Novaedil Racing Team	Phantom Corse	Phantom	2504T	1'57.504	8.767	1.791 11
19	12 VENTURATO Devis	ITA	A. Benz	Pos Corse Junior Team	RMU	2504T	1'57.541	8.804	0.037 13
20	74 NAPPI Michele	ITA	Nuovo M.C. R. Pasolini	Oscar Performance	RMU	2504T	1'57.555	8.818	0.014 14
21	55 CONTE Paolo	ITA	Spoletto		RMU	1252T	1'57.839	9.102	0.284 16
22	16 MACRELLI Manuel	ITA	Nuovo M.C. R. Pasolini		Honda	1252T	1'57.976	9.239	0.137 13
23	25 ZANCA Alessandro	ITA	Nuovo M.C. R. Pasolini		RMU	2504T	2'01.572	12.835	3.596 7
24	6 HOSCIUC Jacopo Adriano	ROU	FRM		Honda	1252T			0
25	10 AMALFITANO Davide	ITA	Davide#64		RMU	2504T			0
26	17 FRAPPOLA Antonio	ITA	Piccole Pesti		RMU	2504T			0
27	31 MARFURT Nikolas	ITA	Spoletto	2 Wheels Polito	2 Wheels Polito	2504T			0
28	49 MONGIARDO Francesco	ITA	Spoletto	Kuja Racing	Beon	2504T			0
29	78 JIGALOV Damian	USA	AMA	RMU VR46 Riders Academy	RMU	2504T			0
30	93 GAGGI Marco	ITA	Spoletto	SGM Tecnici/Marinelli Team	Beon	2504T			0

Tempo di Qualificazione: (115% di 1'48.737): 2'05.049

Umidità	59%	ARIA	19°C
Condizioni	DRY	Temp.	21°C

Direttore di Gara : Grifone Oddi Baglioni

05/10/2018	Inizio 10:35	Fine 11:07
------------	-----------------	---------------

Esposta alle:

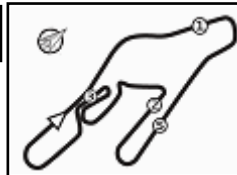
Title Sponsor



Sponsor Ufficiali



Powered by PERUGIA TIMING



Vallelunga 4.110 m

Vallelunga, 5-6-7 Ottobre 2018

Pre Moto 3 - Settori e Velocità Prove Libere

MIGLIOR GIRO

1	95 VEIJER Collin	Speed Up	1'48.737
2	7 SURRA Alberto	2 Wheels Polito	1'48.810
3	67 PALAZZI Filippo Maria	RMU	1'49.091
4	19 MOROSI Alessandro	RMU	1'49.266
5	8 BONCINELLI Matteo	RMU	1'49.283
6	80 MASTROLUCA Gabriele	Beon	1'49.655
7	30 CANGELOSI Davide	-	1'49.859
8	73 BERGAMINI Devis	RMU	1'49.924
9	66 KELSO Joel	RMU	1'50.137
10	13 RATO Mattia	RMU	1'50.308
11	3 NATALI Andrea	RMU	1'50.431
12	128 CHIARINI Nicola	RMU	1'50.709
13	29 CONTE Davide	RMU	1'50.909
14	77 BIANCHI Filippo	Honda	1'51.281
15	22 GENNAI Mirko	Honda	1'51.515
16	23 MARGARITO Manuel	Phantom	1'54.143
17	97 GIOVANNETTI Ivan	RMU	1'55.713
18	9 MICELI Biagio	Phantom	1'57.504
19	12 VENTURATO Devis	RMU	1'57.541
20	74 NAPPI Michele	RMU	1'57.555
21	55 CONTE Paolo	RMU	1'57.839
22	16 MACRELLI Manuel	Honda	1'57.976
23	25 ZANCA Alessandro	RMU	2'01.572
24	93 GAGGI Marco	Beon	
25	6 HOSCIUC Jacopo Adriano	Honda	
26	10 AMALFITANO Davide	RMU	
27	17 FRAPPOLA Antonio	RMU	
28	31 MARFURT Nikolas	2 Wheels Polito	
29	49 MONGIARDO Francesco	Beon	
30	78 JIGALOV Damian	RMU	

SPEED

1	19 MOROSI Alessandro	RMU	196,7
2	8 BONCINELLI Matteo	RMU	194,2
3	95 VEIJER Collin	Speed Up	193,9
4	13 RATO Mattia	RMU	191,8
5	29 CONTE Davide	RMU	191,2
6	3 NATALI Andrea	RMU	191,2
7	30 CANGELOSI Davide	-	190,8
8	67 PALAZZI Filippo Maria	RMU	190,8
9	7 SURRA Alberto	2 Wheels Polito	190,8
10	73 BERGAMINI Devis	RMU	190,8
11	80 MASTROLUCA Gabriele	Beon	190,1
12	66 KELSO Joel	RMU	189,8
13	128 CHIARINI Nicola	RMU	189,1
14	22 GENNAI Mirko	Honda	188,2
15	77 BIANCHI Filippo	Honda	188,2
16	16 MACRELLI Manuel	Honda	184,0
17	74 NAPPI Michele	RMU	180,9
18	12 VENTURATO Devis	RMU	180,3
19	23 MARGARITO Manuel	Phantom	180,3
20	97 GIOVANNETTI Ivan	RMU	180,0
21	25 ZANCA Alessandro	RMU	177,0
22	9 MICELI Biagio	Phantom	174,5
23	55 CONTE Paolo	RMU	167,7

SEG. 1

1	95 VEIJER Collin	15.017
2	8 BONCINELLI Matteo	15.185
3	19 MOROSI Alessandro	15.223
4	80 MASTROLUCA Gabriele	15.296
5	30 CANGELOSI Davide	15.406
6	3 NATALI Andrea	15.496
7	128 CHIARINI Nicola	15.499
8	66 KELSO Joel	15.512
9	29 CONTE Davide	15.525
10	73 BERGAMINI Devis	15.535
11	13 RATO Mattia	15.589
12	7 SURRA Alberto	15.590
13	77 BIANCHI Filippo	15.675
14	22 GENNAI Mirko	15.719
15	67 PALAZZI Filippo Maria	15.891
16	97 GIOVANNETTI Ivan	16.300
17	23 MARGARITO Manuel	16.306
18	12 VENTURATO Devis	16.321
19	16 MACRELLI Manuel	16.339
20	74 NAPPI Michele	16.426
21	25 ZANCA Alessandro	16.880
22	9 MICELI Biagio	17.068
23	55 CONTE Paolo	17.730

SEG. 2

1	95 VEIJER Collin	36.877
2	8 BONCINELLI Matteo	37.069
3	67 PALAZZI Filippo Maria	37.098
4	7 SURRA Alberto	37.167
5	19 MOROSI Alessandro	37.298
6	80 MASTROLUCA Gabriele	37.319
7	30 CANGELOSI Davide	37.409
8	73 BERGAMINI Devis	37.465
9	66 KELSO Joel	37.653
10	3 NATALI Andrea	37.675
11	13 RATO Mattia	37.706
12	29 CONTE Davide	37.714
13	22 GENNAI Mirko	37.785
14	128 CHIARINI Nicola	37.900
15	77 BIANCHI Filippo	37.982
16	23 MARGARITO Manuel	39.021
17	97 GIOVANNETTI Ivan	39.730
18	55 CONTE Paolo	39.807
19	25 ZANCA Alessandro	39.951
20	16 MACRELLI Manuel	40.015
21	12 VENTURATO Devis	40.215
22	74 NAPPI Michele	40.229
23	9 MICELI Biagio	40.251

SEG. 3

1	67 PALAZZI Filippo Maria	33.854
2	7 SURRA Alberto	33.899
3	73 BERGAMINI Devis	34.202
4	95 VEIJER Collin	34.260
5	30 CANGELOSI Davide	34.288
6	80 MASTROLUCA Gabriele	34.340
7	66 KELSO Joel	34.353
8	8 BONCINELLI Matteo	34.367
9	13 RATO Mattia	34.373
10	19 MOROSI Alessandro	34.373
11	128 CHIARINI Nicola	34.388
12	3 NATALI Andrea	34.478
13	29 CONTE Davide	34.507
14	77 BIANCHI Filippo	34.694
15	23 MARGARITO Manuel	35.093
16	22 GENNAI Mirko	35.423
17	55 CONTE Paolo	36.022
18	97 GIOVANNETTI Ivan	36.098
19	9 MICELI Biagio	36.327
20	74 NAPPI Michele	36.485
21	12 VENTURATO Devis	36.849
22	16 MACRELLI Manuel	37.207
23	25 ZANCA Alessandro	37.529

SEG. 4

1	7 SURRA Alberto	22.154
2	8 BONCINELLI Matteo	22.218
3	67 PALAZZI Filippo Maria	22.224
4	95 VEIJER Collin	22.264
5	19 MOROSI Alessandro	22.317
6	80 MASTROLUCA Gabriele	22.385
7	22 GENNAI Mirko	22.473
8	30 CANGELOSI Davide	22.505
9	73 BERGAMINI Devis	22.529
10	128 CHIARINI Nicola	22.537
11	66 KELSO Joel	22.581
12	13 RATO Mattia	22.584
13	3 NATALI Andrea	22.619
14	29 CONTE Davide	22.620
15	77 BIANCHI Filippo	22.649
16	23 MARGARITO Manuel	23.297
17	97 GIOVANNETTI Ivan	23.462
18	55 CONTE Paolo	23.658
19	12 VENTURATO Devis	23.842
20	9 MICELI Biagio	23.846
21	74 NAPPI Michele	23.908
22	16 MACRELLI Manuel	24.088
23	25 ZANCA Alessandro	24.360

05/10/2018

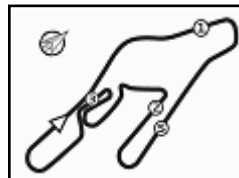
Title Sponsor



Sponsor Ufficiali



Powered by PERUGIA TIMING



Vallelunga 4.110 m

Vallelunga, 5-6-7 Ottobre 2018
Pre Moto 3 - Ideal Time Prove Libere

Num. Conducente	Moto	Seg. 1	Seg. 2	Seg. 3	Seg. 4	Ideal Time			
		Diff. 1	Diff. 2	Diff. 3	Diff. 4	Miglior Giro	Pos.	Diff.	
1	95 VEIJER C. (NED)	Speed Up	15.017 0.240	36.877	34.260 0.033	22.264 0.046	1'48.418 1'48.737	8	0.319
2	7 SURRA A. (ITA)	2 Wheels Polito	15.590	37.167	33.899	22.154	1'48.810 1'48.810	9	
3	8 BONCINELLI M. (ITA)	RMU	15.185 0.327	37.069	34.367 0.043	22.218 0.074	1'48.839 1'49.283	12	0.444
4	67 PALAZZI F. (ITA)	RMU	15.891 0.007	37.098	33.854	22.224 0.017	1'49.067 1'49.091	10	0.024
5	19 MOROSI A. (ITA)	RMU	15.223	37.298 0.055	34.373	22.317	1'49.211 1'49.266	11	0.055
6	80 MASTROLUCA G. (ITA)	Beon	15.296 0.128	37.319	34.340	22.385 0.187	1'49.340 1'49.655	13	0.315
7	30 CANGELOSI D. (ITA)	-	15.406 0.191	37.409 0.028	34.288 0.016	22.505 0.016	1'49.608 1'49.859	14	0.251
8	73 BERGAMINI D. (ITA)	RMU	15.535 0.076	37.465 0.103	34.202 0.008	22.529 0.006	1'49.731 1'49.924	15	0.193
9	66 KELSO J. (AUS)	RMU	15.512 0.038	37.653	34.353	22.581	1'50.099 1'50.137	16	0.038
10	13 RATO M. (ITA)	RMU	15.589	37.706	34.373	22.584 0.056	1'50.252 1'50.308	17	0.056
11	3 NATALI A. (ITA)	RMU	15.496 0.105	37.675	34.478	22.619 0.058	1'50.268 1'50.431	18	0.163
12	128 CHIARINI N. (ITA)	RMU	15.499 0.126	37.900	34.388 0.021	22.537 0.238	1'50.324 1'50.709	19	0.385
13	29 CONTE D. (ITA)	RMU	15.525 0.117	37.714	34.507 0.425	22.620 0.001	1'50.366 1'50.909	20	0.543
14	77 BIANCHI F. (ITA)	Honda	15.675 0.246	37.982	34.694	22.649 0.035	1'51.000 1'51.281	21	0.281
15	22 GENNAI M. (ITA)	Honda	15.719	37.785 0.098	35.423	22.473 0.017	1'51.400 1'51.515	22	0.115
16	23 MARGARITO M. (ITA)	Phantom	16.306 0.081	39.021 0.151	35.093	23.297 0.194	1'53.717 1'54.143	23	0.426
17	97 GIOVANNETTI I. (ITA)	RMU	16.300 0.123	39.730	36.098	23.462	1'55.590 1'55.713	24	0.123
18	74 NAPPI M. (ITA)	RMU	16.426	40.229	36.485 0.399	23.908 0.108	1'57.048 1'57.555	27	0.507
19	55 CONTE P. (ITA)	RMU	17.730 0.342	39.807	36.022 0.071	23.658 0.209	1'57.217 1'57.839	28	0.622
20	12 VENTURATO D. (ITA)	RMU	16.321 0.290	40.215 0.007	36.849	23.842 0.017	1'57.227 1'57.541	26	0.314
21	9 MICELI B. (ITA)	Phantom	17.068 0.001	40.251	36.327	23.846 0.011	1'57.492 1'57.504	25	0.012
22	16 MACRELLI M. (ITA)	Honda	16.339 0.170	40.015	37.207 0.047	24.088 0.110	1'57.649 1'57.976	29	0.327
23	25 ZANCA A. (ITA)	RMU	16.880 0.452	39.951 1.345	37.529 0.715	24.360 0.340	1'58.720 2'01.572	30	2.852
Ideal Time Assoluto			15.017	36.877	33.854	22.154	1'47.902		

05/10/2018

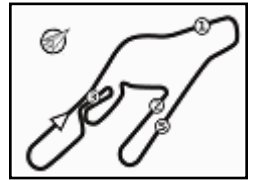
Title Sponsor



Sponsor Ufficiali



Powered by PERUGIA TIMING



Vallelunga 4.110 m

Vallelunga, 5-6-7 Ottobre 2018

Pre Moto 3 - Analisi Tempi Prove Libere

1 / 4

3 A. NATALI (1'50.431)							
Giro	Seg.1	Seg.2	Seg.3	Seg.4	T. Giro	km/h	Local Time
1	21.793	48.172	40.894	24.692	2'15.551P	174,5	10:38'35.785
2	15.854	41.426	36.045	23.191	1'56.516	186,9	10:40'32.301
3	15.542	38.116	35.320	23.004	1'51.982	190,8	10:42'24.283
4	15.841	37.879	35.152	22.841	1'51.713	190,1	10:44'15.996
5	15.496	37.719	35.269	22.775	1'51.259	190,1	10:46'07.255
6	15.541	37.933	34.936	22.819	1'51.229	190,8	10:47'58.484
7	15.554	38.494	36.764	2'17.699	3'48.511P	187,2	10:51'46.995
8	19.959	39.915	35.930	23.085	1'58.889P	188,5	10:53'45.884
9	15.834	42.577	35.999	23.181	1'57.591	184,3	10:55'43.475
10	15.735	38.214	36.047	23.343	1'53.339	187,8	10:57'36.814
11	15.756	37.956	34.548	22.619	1'50.879	188,2	10:59'27.693
12	15.601	37.675	34.478	22.677	1'50.431	191,2	11:01'18.124
13	15.693	41.057	38.160	23.853	1'58.763	180,0	11:03'16.887
14	15.733	43.341	35.417	23.181	1'57.672	187,5	11:05'14.559

12 D. VENTURATO (1'57.541)							
Giro	Seg.1	Seg.2	Seg.3	Seg.4	T. Giro	km/h	Local Time
1	19.851	45.116	41.871	25.346	2'12.184P	175,3	10:38'36.215
2	16.472	42.265	39.102	24.485	2'02.324	177,3	10:40'38.539
3	16.471	41.589	38.164	24.185	2'00.409	175,9	10:42'38.948
4	16.471	41.064	37.931	24.041	1'59.507	175,6	10:44'38.455
5	16.321	40.823	37.300	23.878	1'58.322	176,8	10:46'36.777
6	16.546	41.068	37.252	23.861	1'58.727	175,9	10:48'35.504
7	16.511	40.424	37.232	24.429	1'58.596	176,2	10:50'34.100
8	16.870	42.549	42.400	24.183	2'06.002	173,9	10:52'40.102
9	16.658	40.538	40.174	3'27.030	5'04.400P	180,3	10:57'44.502
10	20.719	40.292	37.493	24.073	2'02.577P	180,0	10:59'47.079
11	16.485	40.417	37.148	23.842	1'57.892	177,3	11:01'44.971
12	16.546	40.215	37.182	23.852	1'57.795	177,3	11:03'42.766
13	16.611	40.222	36.849	23.859	1'57.541	176,8	11:05'40.307

7 A. SURRA (1'48.810)							
Giro	Seg.1	Seg.2	Seg.3	Seg.4	T. Giro	km/h	Local Time
1	22.933	44.296	46.309	25.630	2'19.168P	160,0	10:37'46.091
2	16.050	38.683	35.831	22.910	1'53.474	183,1	10:39'39.565
3	15.856	37.734	34.983	22.805	1'51.378	185,2	10:41'30.943
4	15.916	37.769	34.673	4'48.293	6'16.651P	184,0	10:47'47.594
5	20.292	40.626	34.900	22.732	1'58.550P	157,7	10:49'46.144
6	15.739	37.424	34.214	22.438	1'49.815	186,5	10:51'35.959
7	15.840	37.486	34.077	22.417	1'49.820	185,2	10:53'25.779
8	16.016	37.543	35.845	22.696	1'52.100	185,9	10:55'17.879
9	15.770	37.283	34.060	22.552	1'49.665	186,9	10:57'07.544
10	15.907	41.793	38.341	22.430	1'58.471	185,9	10:59'06.015
11	15.684	37.341	34.052	22.355	1'49.432	187,2	11:00'55.447
12	15.590	37.167	33.899	22.154	1'48.810	188,5	11:02'44.257
13	15.597	37.197	34.017	22.430	1'49.241	190,8	11:04'33.498
14	16.306	38.088	33.933	22.572	1'50.899	184,3	11:06'24.397

13 M. RATO (1'50.308)							
Giro	Seg.1	Seg.2	Seg.3	Seg.4	T. Giro	km/h	Local Time
1	19.938	43.401	41.343	24.360	2'09.042P	180,9	10:38'01.707
2	15.713	39.487	41.403	24.522	2'01.125	187,2	10:40'02.832
3	15.667	39.165	36.032	23.152	1'54.016	187,5	10:41'56.848
4	15.697	38.612	35.633	22.959	1'52.901	187,8	10:43'49.749
5	15.599	38.098	35.221	23.026	1'51.944	189,5	10:45'41.693
6	15.655	44.976	37.243	2'09.260	3'47.134P	190,5	10:49'28.827
7	18.811	38.922	35.193	22.984	1'55.910P	188,8	10:51'24.737
8	15.769	38.123	34.847	22.754	1'51.493	188,2	10:53'16.230
9	15.725	37.821	34.673	22.584	1'50.803	191,8	10:55'07.033
10	15.737	37.892	34.608	22.631	1'50.868	189,5	10:56'57.901
11	15.753	37.966	34.549	22.927	1'51.195	188,5	10:58'49.096
12	15.887	37.841	34.586	22.637	1'50.951	188,8	11:00'40.047
13	15.886	37.859	34.836	23.215	1'51.796	189,8	11:02'31.843
14	15.589	37.706	34.373	22.640	1'50.308	189,5	11:04'22.151
15	15.768	38.012	34.704	22.713	1'51.197	190,5	11:06'13.348

16 M. MACRELLI (1'57.976)							
Giro	Seg.1	Seg.2	Seg.3	Seg.4	T. Giro	km/h	Local Time
1	26.057	46.144	40.127	24.967	2'17.295P	178,8	10:38'23.704
2	16.462	41.103	37.972	24.546	2'00.083	182,4	10:40'23.787
3	16.445	40.730	38.467	24.481	2'00.123	181,2	10:42'23.910
4	16.503	40.309	37.562	24.212	1'58.586	182,4	10:44'22.496
5	16.530	40.466	38.339	24.407	1'59.742	180,9	10:46'22.238
6	16.872	40.737	37.244	24.220	1'59.073	180,9	10:48'21.311
7	16.516	40.235	47.549	1'46.011	3'30.311P	181,2	10:51'51.622
8	22.539	42.729	37.832	24.626	2'07.726P	177,6	10:53'59.348
9	16.339	40.288	37.839	24.161	1'58.627	184,0	10:55'57.975
10	16.509	40.015	37.254	24.198	1'57.976	180,3	10:57'55.951
11	16.639	40.173	37.207	24.088	1'58.107	180,6	10:59'54.058
12	16.606	44.316	52.431	1'40.589	3'33.942P	179,1	11:03'28.000
13	27.194	45.764	40.504	25.432	2'18.894P	175,0	11:05'46.894

9 B. MICELI (1'57.504)							
Giro	Seg.1	Seg.2	Seg.3	Seg.4	T. Giro	km/h	Local Time
1	27.577	50.864	43.966	26.430	2'28.837P	133,2	10:38'04.878
2	18.130	42.373	37.458	24.384	2'02.345	161,2	10:40'07.223
3	17.388	40.918	36.620	2'16.106	3'51.032P	164,9	10:43'58.255
4	19.292	40.386	2'01.583	2'39.786	5'41.047P	171,4	10:49'39.302
5	30.563	42.067	38.552	24.240	2'15.422P	174,5	10:51'54.724
6	17.246	41.311	37.119	23.846	1'59.522	163,6	10:53'54.226

19 A. MOROSI (1'49.266)							
Giro	Seg.1	Seg.2	Seg.3	Seg.4	T. Giro	km/h	Local Time
1	23.789	45.883	51.307	24.739	2'25.718P	189,5	10:38'28.621
2	15.984	40.364	37.631	24.462	1'58.441	192,5	10:40'27.062

05/10/2018

P = Box In/Out - C = Tempo Invalidato

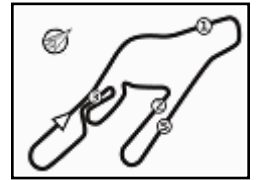
Title Sponsor



Sponsor Ufficiali



Powered by PERUGIA TIMING



Vallelunga, 5-6-7 Ottobre 2018

Pre Moto 3 - Analisi Tempi Prove Libere

Vallelunga 4.110 m

2 / 4

Giro	Seg.1	Seg.2	Seg.3	Seg.4	T. Giro	km/h	Local Time
3	15.789	38.736	35.988	22.744	1'53.257	193,9	10:42'20.319
4	15.540	38.155	35.426	22.820	1'51.941	193,5	10:44'12.260
5	15.264	37.817	35.326	22.631	1'51.038	195,3	10:46'03.298
6	15.242	37.613	34.875	22.596	1'50.326	194,9	10:47'53.624
7	17.024	46.441	43.479	4'13.490	6'00.434P	155,4	10:53'54.058
8	27.623	39.025	35.959	23.067	2'05.674P	193,5	10:55'59.732
9	15.410	38.129	34.859	22.783	1'51.181	196,4	10:57'50.913
10	15.235	37.885	34.982	22.708	1'50.810	194,2	10:59'41.723
11	15.268	37.553	34.422	22.487	1'49.730	195,3	11:01'31.453
12	15.290	37.298	34.516	22.436	1'49.540	194,9	11:03'20.993
13	15.223	37.353	34.373	22.317	1'49.266	196,7	11:05'10.259

30 D. CANGELOSI (1'49.859)

Giro	Seg.1	Seg.2	Seg.3	Seg.4	T. Giro	km/h	Local Time
1	23.064	45.985	42.720	25.185	2'16.954P	169,5	10:37'34.179
2	16.633	41.092	39.897	23.905	2'01.527	180,0	10:39'35.706
3	16.204	39.269	36.826	23.162	1'55.461	181,5	10:41'31.167
4	15.861	38.391	36.510	22.965	1'53.727	187,2	10:43'24.894
5	15.777	38.304	36.731	22.975	1'53.787	188,2	10:45'18.681
6	15.856	38.389	36.516	1'54.661	3'25.422P	184,3	10:48'44.103
7	21.634	39.189	37.407	23.036	2'01.266P	185,6	10:50'45.369
8	15.773	40.641	36.493	22.779	1'55.686	173,6	10:52'41.055
9	15.742	38.102	35.914	22.505	1'52.263	187,2	10:54'33.318
10	15.719	38.121	35.762	22.480	1'52.082	186,2	10:56'25.400
11	15.778	38.051	35.580	22.473	1'51.882	185,2	10:58'17.282
12	15.719	37.883	35.423	22.490	1'51.515	186,9	11:00'08.797

23 M. MARGARITO (1'54.143)

Giro	Seg.1	Seg.2	Seg.3	Seg.4	T. Giro	km/h	Local Time
1	21.896	44.821	37.676	23.759	2'08.152P	173,6	10:37'30.692
2	16.306	39.687	36.225	23.685	1'55.903	177,6	10:39'26.595
3	16.350	39.516	35.629	23.521	1'55.016	177,6	10:41'21.611
4	16.376	42.419	39.271	23.602	2'01.668	176,8	10:43'23.279
5	16.501	39.491	36.465	1'50.452	3'22.909P	176,2	10:46'46.188
6	19.675	42.489	35.932	23.612	2'01.708P	174,5	10:48'47.896
7	16.527	39.198	35.467	23.618	1'54.810	176,2	10:50'42.706
8	16.601	39.244	35.406	23.396	1'54.647	176,8	10:52'37.353
9	16.631	39.103	35.396	23.480	1'54.610	177,6	10:54'31.963
10	16.567	39.021	35.444	2'17.345	3'48.377P	180,3	10:58'20.340
11	20.175	39.768	35.489	23.540	1'58.972P	175,9	11:00'19.312
12	16.647	39.183	41.240	24.103	2'01.173	176,5	11:02'20.485
13	16.387	39.172	35.093	23.491	1'54.143	176,5	11:04'14.628
14	16.687	44.940	35.816	23.297	2'00.740	173,4	11:06'15.368

25 A. ZANCA (2'01.572)

Giro	Seg.1	Seg.2	Seg.3	Seg.4	T. Giro	km/h	Local Time
1	22.431	45.384	37.529	24.616	2'09.960P	168,2	10:37'31.028
2	16.880	39.951	1'32.745	12'20.888	14'50.464P	177,0	10:52'21.492
3	24.275	49.293	44.133	27.227	2'24.928P	162,7	10:54'46.420
4	17.854	43.182	39.520	25.030	2'05.586	170,9	10:56'52.006
5	17.473	54.631	41.150	24.789	2'18.043	164,6	10:59'10.049
6	17.332	41.296	38.244	24.700	2'01.572	173,6	11:01'11.621
7	17.450	41.421	38.554	24.360	2'01.785	175,3	11:03'13.406

29 D. CONTE (1'50.909)

Giro	Seg.1	Seg.2	Seg.3	Seg.4	T. Giro	km/h	Local Time
1	21.846	44.087	37.263	24.595	2'07.791P	184,3	10:38'13.767
2	15.829	38.823	35.943	23.077	1'53.672	186,9	10:40'07.439
3	15.658	38.383	35.196	22.833	1'52.070	187,2	10:41'59.509
4	15.642	37.714	34.932	22.821	1'50.909	190,8	10:43'50.418

66 J. KELSO (1'50.137)

Giro	Seg.1	Seg.2	Seg.3	Seg.4	T. Giro	km/h	Local Time
1	19.239	39.988	36.134	23.622	1'58.983P	185,2	10:37'27.995
2	15.814	38.584	35.662	23.174	1'53.234	183,4	10:39'21.229
3	15.740	38.290	35.183	22.977	1'52.190	185,9	10:41'13.419
4	15.606	38.018	34.784	22.939	1'51.347	184,3	10:43'04.766
5	15.667	37.918	34.699	22.807	1'51.091	186,5	10:44'55.857
6	15.721	38.537	36.039	1'54.105	3'24.402P	186,2	10:48'20.259
7	18.658	43.303	35.657	1'49.622	3'27.240P	159,1	10:51'47.499
8	19.760	39.902	35.953	23.046	1'58.661P	188,8	10:53'46.160
9	15.623	41.872	36.903	23.102	1'57.500	184,0	10:55'43.660
10	15.618	38.429	39.021	22.690	1'55.758	187,5	10:57'39.418
11	15.541	37.792	34.494	22.648	1'50.475	189,1	10:59'29.893

05/10/2018

P = Box In/Out - C = Tempo Invalidato

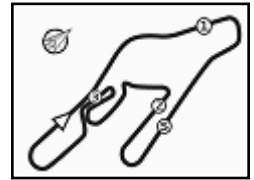
Title Sponsor



Sponsor Ufficiali



Powered by PERUGIA TIMING



Vallelunga 4.110 m

Vallelunga, 5-6-7 Ottobre 2018

Pre Moto 3 - Analisi Tempi Prove Libere

3 / 4

Giro	Seg.1	Seg.2	Seg.3	Seg.4	T. Giro	km/h	Local Time
67 F. PALAZZI (1'49.091)							
1	19.279	42.615	41.288	24.319	2'07.501P	179,1	10:38'01.823
2	15.919	39.244	36.190	22.805	1'54.158	184,0	10:39'55.981
3	16.025	38.328	1'02.174	27.017	2'23.544	180,9	10:42'19.525
4	16.374	38.963	35.961	22.674	1'53.972	183,7	10:44'13.497
5	15.933	38.132	35.014	22.552	1'51.631	182,4	10:46'05.128
6	15.966	38.091	34.533	22.440	1'51.030	183,4	10:47'56.158
7	15.913	37.800	34.837	22.362	1'50.912	183,7	10:49'47.070
8	15.891	37.459	34.315	22.351	1'50.016	184,9	10:51'37.086
9	15.954	37.264	34.095	22.344	1'49.657	184,9	10:53'26.743
10	15.972	37.242	34.254	22.409	1'49.877	184,0	10:55'16.620
11	16.158	38.677	34.236	22.389	1'51.460	183,1	10:57'08.080
12	15.924	37.460	34.135	22.355	1'49.874	190,8	10:58'57.954
13	16.447	40.323	37.167	23.088	1'57.025	173,9	11:00'54.979
14	16.033	37.442	34.257	22.224	1'49.956	189,1	11:02'44.935
15	15.898	37.098	33.854	22.241	1'49.091	185,6	11:04'34.026
16	15.978	39.333	34.341	22.327	1'51.979	183,4	11:06'26.005
80 G. MASTROLUCA (1'49.655)							
1	23.066	46.305	38.039	23.371	2'10.781P	184,6	10:37'57.522
2	15.591	38.370	39.300	23.190	1'56.451	189,8	10:39'53.973
3	15.517	37.854	34.908	22.787	1'51.066	189,1	10:41'45.039
4	15.424	37.319	34.340	22.572	1'49.655	189,5	10:43'34.694
5	15.456	37.580	34.402	22.579	1'50.017	189,1	10:45'24.711
6	15.475	52.362	34.359	22.385	2'04.581	174,2	10:47'29.292
7	15.296	37.429	2'03.803	10'18.833	13'15.361P	188,5	10:49'44.653
8	23.416	44.867	35.483	22.932	2'06.698P	187,8	11:02'51.351
9	15.532	37.547	34.694	22.659	1'50.432	190,1	11:04'41.783
10	15.480	37.424	34.499	22.478	1'49.881	190,1	11:06'31.664
95 C. VEIJER (1'48.737)							
1	19.749	42.935	39.234	23.746	2'05.664P	177,3	10:38'18.109
2	15.361	37.992	35.751	22.345	1'51.449	193,2	10:40'09.558
3	15.017	37.499	34.908	22.570	1'49.994	193,5	10:41'59.552
4	15.492	37.217	34.791	22.463	1'49.963	193,5	10:43'49.515
5	15.479	37.523	34.648	22.341	1'49.991	191,2	10:45'39.506
6	15.329	37.223	34.445	22.264	1'49.261	191,8	10:47'28.767
7	15.601	43.874	34.996	3'00.365	4'34.836P	186,2	10:52'03.603
8	18.594	38.225	34.907	23.355	1'55.081P	192,2	10:53'58.684
9	15.326	37.534	34.781	22.501	1'50.142	193,9	10:55'48.826
10	15.244	36.968	34.490	22.350	1'49.052	193,9	10:57'37.878
11	15.257	36.877	34.293	22.310	1'48.737	192,2	10:59'26.615
12	15.394	37.099	34.260	22.345	1'49.098	192,2	11:01'15.713
13	15.354	37.115	34.479	22.285	1'49.233	193,5	11:03'04.946
14	15.355	37.398	34.643	22.621	1'50.017	193,9	11:04'54.963
97 I. GIOVANNETTI (1'55.713)							
1	21.686	45.162	38.464	24.744	2'10.056P	172,2	10:36'21.604
2	16.741	41.295	37.483	24.299	1'59.818	178,8	10:40'31.478
3	16.342	40.202	36.473	23.778	1'56.795	180,0	10:42'28.273
4	16.300	40.251	36.580	23.652	1'56.783	177,3	10:44'25.056
5	16.432	40.270	36.315	24.059	1'57.076	177,9	10:46'22.132
6	16.423	39.730	36.098	23.462	1'55.713	177,0	10:48'17.845
7	16.432	39.775	36.291	2'03.379	3'35.877P	176,8	10:51'53.722
8	21.127	41.390	36.492	23.668	2'02.677P	179,4	10:53'56.399
128 N. CHIARINI (1'50.709)							
1	18.527	41.248	38.723	23.952	2'02.450P	185,9	10:38'16.964
2	15.708	38.461	34.896	22.821	1'51.886	185,6	10:40'08.850
3	15.584	37.982	34.829	22.537	1'50.932	188,8	10:41'59.782

05/10/2018

P = Box In/Out - C = Tempo Invaldato

Title Sponsor

Sponsor Ufficiali

Powered by PERUGIA TIMING



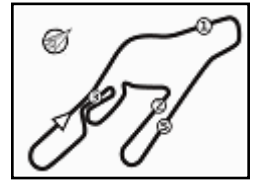


CIV 2018



4

Pre Moto 3



Vallelunga 4.110 m

4 / 4

Vallelunga, 5-6-7 Ottobre 2018 Pre Moto 3 - Analisi Tempi Prove Libere

4	15.499	38.416	34.704	22.632	1'51.251	188,2	10:43'51.033
5	15.625	37.900	34.409	22.775	1'50.709	186,5	10:45'41.742
6	16.127	38.013	34.388	22.679	1'51.207	189,1	10:47'32.949
7	15.738	38.273	34.489	23.215	1'51.715	183,4	10:49'24.664
8	16.446	41.756	35.989	1'56.331	3'30.522P	164,9	10:52'55.186
9	19.340	45.954	34.977	23.094	2'03.365P	153,6	10:54'58.551
10	15.858	38.351	34.461	23.143	1'51.813	185,6	10:56'50.364
11	15.855	48.273	39.541	5'07.312	6'50.981P	144,6	11:03'41.345
12	19.821	39.854	35.571	23.334	1'58.580P	185,6	11:05'39.925

05/10/2018

P = Box In/Out - C = Tempo Invalidato

Title Sponsor



Sponsor Ufficiali



Powered by PERUGIA TIMING