

Vallelunga 4.110 m

Vallelunga 6-7-8 Ottobre 2017

Moto 3 - Classifica Warm Up

Miglior Giro: = 1'45.202 - 4,110 km - Media 140,644 km/h

Num.	Conduuttore	Naz	Motoclub	Team	Moto	Tempo	Dist.	Rel.	Giri
1	52 DELBIANCO Alessandro	ITA	Conselice	MAX Racing Team Mahindra	Mahindra	1'45.202			9
2	10 CARRARO Nicola Fabio	ITA	Wallaby Tex	Team Minimoto	Mahindra	1'45.514	0.312	0.312	8
3	111 ZANNONI Kevin	ITA	Nuovo R. Pasolini	MF84 Pluston by Althea	KTM	1'45.601	0.399	0.087	9
4	29 SPINELLI Nicholas	ITA	Spoletto	Pro Racing Team	KTM	1'45.699	0.497	0.098	9
5	7 FABBRI Alex	RSM	A. Benz	Team Minimoto	Mahindra	1'46.234	1.032	0.535	7
6	30 SINTONI Edoardo	ITA	Leonardo Racing Team Ita	3570 MTA	Mahindra	1'47.165	1.963	0.931	4
7	96 MAZZULLO Manuel	ITA	4M Racing	MTR - Honda	Honda	1'47.476	2.274	0.311	7
8	110 MARCON Tommaso	ITA	Marzeno	GR Racing Junior Team	Honda	1'47.488	2.286	0.012	8
9	27 ROSSI Thomas	ITA	Nuovo R. Pasolini	RMU VR46 Riders Academy	KTM	1'47.549	2.347	0.061	8
10	77 FUSCO Raffaele	ITA	Eleven	MTR - Honda	Honda	1'47.834	2.632	0.285	8
11	72 SERINALDI Simone	ITA	A.M.C. Viterbo		Kymco	1'47.923	2.721	0.089	8
12	24 TACCINI Leonardo	ITA	Spoletto	Miralux Pos Corse	-	1'48.040	2.838	0.117	6
13	36 KROEZE Sander	NED	KNMV	MF84 Pluston by Althea	KTM	1'48.196	2.994	0.156	4
14	60 SCONZA Gianluca	ITA	GLS Racing	3570 MTA	Mahindra	1'48.665	3.463	0.469	4
15	4 GUZZON Andrea	ITA	Nuovo R. Pasolini		Honda	1'50.984	5.782	2.319	7
16	46 RASA Benedetto	ITA	Biassono F.Pirovano	Pro Racing Team	Honda	1'51.144	5.942	0.160	8
17	3 MALENA Alex	ITA	250 GP	M&M Mazzotti Racing	Honda	1'51.791	6.589	0.647	5
18	5 RIPAMONTI Matteo	ITA	Vittuone	Gazzola Racing	KTM	1'52.228	7.026	0.437	7
19	15 GRESINI Luca	ITA	Marzeno	GR Racing Junior Team	Honda	1'54.717	9.515	2.489	4
20	78 RAIMONDI Andrea	ITA	Reggiano		Honda	1'56.587	11.385	1.870	3
21	13 KOFLER Maximilian	AUT	AMF		KTM				0
22	23 GROPPI Anthony	ITA	La Pattuglia	GR Racing Junior Team	Honda				0
23	57 TIVERON Alessandro	ITA	Tenni Treviso		Honda				0
24	64 BALDINI Davide	ITA	Davide#64	MAX Racing Team Mahindra	Mahindra				0
25	74 PIZZOLI Davide	ITA	GLS Racing	3570 MTA	Mahindra				0

Umidità	60%	ARIA	10°C
Condizioni	Dry	Temp.	10°C

08/10/2017 Inizio 08:59 Fine 09:17

Esposta alle:

 AREA COMUNICAZIONE CIV press@civ.tv

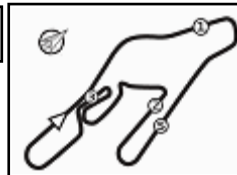
Title Sponsor



Sponsor Ufficiali



Powered by PERUGIA TIMING



Vallelunga 4.110 m

Vallelunga 6-7-8 Ottobre 2017

Moto 3 - Settori e Velocità Warm Up

MIGLIOR GIRO

1	52 DELBIANCO Alessandro	Mahindra	1'45.202
2	10 CARRARO Nicola Fabio	Mahindra	1'45.514
3	111 ZANNONI Kevin	KTM	1'45.601
4	29 SPINELLI Nicholas	KTM	1'45.699
5	7 FABBRI Alex	Mahindra	1'46.234
6	30 SINTONI Edoardo	Mahindra	1'47.165
7	96 MAZZULLO Manuel	Honda	1'47.476
8	110 MARCON Tommaso	Honda	1'47.488
9	27 ROSSI Thomas	KTM	1'47.549
10	77 FUSCO Raffaele	Honda	1'47.834
11	72 SERINALDI Simone	Kvmco	1'47.923
12	24 TACCINI Leonardo	-	1'48.040
13	36 KROEZE Sander	KTM	1'48.196
14	60 SCONZA Gianluca	Mahindra	1'48.665
15	4 GUZZON Andrea	Honda	1'50.984
16	46 RASA Benedetto	Honda	1'51.144
17	3 MALENA Alex	Honda	1'51.791
18	5 RIPAMONTI Matteo	KTM	1'52.228
19	15 GRESINI Luca	Honda	1'54.717
20	78 RAIMONDI Andrea	Honda	1'56.587
21	74 PIZZOLI Davide	Mahindra	
22	13 KOFLER Maximilian	KTM	
23	23 GROPPI Anthony	Honda	
24	57 TIVERON Alessandro	Honda	
25	64 BALDINI Davide	Mahindra	

SPEED

1	111 ZANNONI Kevin	KTM	215.1
2	52 DELBIANCO Alessandro	Mahindra	214.7
3	7 FABBRI Alex	Mahindra	214.7
4	24 TACCINI Leonardo	-	213.9
5	96 MAZZULLO Manuel	Honda	213.4
6	29 SPINELLI Nicholas	KTM	212.2
7	30 SINTONI Edoardo	Mahindra	211.8
8	110 MARCON Tommaso	Honda	210.9
9	27 ROSSI Thomas	KTM	210.1
10	10 CARRARO Nicola Fabio	Mahindra	209.7
11	77 FUSCO Raffaele	Honda	207.7
12	36 KROEZE Sander	KTM	207.7
13	72 SERINALDI Simone	Kvmco	206.9
14	46 RASA Benedetto	Honda	205.7
15	5 RIPAMONTI Matteo	KTM	205.3
16	15 GRESINI Luca	Honda	203.8
17	60 SCONZA Gianluca	Mahindra	201.9
18	3 MALENA Alex	Honda	200.4
19	4 GUZZON Andrea	Honda	200.0
20	78 RAIMONDI Andrea	Honda	196.7

SEG. 1

1	111 ZANNONI Kevin	14.093
2	7 FABBRI Alex	14.147
3	110 MARCON Tommaso	14.203
4	52 DELBIANCO Ales	14.286
5	10 CARRARO Nicola	14.288
6	29 SPINELLI Nicholas	14.299
7	36 KROEZE Sander	14.347
8	27 ROSSI Thomas	14.444
9	24 TACCINI Leonardo	14.488
10	96 MAZZULLO Manu	14.541
11	77 FUSCO Raffaele	14.558
12	72 SERINALDI Simon	14.691
13	3 MALENA Alex	14.718
14	30 SINTONI Edoardo	14.746
15	60 SCONZA Gianluca	14.913
16	4 GUZZON Andrea	14.983
17	5 RIPAMONTI Matte	14.988
18	46 RASA Benedetto	15.018
19	15 GRESINI Luca	15.574
20	78 RAIMONDI Andrea	15.632

SEG. 2

1	52 DELBIANCO Ales	18.413
2	111 ZANNONI Kevin	18.444
3	7 FABBRI Alex	18.463
4	29 SPINELLI Nicholas	18.575
5	10 CARRARO Nicola	18.591
6	24 TACCINI Leonardo	18.596
7	36 KROEZE Sander	18.703
8	110 MARCON Tommaso	18.727
9	72 SERINALDI Simon	18.728
10	27 ROSSI Thomas	18.791
11	77 FUSCO Raffaele	18.811
12	30 SINTONI Edoardo	18.822
13	96 MAZZULLO Manu	18.872
14	60 SCONZA Gianluca	19.075
15	46 RASA Benedetto	19.221
16	5 RIPAMONTI Matte	19.315
17	3 MALENA Alex	19.322
18	4 GUZZON Andrea	19.400
19	15 GRESINI Luca	19.834
20	78 RAIMONDI Andrea	20.160

SEG. 3

1	52 DELBIANCO Ales	17.035
2	10 CARRARO Nicola	17.123
3	29 SPINELLI Nicholas	17.237
4	111 ZANNONI Kevin	17.257
5	7 FABBRI Alex	17.307
6	30 SINTONI Edoardo	17.390
7	27 ROSSI Thomas	17.475
8	72 SERINALDI Simon	17.529
9	24 TACCINI Leonardo	17.588
10	36 KROEZE Sander	17.614
11	110 MARCON Tommaso	17.623
12	96 MAZZULLO Manu	17.652
13	77 FUSCO Raffaele	17.712
14	4 GUZZON Andrea	17.839
15	60 SCONZA Gianluca	17.899
16	5 RIPAMONTI Matte	18.109
17	3 MALENA Alex	18.190
18	46 RASA Benedetto	18.194
19	15 GRESINI Luca	18.651
20	78 RAIMONDI Andrea	18.950

SEG. 4

1	52 DELBIANCO Ales	33.349
2	29 SPINELLI Nicholas	33.707
3	10 CARRARO Nicola	33.737
4	111 ZANNONI Kevin	33.885
5	30 SINTONI Edoardo	34.011
6	96 MAZZULLO Manu	34.251
7	27 ROSSI Thomas	34.382
8	72 SERINALDI Simon	34.410
9	77 FUSCO Raffaele	34.508
10	7 FABBRI Alex	34.511
11	110 MARCON Tommaso	34.622
12	60 SCONZA Gianluca	34.744
13	24 TACCINI Leonardo	34.946
14	36 KROEZE Sander	35.082
15	46 RASA Benedetto	35.339
16	4 GUZZON Andrea	35.535
17	3 MALENA Alex	35.866
18	15 GRESINI Luca	36.601
19	5 RIPAMONTI Matte	36.606
20	78 RAIMONDI Andrea	37.571

SEG. 5

1	111 ZANNONI Kevin	21.598
2	52 DELBIANCO Ales	21.642
3	7 FABBRI Alex	21.694
4	29 SPINELLI Nicholas	21.694
5	10 CARRARO Nicola	21.742
6	96 MAZZULLO Manu	21.910
7	110 MARCON Tommaso	21.970
8	60 SCONZA Gianluca	21.974
9	24 TACCINI Leonardo	21.980
10	27 ROSSI Thomas	22.013
11	77 FUSCO Raffaele	22.137
12	36 KROEZE Sander	22.139
13	30 SINTONI Edoardo	22.192
14	72 SERINALDI Simon	22.196
15	46 RASA Benedetto	22.713
16	3 MALENA Alex	22.740
17	4 GUZZON Andrea	22.857
18	5 RIPAMONTI Matte	23.210
19	15 GRESINI Luca	23.726
20	78 RAIMONDI Andrea	23.836

08/10/2017

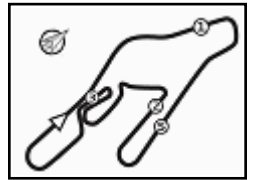
 AREA COMUNICAZIONE CIV press@civ.tv

Title Sponsor



Sponsor Ufficiali


 Powered by **PERUGIA TIMING**

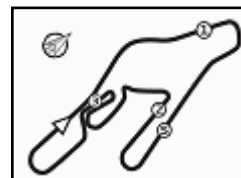


Vallelunga 4.110 m

Vallelunga 6-7-8 Ottobre 2017

Moto 3 - Ideal Time Warm Up

Num. Conduttore	Moto	Seg. 1	Seg. 2	Seg. 3	Seg. 4	Seg. 5	Ideal Time			
		Diff. 1	Diff. 2	Diff. 3	Diff. 4	Diff. 5	Miglior Giro	Pos.	Diff.	
1	52 DELBIANCO A. (ITA)	Mahindra	14.286	18.413 0.150	17.035	33.349 0.106	21.642 0.221	1'44.725 1'45.202	6	0.477
2	111 ZANNONI K. (ITA)	KTM	14.093 0.065	18.444 0.046	17.257	33.885 0.090	21.598 0.123	1'45.277 1'45.601	8	0.324
3	10 CARRARO N. (ITA)	Mahindra	14.288	18.591	17.123 0.033	33.737	21.742	1'45.481 1'45.514	7	0.033
4	29 SPINELLI N. (ITA)	KTM	14.299 0.092	18.575	17.237 0.044	33.707	21.694 0.051	1'45.512 1'45.699	9	0.187
5	7 FABBRI A. (RSM)	Mahindra	14.147 0.112	18.463	17.307	34.511	21.694	1'46.122 1'46.234	10	0.112
6	27 ROSSI T. (ITA)	KTM	14.444 0.195	18.791 0.249	17.475	34.382	22.013	1'47.105 1'47.549	14	0.444
7	110 MARCON T. (ITA)	Honda	14.203 0.142	18.727	17.623 0.183	34.622	21.970 0.018	1'47.145 1'47.488	13	0.343
8	30 SINTONI E. (ITA)	Mahindra	14.746	18.822	17.390	34.011	22.192 0.004	1'47.161 1'47.165	11	0.004
9	96 MAZZULLO M. (ITA)	Honda	14.541	18.872	17.652	34.251 0.117	21.910 0.133	1'47.226 1'47.476	12	0.250
10	72 SERINALDI S. (ITA)	Kymco	14.691 0.201	18.728 0.168	17.529	34.410	22.196	1'47.554 1'47.923	16	0.369
11	24 TACCINI L. (ITA)	-	14.488 0.128	18.596 0.190	17.588	34.946	21.980 0.124	1'47.598 1'48.040	17	0.442
12	77 FUSCO R. (ITA)	Honda	14.558	18.811 0.095	17.712 0.013	34.508	22.137	1'47.726 1'47.834	15	0.108
13	36 KROEZE S. (NED)	KTM	14.347 0.027	18.703 0.120	17.614 0.164	35.082	22.139	1'47.885 1'48.196	18	0.311
14	60 SCONZA G. (ITA)	Mahindra	14.913 0.025	19.075 0.020	17.899	34.744 0.015	21.974	1'48.605 1'48.665	19	0.060
15	46 RASA B. (ITA)	Honda	15.018 0.042	19.221 0.272	18.194 0.211	35.339	22.713 0.134	1'50.485 1'51.144	21	0.659
16	4 GUZZON A. (ITA)	Honda	14.983	19.400	17.839 0.370	35.535	22.857	1'50.614 1'50.984	20	0.370
17	3 MALENA A. (ITA)	Honda	14.718 0.310	19.322 0.204	18.190 0.183	35.866	22.740 0.258	1'50.836 1'51.791	22	0.955
18	5 RIPAMONTI M. (ITA)	KTM	14.988	19.315	18.109	36.606	23.210	1'52.228 1'52.228	23	
19	15 GRESINI L. (ITA)	Honda	15.574 0.235	19.834 0.096	18.651	36.601	23.726	1'54.386 1'54.717	24	0.331
20	78 RAIMONDI A. (ITA)	Honda	15.632 0.138	20.160 0.300	18.950	37.571	23.836	1'56.149 1'56.587	25	0.438
Ideal Time Assoluto			14.093	18.413	17.035	33.349	21.598	1'44.488		



Vallelunga 4.110 m

Vallelunga 6-7-8 Ottobre 2017

Moto 3 - Analisi Tempi Warm Up

Start at 8:59'07.430

5	15.426	18.940	17.615	36.780	23.028	1'51.789	206.1	9:09'58.163
6	14.691	18.728	17.730	34.524	22.251	1'47.924	206.9	9:11'46.087
7	14.893	18.860	17.556	34.639	22.244	1'48.192	203.0	9:13'34.279
8	14.892	18.896	17.529	34.410	22.196	1'47.923	203.0	9:15'22.202

77 FUSCO R. (1'47.834)

Giro	Seg. 1	Seg. 2	Seg. 3	Seg. 4	Seg. 5	T. Giro	km/h	Local Time
								9:01'11.943
1	16.969	19.814	17.991	35.805	23.138	1'53.717 P	206.5	9:03'05.660
2	15.124	19.109	17.946	34.740	22.306	1'49.225	207.3	9:04'54.885
3	14.788	19.066	17.826	34.767	22.245	1'48.692	206.9	9:06'43.577
4	14.597	18.980	17.734	34.822	22.475	1'48.608	207.7	9:08'32.185
5	15.137	19.050	17.756	34.578	22.277	1'48.798	205.7	9:10'20.983
6	14.787	18.811	17.712	39.775	24.075	1'55.160	207.7	9:12'16.143
7	15.525	20.485	18.869	36.559	22.223	1'53.661	203.0	9:14'09.804
8	14.558	18.906	17.725	34.508	22.137	1'47.834	206.9	9:15'57.638

78 RAIMONDI A. (1'56.587)

Giro	Seg. 1	Seg. 2	Seg. 3	Seg. 4	Seg. 5	T. Giro	km/h	Local Time
								9:00'35.826
1	21.802	22.421	22.316	41.533	1'27.471	3'15.543 P	190.5	9:03'51.369
2	25.825	22.003	20.129	39.180	24.883	2'12.020 P	194.6	9:06'03.389
3	15.770	20.460	18.950	37.571	23.836	1'56.587	196.7	9:07'59.976

96 MAZZULLO M. (1'47.476)

Giro	Seg. 1	Seg. 2	Seg. 3	Seg. 4	Seg. 5	T. Giro	km/h	Local Time
								9:01'15.220
1	17.668	20.861	19.252	36.517	23.464	1'57.762 P	202.2	9:03'12.982
2	15.033	19.623	18.634	35.391	22.734	1'51.415	202.6	9:05'04.397
3	15.071	19.411	24.007	41.773	1'21.264	3'01.526 P	200.7	9:08'05.923
4	21.684	19.749	18.341	38.055	24.675	2'02.504 P	203.0	9:10'08.427
5	14.592	18.874	17.656	34.680	22.287	1'48.089	207.7	9:11'56.516
6	14.541	18.872	17.652	34.368	22.043	1'47.476	213.4	9:13'43.992
7	14.593	18.984	17.924	34.251	21.910	1'47.662	210.9	9:15'31.654

110 MARCON T. (1'47.488)

Giro	Seg. 1	Seg. 2	Seg. 3	Seg. 4	Seg. 5	T. Giro	km/h	Local Time
								9:01'03.970
1	19.311	21.592	19.694	37.681	23.369	2'01.647 P	205.7	9:03'05.617
2	15.275	19.422	18.118	35.194	22.213	1'50.222	209.7	9:04'55.839
3	14.393	18.773	17.989	35.054	22.014	1'48.223	209.7	9:06'44.062
4	14.203	18.919	17.989	34.888	22.177	1'48.176	210.9	9:08'32.238
5	15.213	18.997	17.967	34.682	21.970	1'48.829	210.9	9:10'21.067
6	14.345	18.727	17.806	34.622	21.988	1'47.488	206.9	9:12'08.555
7	14.345	18.729	17.623	35.021	1'08.600	2'34.318 P	207.7	9:14'42.873
8	19.369	20.333	19.028	36.606	23.059	1'58.395 P	189.1	9:16'41.268

111 ZANNONI K. (1'45.601)

Giro	Seg. 1	Seg. 2	Seg. 3	Seg. 4	Seg. 5	T. Giro	km/h	Local Time
								9:00'50.235
1	18.072	20.100	19.183	36.577	22.889	1'56.821 P	204.9	9:02'47.056
2	14.826	19.046	17.869	35.394	22.353	1'49.488	206.9	9:04'36.544
3	14.645	18.770	17.454	34.937	21.954	1'47.760	213.4	9:06'24.304
4	14.444	18.565	17.505	34.366	21.685	1'46.565	214.7	9:08'10.869
5	14.093	18.487	17.561	34.694	22.511	1'47.346	215.1	9:09'58.215
6	14.313	18.444	17.339	33.946	21.699	1'45.741	211.4	9:11'43.956
7	14.158	18.490	17.257	33.975	21.721	1'45.601	210.9	9:13'29.557
8	14.458	18.774	17.340	33.951	21.616	1'46.139	206.1	9:15'15.696
9	14.244	18.510	17.489	33.885	21.598	1'45.726	208.9	9:17'01.422