

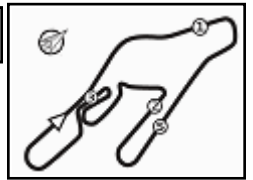
Vallelunga 4.110 m

Vallelunga 6-7-8 Ottobre 2017

Moto 3 - Griglia Gara 1

14 Giri x 4,110 km = 57,540 km

8	22	23	
	46 RASA B. Honda 1'50.168	78 RAIMONDI A. Honda 1'50.412	
7	19	20	21
	3 MALENA A. Honda 1'49.398	15 GRESINI L. Honda 1'49.640	4 GUZZON A. Honda 1'50.063
6	16	17	18
	96 MAZZULLO M. Honda 1'45.845	60 SCONZA G. Mahindra 1'45.943	5 RIPAMONTI M. KTM 1'47.027
5	13	14	15
	27 ROSSI T. KTM 1'44.930	7 FABBRI A. Mahindra 1'45.236	36 KROEZE S. KTM 1'45.745
4	10	11	12
	13 KOFLER M. KTM 1'44.883	72 SERINALDI S. Kymco 1'44.913	23 GROPPA A. Honda 1'44.920
3	7	8	9
	24 TACCINI L. - 1'44.543	110 MARCON T. Honda 1'44.628	77 FUSCO R. Honda 1'44.648
2	4	5	6
	111 ZANNONI K. KTM 1'43.935	10 CARRARO N. Mahindra 1'44.282	74 PIZZOLI D. Mahindra 1'44.464
1	1	2	3
	30 SINTONI E. Mahindra 1'43.606	29 SPINELLI N. KTM 1'43.657	52 DELBIANCO A. Mahindra 1'43.889



Vallelunga 4.110 m

Vallelunga 6-7-8 Ottobre 2017

Moto 3 - Classifica Gara 1

Giri 14 = 57,540 km - Media 140,118 km/h - Tempo di gara 24'38.357

Num.	Conduuttore	Naz	Motoclub	Team	Moto	Giri	Tempo	Dist.	Rel.	Giro Veloce
1	111 ZANNONI Kevin	ITA	Nuovo R. Pasolini	MF84 Pluston by Althea	KTM	14	24'38.357			14 1'44.702
2	29 SPINELLI Nicholas	ITA	Spoletto	Pro Racing Team	KTM	14	24'38.411	0.054	0.054	5 1'44.719
3	52 DELBIANCO Alessandro	ITA	Conselice	MAX Racing Team Mahindra	Mahindra	14	24'38.520	0.163	0.109	14 1'44.770
4	30 SINTONI Edoardo	ITA	Leonardo Racing Team	It3570 MTA	Mahindra	14	24'38.584	0.227	0.064	5 1'44.652
5	74 PIZZOLI Davide	ITA	GLS Racing	3570 MTA	Mahindra	14	24'38.758	0.401	0.174	7 1'44.635
6	24 TACCINI Leonardo	ITA	Spoletto	Miralux Pos Corse	-	14	24'39.279	0.922	0.521	7 1'44.220
7P	10 CARRARO Nicola Fabio	ITA	Wallaby Tex	Team Minimoto	Mahindra	14	24'39.866	1.509	0.587	10 1'44.692
8	77 FUSCO Raffaele	ITA	Eleven	MTR - Honda	Honda	14	24'40.552	2.195	0.686	14 1'44.648
9	110 MARCON Tommaso	ITA	Marzeno	GR Racing Junior Team	Honda	14	24'40.821	2.464	0.269	14 1'44.572
10	27 ROSSI Thomas	ITA	Nuovo R. Pasolini	RMU VR46 Riders Academy	KTM	14	24'42.825	4.468	2.004	11 1'44.855
11	72 SERINALDI Simone	ITA	A.M.C. Viterbo		Kymco	14	24'46.973	8.616	4.148	4 1'44.943
12	13 KOFLER Maximilian	AUT	AMF		KTM	14	24'47.884	9.527	0.911	9 1'45.181
13	23 GROPPI Anthony	ITA	La Pattuglia	GR Racing Junior Team	Honda	14	24'51.554	13.197	3.670	4 1'44.968
14	7 FABBRI Alex	RSM	A. Benz	Team Minimoto	Mahindra	14	24'52.581	14.224	1.027	14 1'45.331
15	60 SCONZA Gianluca	ITA	GLS Racing	3570 MTA	Mahindra	14	24'53.956	15.599	1.375	14 1'45.848
16P	96 MAZZULLO Manuel	ITA	4M Racing	MTR - Honda	Honda	14	24'55.172	16.815	1.216	10 1'45.634
17P	36 KROEZE Sander	NED	KNMV	MF84 Pluston by Althea	KTM	14	24'56.938	18.581	1.766	5 1'45.525
18	15 GRESINI Luca	ITA	Marzeno	GR Racing Junior Team	Honda	14	25'39.158	1'00.801	42.220	5 1'48.126
19	4 GUZZON Andrea	ITA	Nuovo R. Pasolini		Honda	14	25'46.728	1'08.371	7.570	10 1'49.036
20	46 RASA Benedetto	ITA	Biassono F.Pirovano	Pro Racing Team	Honda	14	25'47.304	1'08.947	0.576	4 1'49.453
21	78 RAIMONDI Andrea	ITA	Reggiano		Honda	14	26'02.492	1'24.135	15.188	2 1'50.230
----- Non Classificati: -----										
RIT	5 RIPAMONTI Matteo	ITA	Vittuone	Gazzola Racing	KTM	13	23'31.900	1 Giro		2 1'47.515
RIT	3 MALENA Alex	ITA	250 GP	M&M Mazzotti Racing	Honda	2	3'46.703	12 Giri		2 1'49.895

Partenti:: 23 Non Partiti:: 0 Ritirati:: 2 Non Classificati:: 0 Classificati:: 21 Esclusi:: 0

Giro Veloce N. 7 Num. 24 Leonardo Taccini Tempo 1'44.220 Media. 141,969 Km/h

I Piloti n.96 (Mazzullo M.), n.36 (Kroeze S.), n. 10 (Carraro N.) penalizzati di 1 sec per taglio variante

Umidità	38%	ARIA	22°C
Condizioni	Dry	Temp.	30°C

Inizio 07/10/2017 13:32 Fine 13:59

Esposta alle:

 AREA COMUNICAZIONE CIV press@civ.tv

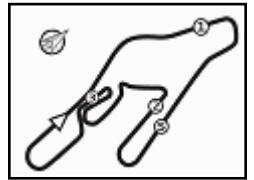
Title Sponsor



Sponsor Ufficiali



Powered by PERUGIA TIMING

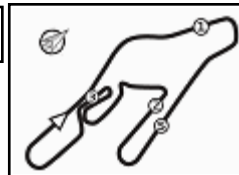


Vallelunga 4.110 m

Vallelunga 6-7-8 Ottobre 2017 Moto 3 - Contagiri Gara 1

Giro														
	1	2	3	4	5	6	7	8	9	10	11	12	13	14
1	30	30	111	111	30	111	30	52	30	52	111	111	30	111
2	29	111	74	74	111	30	111	30	52	111	30	30	74	29
3	52	74	30	52	52	52	52	74	74	30	29	52	29	52
4	74	29	52	30	29	29	74	29	111	29	52	74	111	30
5	111	52	29	29	74	74	29	111	29	74	74	29	52	74
6	77	27	27	27	24	27	24	24	24	10	24	10	10	10
7	27	24	24	24	27	10	27	10	10	10	24	10	24	24
8	24	77	77	10	10	24	10	27	27	27	27	77	77	77
9	13	10	10	77	77	110	110	110	110	110	110	110	110	110
10	96	13	110	110	110	77	77	77	77	77	77	27	27	27
11	10	96	13	72	72	72	23	72	72	13	13	72	72	72
12	110	110	72	23	23	23	72	13	13	72	72	13	13	13
13	60	60	23	13	13	13	13	23	23	23	23	23	23	23
14	72	72	96	7	7	7	7	7	36	36	36	7	7	7
15	23	23	60	60	36	36	36	36	7	96	60	60	60	60
16	7	7	7	96	96	96	96	96	96	60	96	36	96	96
17	36	36	36	36	60	60	60	60	60	7	7	96	36	36
18	5	5	5	5	5	5	5	5	5	5	5	5	5	15
19	46	46	46	46	15	15	15	15	15	15	15	15	15	4
20	15	15	4	4	46	46	46	46	4	4	4	4	4	46
21	4	4	15	15	4	4	4	4	46	46	46	46	46	78
22	3	3	78	78	78	78	78	78	78	78	78	78	78	78
23	78	78												

Final Result		
1	111	ZANNONI K. Giri 14
2	29	SPINELLI N. 0.054
3	52	DELBIANCO A. 0.163
4	30	SINTONI E. 0.227
5	74	PIZZOLI D. 0.401
6	24	TACCINI L. 0.922
7	10	CARRARO N. (P) 1.509
8	77	FUSCO R. 2.195
9	110	MARCON T. 2.464
10	27	ROSSI T. 4.468
11	72	SERINALDI S. 8.616
12	13	KOFLER M. 9.527
13	23	GROPPI A. 13.197
14	7	FABBRI A. 14.224
15	60	SCONZA G. 15.599
16	96	MAZZULLO M. (P) 16.815
17	36	KROEZE S. (P) 18.581
18	15	GRESINI L. 1'00.801
19	4	GUZZON A. 1'08.371
20	46	RASA B. 1'08.947
21	78	RAIMONDI A. 1'24.135
RIT	5	RIPAMONTI M. 1 Giro
RIT	3	MALENA A. 12 Giri



Vallelunga 4.110 m

Vallelunga 6-7-8 Ottobre 2017

Moto 3 - Settori e Velocità Gara 1

CLASSIFICA

			Giri
1	111 ZANNONI Kevin	KTM	14
2	29 SPINELLI Nicholas	KTM	0.054
3	52 DELBIANCO Alessandro	Mahindra	0.163
4	30 SINTONI Edoardo	Mahindra	0.227
5	74 PIZZOLI Davide	Mahindra	0.401
6	24 TACCINI Leonardo	-	0.922
7	10 CARRARO Nicola Fabio	Mahindra	1.509
8	77 FUSCO Raffaele	Honda	2.195
9	110 MARCON Tommaso	Honda	2.464
10	27 ROSSI Thomas	KTM	4.468
11	72 SERINALDI Simone	Kymco	8.616
12	13 KOFLER Maximilian	KTM	9.527
13	23 GROPPI Anthony	Honda	13.197
14	7 FABBRI Alex	Mahindra	14.224
15	60 SCONZA Gianluca	Mahindra	15.599
16	96 MAZZULLO Manuel	Honda	16.815
17	36 KROEZE Sander	KTM	18.581
18	15 GRESINI Luca	Honda	1'00.801
19	4 GUZZON Andrea	Honda	1'08.371
20	46 RASA Benedetto	Honda	1'08.947
21	78 RAIMONDI Andrea	Honda	1'24.135
RIT	5 RIPAMONTI Matteo	KTM	1 Giro
RIT	3 MALENA Alex	Honda	12 Giri

SPEED

1	110 MARCON Tommaso	Honda	221.3
2	7 FABBRI Alex	Mahindra	220.9
3	23 GROPPI Anthony	Honda	220.4
4	27 ROSSI Thomas	KTM	220.4
5	74 PIZZOLI Davide	Mahindra	220.4
6	24 TACCINI Leonardo	-	220.0
7	10 CARRARO Nicola Fabio	Mahindra	220.0
8	111 ZANNONI Kevin	KTM	219.5
9	52 DELBIANCO Alessandro	Mahindra	218.6
10	72 SERINALDI Simone	Kymco	218.2
11	77 FUSCO Raffaele	Honda	218.2
12	29 SPINELLI Nicholas	KTM	217.7
13	96 MAZZULLO Manuel	Honda	217.7
14	36 KROEZE Sander	KTM	216.9
15	60 SCONZA Gianluca	Mahindra	216.4
16	13 KOFLER Maximilian	KTM	216.4
17	5 RIPAMONTI Matteo	KTM	216.0
18	30 SINTONI Edoardo	Mahindra	216.0
19	15 GRESINI Luca	Honda	213.4
20	46 RASA Benedetto	Honda	208.9
21	4 GUZZON Andrea	Honda	208.5
22	3 MALENA Alex	Honda	208.1
23	78 RAIMONDI Andrea	Honda	204.9

SEG. 1		SEG. 2		SEG. 3		SEG. 4		SEG. 5			
1	10 CARRARO Nicola	14.118	1	23 GROPPI Anthony	18.101	1	52 DELBIANCO Alex	16.874	1	24 TACCINI Leonardo	21.277
2	7 FABBRI Alex	14.205	2	13 KOFLER Maximilian	18.205	2	30 SINTONI Edoardo	17.020	2	29 SPINELLI Nicholas	21.311
3	27 ROSSI Thomas	14.213	3	77 FUSCO Raffaele	18.246	3	111 ZANNONI Kevin	17.072	3	74 PIZZOLI Davide	21.322
4	110 MARCON Tommaso	14.247	4	27 ROSSI Thomas	18.253	4	27 ROSSI Thomas	17.087	4	110 MARCON Tommaso	21.391
5	36 KROEZE Sander	14.264	5	24 TACCINI Leonardo	18.258	5	29 SPINELLI Nicholas	17.092	5	74 PIZZOLI Davide	21.401
6	74 PIZZOLI Davide	14.266	6	72 SERINALDI Simo	18.272	6	7 FABBRI Alex	17.111	6	24 TACCINI Leonardo	21.419
7	111 ZANNONI Kevin	14.283	7	52 DELBIANCO Alex	18.278	7	72 SERINALDI Simo	17.121	7	110 MARCON Tommaso	21.438
8	24 TACCINI Leonardo	14.312	8	10 CARRARO Nicola	18.278	8	10 CARRARO Nicola	17.127	8	72 SERINALDI Simo	21.447
9	13 KOFLER Maximilian	14.326	9	36 KROEZE Sander	18.279	9	24 TACCINI Leonardo	17.145	9	29 SPINELLI Nicholas	21.450
10	96 MAZZULLO Man	14.359	10	110 MARCON Tommaso	18.282	10	74 PIZZOLI Davide	17.152	10	10 CARRARO Nicola	21.486
11	23 GROPPI Anthony	14.367	11	111 ZANNONI Kevin	18.330	11	77 FUSCO Raffaele	17.245	11	27 ROSSI Thomas	21.493
12	29 SPINELLI Nicholas	14.391	12	74 PIZZOLI Davide	18.336	12	23 GROPPI Anthony	17.260	12	60 SCONZA Gianluca	21.506
13	52 DELBIANCO Alex	14.420	13	7 FABBRI Alex	18.343	13	60 SCONZA Gianluca	17.273	13	13 KOFLER Maximilian	21.567
14	77 FUSCO Raffaele	14.425	14	30 SINTONI Edoardo	18.357	14	13 KOFLER Maximilian	17.313	14	96 MAZZULLO Man	21.582
15	60 SCONZA Gianluca	14.488	15	96 MAZZULLO Man	18.398	15	36 KROEZE Sander	17.313	15	7 FABBRI Alex	21.586
16	72 SERINALDI Simo	14.531	16	29 SPINELLI Nicholas	18.436	16	110 MARCON Tommaso	17.316	16	23 GROPPI Anthony	21.595
17	30 SINTONI Edoardo	14.546	17	60 SCONZA Gianluca	18.463	17	96 MAZZULLO Man	17.420	17	36 KROEZE Sander	21.643
18	5 RIPAMONTI Matt	14.723	18	5 RIPAMONTI Matt	18.670	18	5 RIPAMONTI Matt	17.503	18	15 GRESINI Luca	21.995
19	3 MALENA Alex	14.878	19	15 GRESINI Luca	18.764	19	15 GRESINI Luca	17.555	19	5 RIPAMONTI Matt	22.220
20	46 RASA Benedetto	15.074	20	4 GUZZON Andrea	19.077	20	46 RASA Benedetto	17.799	20	4 GUZZON Andrea	22.266
21	4 GUZZON Andrea	15.077	21	46 RASA Benedetto	19.133	21	4 GUZZON Andrea	17.836	21	46 RASA Benedetto	22.278
22	78 RAIMONDI Andrea	15.108	22	78 RAIMONDI Andrea	19.237	22	78 RAIMONDI Andrea	18.035	22	3 MALENA Alex	22.351
23	15 GRESINI Luca	15.261	23	3 MALENA Alex	19.283	23	3 MALENA Alex	18.091	23	78 RAIMONDI Andrea	22.585

07/10/2017

AREA COMUNICAZIONE CIV press@civ.tv

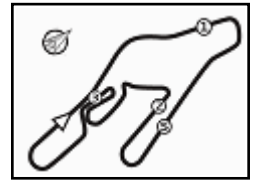
Title Sponsor



Sponsor Official



Powered by PERUGIA TIMING



Vallelunga 6-7-8 Ottobre 2017 Moto 3 - Analisi Tempi Gara 1

Start at 13:32'28.521

3 MALENA A. (1'49.895)								
Giro	Seg. 1	Seg. 2	Seg. 3	Seg. 4	Seg. 5	T. Giro	km/h	Local Time
1	20.690	19.944	18.454	35.369	22.351	1'56.808	208.1	13:34'25.329
2	14.878	19.332	18.091	35.020	22.574	1'49.895	205.7	13:36'15.224

4 GUZZON A. (1'49.036)								
Giro	Seg. 1	Seg. 2	Seg. 3	Seg. 4	Seg. 5	T. Giro	km/h	Local Time
1	20.661	19.890	18.121	35.090	22.664	1'56.426	206.5	13:34'24.947
2	15.077	19.077	17.836	34.664	22.466	1'49.120	208.5	13:36'14.067

5 RIPAMONTI M. (1'47.515)								
Giro	Seg. 1	Seg. 2	Seg. 3	Seg. 4	Seg. 5	T. Giro	km/h	Local Time
1	19.650	19.356	18.465	35.047	22.059	1'54.577	216.0	13:34'23.098
2	14.723	18.879	17.593	34.325	21.995	1'47.515	209.7	13:36'10.613

7 FABBRI A. (1'45.331)								
Giro	Seg. 1	Seg. 2	Seg. 3	Seg. 4	Seg. 5	T. Giro	km/h	Local Time
1	19.053	19.715	18.070	35.210	21.992	1'54.040	219.1	13:34'22.561
2	14.457	18.411	17.791	33.975	21.774	1'46.408	220.9	13:36'08.969

10 CARRARO N. (1'44.692)								
Giro	Seg. 1	Seg. 2	Seg. 3	Seg. 4	Seg. 5	T. Giro	km/h	Local Time
1	18.647	19.119	18.554	34.651	21.746	1'52.717	213.4	13:34'21.238
2	14.118	18.501	17.485	33.587	21.707	1'45.398	217.3	13:36'06.636

13 KOFLER M. (1'45.181)								
Giro	Seg. 1	Seg. 2	Seg. 3	Seg. 4	Seg. 5	T. Giro	km/h	Local Time
1	18.454	19.123	18.246	34.508	21.940	1'52.271	206.9	13:34'20.792
2	14.484	18.414	17.477	33.969	22.018	1'46.362	215.1	13:36'07.154

4	14.575	18.473	17.531	33.857	21.506	1'45.942	212.6	13:39'39.634
5	14.384	18.336	17.313	33.637	21.604	1'45.274	215.1	13:41'24.908
6	14.326	18.294	17.422	33.646	21.672	1'45.360	215.1	13:43'10.268
7	14.445	18.361	17.472	33.544	21.639	1'45.461	213.9	13:44'55.729
8	14.437	18.205	17.406	33.464	21.750	1'45.262	216.4	13:46'40.991
9	14.493	18.264	17.316	33.362	21.746	1'45.181	214.3	13:48'26.172
10	14.347	18.342	17.643	33.501	21.682	1'45.515	209.7	13:50'11.687
11	14.703	18.497	17.326	33.624	21.859	1'46.009	211.8	13:51'57.696
12	14.832	18.618	17.581	33.353	21.722	1'46.106	211.4	13:53'43.802
13	14.845	18.524	17.423	33.435	21.685	1'45.912	213.4	13:55'29.714
14	14.799	18.511	17.600	33.645	22.136	1'46.691	207.3	13:57'16.405

15 GRESINI L. (1'48.126)								
Giro	Seg. 1	Seg. 2	Seg. 3	Seg. 4	Seg. 5	T. Giro	km/h	Local Time
1	20.410	19.471	18.267	35.134	22.528	1'55.810	213.4	13:34'24.331
2	15.264	19.015	17.936	34.404	22.403	1'49.022	210.5	13:36'13.353
3	15.353	19.145	17.684	36.860	22.442	1'51.484	209.3	13:38'04.837
4	15.261	18.907	17.555	34.441	22.220	1'48.384	208.9	13:39'53.221

23 GROPPA A. (1'44.968)								
Giro	Seg. 1	Seg. 2	Seg. 3	Seg. 4	Seg. 5	T. Giro	km/h	Local Time
1	19.204	19.191	18.318	35.179	21.972	1'53.864	213.9	13:34'22.385
2	14.707	18.376	17.526	33.874	21.806	1'46.289	220.4	13:36'08.674
3	14.443	18.291	17.621	33.858	21.486	1'45.699	216.4	13:37'54.373
4	14.367	18.101	17.260	33.754	21.486	1'44.968	219.5	13:39'39.341

24 TACCINI L. (1'44.220)								
Giro	Seg. 1	Seg. 2	Seg. 3	Seg. 4	Seg. 5	T. Giro	km/h	Local Time
1	18.823	19.290	17.755	34.084	21.646	1'51.598	211.4	13:34'20.119
2	14.595	18.580	17.406	33.515	21.498	1'45.594	216.9	13:36'05.713
3	14.654	18.420	17.705	33.290	21.400	1'45.469	214.7	13:37'51.182
4	14.645	18.531	17.284	33.182	21.405	1'45.047	214.7	13:39'36.229

27 ROSSI T. (1'44.855)								
Giro	Seg. 1	Seg. 2	Seg. 3	Seg. 4	Seg. 5	T. Giro	km/h	Local Time
1	19.045	19.096	17.708	33.674	21.867	1'51.390	216.9	13:34'19.911
2	14.620	18.551	17.495	33.406	21.579	1'45.651	218.6	13:36'05.562
3	14.614	18.566	17.258	33.414	21.687	1'45.539	214.7	13:37'51.182
4	14.618	18.557	17.152	33.182	21.493	1'45.002	214.3	13:39'36.103

07/10/2017

P = Box In/Out - C = Tempo Invalidato

AREA COMUNICAZIONE CIV press@civ.tv



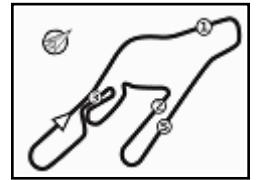
Powered by PERUGIA TIMING



CIV 2017



19



Vallelunga 4.110 m

Vallelunga 6-7-8 Ottobre 2017
Moto 3 - Analisi Tempi Gara 1

Start at 13:32'28.521

2 / 3

29 SPINELLI N. (1'44.719)

Table with 9 columns: Giro, Seg. 1, Seg. 2, Seg. 3, Seg. 4, Seg. 5, T. Giro, km/h, Local Time. Rows 1-14 showing lap times for rider 29.

30 SINTONI E. (1'44.652)

Table with 9 columns: Giro, Seg. 1, Seg. 2, Seg. 3, Seg. 4, Seg. 5, T. Giro, km/h, Local Time. Rows 1-14 showing lap times for rider 30.

36 KROEZE S. (1'45.525)

Table with 9 columns: Giro, Seg. 1, Seg. 2, Seg. 3, Seg. 4, Seg. 5, T. Giro, km/h, Local Time. Rows 1-14 showing lap times for rider 36.

46 RASA B. (1'49.453)

Table with 9 columns: Giro, Seg. 1, Seg. 2, Seg. 3, Seg. 4, Seg. 5, T. Giro, km/h, Local Time. Rows 1-14 showing lap times for rider 46.

52 DELBIANCO A. (1'44.770)

Table with 9 columns: Giro, Seg. 1, Seg. 2, Seg. 3, Seg. 4, Seg. 5, T. Giro, km/h, Local Time. Rows 1-14 showing lap times for rider 52.

Table with 9 columns: Giro, Seg. 1, Seg. 2, Seg. 3, Seg. 4, Seg. 5, T. Giro, km/h, Local Time. Rows 9-14 showing lap times for rider 60.

60 SCONZA G. (1'45.848)

Table with 9 columns: Giro, Seg. 1, Seg. 2, Seg. 3, Seg. 4, Seg. 5, T. Giro, km/h, Local Time. Rows 1-14 showing lap times for rider 60.

72 SERINALDI S. (1'44.943)

Table with 9 columns: Giro, Seg. 1, Seg. 2, Seg. 3, Seg. 4, Seg. 5, T. Giro, km/h, Local Time. Rows 1-14 showing lap times for rider 72.

74 PIZZOLI D. (1'44.635)

Table with 9 columns: Giro, Seg. 1, Seg. 2, Seg. 3, Seg. 4, Seg. 5, T. Giro, km/h, Local Time. Rows 1-14 showing lap times for rider 74.

77 FUSCO R. (1'44.648)

Table with 9 columns: Giro, Seg. 1, Seg. 2, Seg. 3, Seg. 4, Seg. 5, T. Giro, km/h, Local Time. Rows 1-14 showing lap times for rider 77.

78 RAIMONDI A. (1'50.230)

Table with 9 columns: Giro, Seg. 1, Seg. 2, Seg. 3, Seg. 4, Seg. 5, T. Giro, km/h, Local Time. Rows 1-2 showing lap times for rider 78.

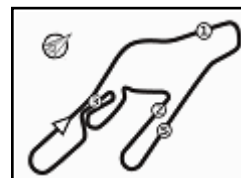
07/10/2017

P = Box In/Out - C = Tempo Invalidato

AREA COMUNICAZIONE CIV press@civ.tv



Powered by PERUGIA TIMING



Vallelunga 4.110 m

Vallelunga 6-7-8 Ottobre 2017

Moto 3 - Analisi Tempi Gara 1

Start at 13:32'28.521

3	15.210	19.744	18.194	35.579	22.827	1'51.554	195.7	13:38'08.057
4	15.307	19.309	18.272	35.069	22.607	1'50.564	199.3	13:39'58.621
5	15.416	19.592	18.035	35.264	22.814	1'51.121	200.0	13:41'49.742
6	15.686	19.499	18.207	35.291	22.841	1'51.524	197.8	13:43'41.266
7	15.558	19.347	18.394	35.456	22.762	1'51.517	200.7	13:45'32.783
8	15.431	19.395	18.557	35.488	22.812	1'51.683	198.2	13:47'24.466
9	15.746	19.402	18.506	35.284	22.589	1'51.527	197.8	13:49'15.993
10	15.355	19.394	18.080	35.075	22.845	1'50.749	197.8	13:51'06.742
11	15.441	19.254	18.224	35.029	22.720	1'50.668	198.5	13:52'57.410
12	15.478	19.410	18.182	35.392	22.810	1'51.272	198.2	13:54'48.682
13	15.548	19.329	18.503	35.067	22.645	1'51.092	199.6	13:56'39.774
14	15.407	19.251	18.491	35.170	22.920	1'51.239	201.1	13:58'31.013

96 MAZZULLO M. (1'45.634)

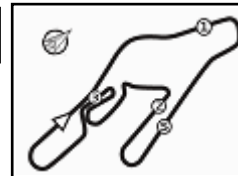
Giro	Seg. 1	Seg. 2	Seg. 3	Seg. 4	Seg. 5	T. Giro	km/h	Local Time
1	19.148	19.146	18.034	34.333	21.775	1'52.436	217.3	13:34'20.957
2	14.359	18.730	17.641	33.822	21.807	1'46.359	217.7	13:36'07.316
3	14.523	19.344	17.942	34.048	21.838	1'47.695	201.9	13:37'55.011
4	14.611	18.685	17.667	33.814	21.798	1'46.575	210.1	13:39'41.586
5	14.708	18.686	17.493	33.369	21.713	1'45.969	217.7	13:41'27.555
6	14.586	18.533	17.508	33.624	21.703	1'45.954	211.4	13:43'13.509
7	14.540	18.529	17.506	33.557	21.822	1'45.954	212.6	13:44'59.463
8	14.505	18.599	17.501	33.909	21.769	1'46.283	214.3	13:46'45.746
9	14.457	18.613	17.665	33.757	21.701	1'46.193	215.6	13:48'31.939
10	14.433	18.398	17.539	33.503	21.761	1'45.634	215.6	13:50'17.573
11	14.767	18.837	17.625	33.515	21.609	1'46.353	209.3	13:52'03.926
12	14.807	18.722	17.658	33.991	21.827	1'47.005	213.9	13:53'50.931
13	14.653	18.642	17.537	33.444	21.582	1'45.858	213.9	13:55'36.789
14	14.608	18.675	17.420	33.365	21.836	1'45.904	210.1	13:57'22.693

110 MARCON T. (1'44.572)

Giro	Seg. 1	Seg. 2	Seg. 3	Seg. 4	Seg. 5	T. Giro	km/h	Local Time
1	18.922	19.185	18.059	34.919	21.940	1'53.025	217.7	13:34'21.546
2	14.247	18.334	17.754	33.819	21.675	1'45.829	221.3	13:36'07.375
3	14.508	18.353	17.657	33.879	21.426	1'45.823	218.2	13:37'53.198
4	14.509	18.435	17.416	33.369	21.493	1'45.222	211.8	13:39'38.420
5	14.506	18.362	17.420	33.422	21.402	1'45.112	212.6	13:41'23.532
6	14.351	18.305	17.351	33.298	21.561	1'44.866	215.1	13:43'08.398
7	14.608	18.445	17.411	33.375	21.457	1'45.296	210.9	13:44'53.694
8	14.741	18.520	17.451	33.390	21.522	1'45.624	209.7	13:46'39.318
9	14.386	18.309	17.513	33.471	21.485	1'45.164	216.0	13:48'24.482
10	14.361	18.312	17.512	33.412	21.465	1'45.062	212.6	13:50'09.544
11	14.332	18.282	17.337	33.220	21.462	1'44.633	213.9	13:51'54.177
12	14.709	18.482	17.529	33.170	21.406	1'45.296	210.9	13:53'39.473
13	14.523	18.467	17.507	33.330	21.470	1'45.297	208.5	13:55'24.770
14	14.409	18.420	17.316	33.036	21.391	1'44.572	208.5	13:57'09.342

111 ZANNONI K. (1'44.702)

Giro	Seg. 1	Seg. 2	Seg. 3	Seg. 4	Seg. 5	T. Giro	km/h	Local Time
1	18.514	19.162	17.681	33.850	21.464	1'50.671	211.4	13:34'19.192
2	14.283	18.637	17.388	33.039	21.556	1'44.903	214.3	13:36'04.095
3	14.586	18.350	17.257	33.134	21.861	1'45.188	212.2	13:37'49.283
4	15.055	18.392	17.534	33.255	21.647	1'45.883	210.9	13:39'35.166
5	14.770	18.477	17.196	32.952	21.590	1'44.985	214.7	13:41'20.151
6	14.731	18.483	17.072	32.918	21.653	1'44.857	210.5	13:43'05.008
7	14.678	18.520	17.225	33.184	21.514	1'45.121	212.6	13:44'50.129
8	15.262	18.873	17.504	33.400	21.450	1'46.489	216.0	13:46'36.618
9	14.432	18.479	17.320	33.146	21.584	1'44.961	219.5	13:48'21.579
10	14.309	18.330	17.118	33.469	21.567	1'44.793	210.5	13:50'06.372
11	14.679	18.483	17.080	33.108	21.736	1'45.086	213.4	13:51'51.458
12	14.737	18.477	17.143	32.992	21.729	1'45.078	212.6	13:53'36.536
13	14.708	18.515	17.576	33.317	21.524	1'45.640	209.7	13:55'22.176
14	14.481	18.462	17.079	33.031	21.649	1'44.702	211.4	13:57'06.878



Vallelunga 4.110 m

1 / 2

Vallelunga 6-7-8 Ottobre 2017 Moto 3 - Classifica Campionato

			April 23 IMOLA	May 21 MISANO 1	July 2 MUGELLO 1	July 30 MISANO 2	September 24 MUGELLO 2	October 8 VALLELUNGA											
1 SPINELLI Nicholas (ITA)	169		10 25 6 2	9 13 3 2	20 25 1 1	7 10 1 2	10 20 1 1	20 1											
2 ZANNONI Kevin (ITA)	158	11	13 16 4 4	6 25 5 1	11 16 2 2	20 20 2 1	0 6 2 2	25 2											
3 GROPPI Anthony (ITA)	107	62 51	20 11 2 3	11 0 4 7	0 11 7 8	11 16 4 4	11 13 3 3	3 3											
4 SINTONI Edoardo (ITA)	103	66 4	25 20 1 1	7 0 1 3	16 13 3 3	9 0 3 3	0 0 4 4	13 4											
5 CARRARO Nicola Fabio (ITA)	93	76 10	9 0 7 12	16 20 8 6	13 0 4 5	2 0 6 9	20 4 6 5	9 5											
6 DELBIANCO Alessandro (ITA)	91	78 2	0 0	0 0	8 5 18 17	8 13 16 14	16 25 13 8	16 6											
7 FUSCO Raffaele (ITA)	90	79 1	11 9 5 6	25 6 2 4	6 3 5 4	0 9 6 6	13 0 5 6	8 7											
8 KOFLER Maximilian (AUT)	80	89 10	7 8 9 7	10 9 8 8	5 8 8 9	4 4 10 10	5 16 11 7	4 8											
9 NEPA Stefano (ITA)	75	94 5	0 0	0 0	0 0	25 25 14 11	25 0 7 8	0 9											
10 IERACI Bruno (ITA)	75	94 0	3 10 13 8	0 0 11 13	25 20 9 5	6 11 4 5	0 0 7 8	0 9											
11 MARCON Tommaso (ITA)	73	96 2	16 13 3 4	4 0 6 9	0 0 11 11	13 0 11 12	9 11 12 11	7 11											
12 PIZZOLI Davide (ITA)	73	96 0	0 0	13 11 11 11	10 10 10 10	10 8 9 7	0 0 9 12	11 11											
13 FABBRI Alex (RSM)	64	105 9	5 7 11 9	20 16 7 5	0 7 6 7	0 7 8 7	0 0 9 12	2 13											
14 TACCINI Leonardo (ITA)	49	120 15	6 1 10 13	0 0 15 17	9 9 14 14	0 6 14 15	8 0 14 14	10 14											
15 FINELLO Alessio (ITA)	39	130 10	4 6 12 11	0 10 13 12	7 6 12 11	3 3 12 13	0 0 14 14	0 15											
16 SABATUCCI Kevin (ITA)	27	142 12	8 4 8 9	8 7 10 10	0 0 12 13	0 0 13 16	0 0 16 16	0 16											
17 MAZZULLO Manuel (ITA)	24	145 3	0 5 14	5 0 13 15	2 1 16 17	0 1 20 20	0 10 20 17	0 17											
18 BALDINI Davide (ITA)	24	145 0	0 0	2 8 17 15	4 0 15 16	5 5 17 17	0 0 17 17	0 17											
19 KROEZE Sander (NED)	23	146 1	1 3 15 15	3 4 15 14	0 4 17 15	0 0 19 19	3 5 18 19	0 19											
20 SERINALDI Simone (ITA)	19	150 4	2 0 14 16	0 0 17 20	3 0 20 20	0 0 22 22	0 9 24 21	5 20											
21 ROSSI Thomas (ITA)	17	152 2	0 0	0 0	1 2 23 21	0 2 23 22	6 0 22 23	6 21											
22 SUZUKI Tatsuki (JPN)	16	153 1	0 0	0 0	0 0	16 0 18 18	0 0 19 20	0 22											
23 SCONZA Gianluca (ITA)	13	156 3	0 2 16	0 5 17 17	0 0 19 19	1 0 21 21	4 0 21 22	1 23											
24 GHIDINI Matteo (ITA)	8	161 5	0 0	0 0	0 0	0 0	0 8 24	0 24											
25 GUZZON Andrea (ITA)	7	162 1	0 0	0 0	0 0	0 0	0 7 25	0 25											

07/10/2017

Prima Riga: Punteggio di Campionato - Seconda Riga: Progressione di Posizione

AREA COMUNICAZIONE CIV press@civ.tv

Title Sponsor



Sponsor Ufficiali



Powered by PERUGIA TIMING

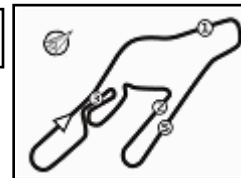


Vallelunga 4.110 m

2 / 2

Vallelunga 6-7-8 Ottobre 2017 Moto 3 - Classifica Campionato

				April 23 IMOLA	May 21 MISANO 1	July 2 MUGELLO 1	July 30 MISANO 2	September 24 MUGELLO 2	October 8 VALLELUNGA								
26 ROSSI Riccardo (ITA)	7	162	0	0 0	0 0	0 0	0 0	7 0 0 23 25 25									
27 RASA Benedetto (ITA)	4	165	3	0 0	0 1 22	0 0 23 24	0 0 26 26	0 3 0 28 27	0								
28 BERTÈ Matteo (ITA)	3	166	1	0 0	0 3 19	0 0 21 21	0 0 23 24	0 0 0 25 28 28									
29 RAIMONDI Andrea (ITA)	3	166	0	0 0	0 0	0 0	0 0	1 2 0 28 28 28									
30 MALENA Alex (ITA)	3	166	0	0 0	0 0	0 0	0 0	2 1 0 26 28 28									
31 ALIBERTI Antonio (ITA)	2	167	1	0 0	0 2 20	0 0 22 23	0 0 25 25	0 0 0 26 31 31									
32 GRESINI Luca (ITA)	1	168	1	0 0	1 0 20 22	0 0 23 24	0 0 26 26	0 0 0 28 32 32									



Vallelunga 4.110 m

Vallelunga 6-7-8 Ottobre 2017

Moto 3 - Classifica Costruttori

		April 23 IMOLA		May 21 MISANO 1		July 2 MUGELLO 1		July 30 MISANO 2		September 24 MUGELLO 2		October 8 VALLELUNGA						
1	KTM	238	13 3	25 2	10 3	25 2	20 2	25 1	25 1	20 1	25 1	25 1						
2	MAHINDRA	198	25 1	20 1	20 1	20 1	16 1	13 2	10 2	13 2	20 2	25 2	16 2					
3	HONDA	144	20 2	13 3	25 2	6 3	6 3	11 3	13 3	16 3	13 3	13 3	8 3					
4	-	80					25 4	20 4	6 4	11 4	8 4	10 4						
5	KYMCO	14									9 5	5 5						