

Aut.Int. Mugello 5.245 m

Mugello, 22-23-24 Settembre 2017

Superbike - Classifica Warm Up

Miglior Giro: = 1'51.088 - 5,245 km - Media 169,973 km/h

Num.	Conduuttore	Naz	Motoclub	Team	Moto	Tempo	Dist.	Rel.	Giri
1	51 PIRRO Michele	ITA	G.S.Fiamme Oro Milano	Barni Racing	Ducati	1'51.088			6
2	87 ZANETTI Lorenzo	ITA	Lumezzane	Motocorsa Racing	Ducati	1'51.554	0.466	0.466	8
3	21 ANDREOZZI Alessandro	ITA	AndreoZZi Reparto Corse	Speed Action by Andreozzi R.C.	Yamaha	1'51.895	0.807	0.341	7
4	76 CAVALIERI Samuele	ITA	Paolo Tordi	Barni Racing	Ducati	1'52.067	0.979	0.172	7
5	121 MARINO Florian	FRA	FFM	Pata Yamaha Official Team	Yamaha	1'52.188	1.100	0.121	8
6	2 TAMBURINI Roberto	ITA	Motoxracing	Pata Yamaha Official Team	Yamaha	1'52.192	1.104	0.004	7
7	11 FERRARI Matteo	ITA	Fullout	DMR Racing	BMW	1'52.621	1.533	0.429	5
8	9 MANTOVANI Andrea	ITA	Conselice	Nuova M2 Racing	Aprilia	1'52.667	1.579	0.046	8
9	6 SCHIAVONI Denni	ITA	DS91	DMR Racing	BMW	1'52.836	1.748	0.169	8
10	1 BAIOTTO Matteo	ITA	Franco Uncini	Nuova M2 Racing	Aprilia	1'52.850	1.762	0.014	8
11	32 LAI Fabrizio	ITA	Monza Oscar Clemencigh		Aprilia	1'53.257	2.169	0.407	6
12	57 LANZI Lorenzo	ITA	Paolo Tordi	Tutapista Corse	BMW	1'53.450	2.362	0.193	8
13	55 MARCHIONNI Fabio	ITA	Speed Action	Speed Action by Andreozzi R.C.	Yamaha	1'53.562	2.474	0.112	4
14	34 MANFREDI Kevin	ITA	Villa	Suzuki Biker's Island by Falaschi Mot	Suzuki	1'53.875	2.787	0.313	5
15	7 ALBERTO Timothy J.	PHL	Fox	Motocorsa Racing	Ducati	1'53.879	2.791	0.004	6
16	47 LA MARRA Eddi	ITA	Monaco	Motocorsa Racing	Ducati	1'53.926	2.838	0.047	8
17	72 TORCOLACCI Alessandro	ITA	Carrara SBK		Yamaha	1'54.011	2.923	0.085	8
18	73 SALTARELLI Simone	ITA	Spoleto	CM Racing	Kawasaki	1'54.078	2.990	0.067	7
19	12 GOI Ivan	ITA	Viadana	DMR Racing	BMW	1'54.125	3.037	0.047	8
20	74 CALIA Kevin	ITA	Fullout	CM Racing	Kawasaki	1'54.157	3.069	0.032	7
21	77 MUZIO Marco	ITA	Pro Recco Racing	The Black Sheep Team by Aviobike	Yamaha	1'54.191	3.103	0.034	6
22	8 OTTAVIANI Luca	ITA	A. Benz	Tutapista Corse	BMW	1'55.373	4.285	1.182	8
23	26 PASINI Enrico	ITA	Viadana		Yamaha	1'56.335	5.247	0.962	6
24	16 TERZIANI Alessio	ITA	Milano 1904	AG Motorsport IT	Yamaha	1'57.363	6.275	1.028	5
25	20 CIACCI Francesco	ITA	Crazy Old Men	Crazy Old Men	BMW	1'57.585	6.497	0.222	6
26	66 PUSCEDDU Emanuele	ITA	Ducale		Suzuki	2'00.175	9.087	2.590	3
27	13 EAST James	GBR	ACU		Yamaha	2'14.909	23.821	14.734	3

Umidità	60%	ARIA	20°C
Condizioni	Dry	Temp.	20°C

Direttore di Gara : Antonio Canu

24/09/2017	Inizio 09:18	Fine 09:36
------------	-----------------	---------------

Esposta alle:

 AREA COMUNICAZIONE CIV press@civ.tv

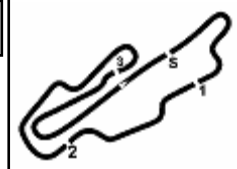
Title Sponsor



Sponsor Ufficiali



Powered by PERUGIA TIMING



Aut.Int. Mugello 5.245 m

Mugello, 22-23-24 Settembre 2017

Superbike - Settori e Velocità Warm Up

MIGLIOR GIRO

1	51 PIRRO Michele	Ducati	1'51.088
2	87 ZANETTI Lorenzo	Ducati	1'51.554
3	21 ANDREOZZI Alessandro	Yamaha	1'51.895
4	76 CAVALIERI Samuele	Ducati	1'52.067
5	121 MARINO Florian	Yamaha	1'52.188
6	2 TAMBURINI Roberto	Yamaha	1'52.192
7	11 FERRARI Matteo	BMW	1'52.621
8	9 MANTOVANI Andrea	Aprilia	1'52.667
9	6 SCHIAVONI Denni	BMW	1'52.836
10	1 BAIOTTO Matteo	Aprilia	1'52.850
11	32 LAI Fabrizio	Aprilia	1'53.257
12	57 LANZI Lorenzo	BMW	1'53.450
13	55 MARCHIONNI Fabio	Yamaha	1'53.562
14	34 MANFREDI Kevin	Suzuki	1'53.875
15	7 ALBERTO Timothy J.	Ducati	1'53.879
16	47 LA MARRA Eddi	Ducati	1'53.926
17	72 TORCOLACCI Alessandro	Yamaha	1'54.011
18	73 SALTARELLI Simone	Kawasaki	1'54.078
19	12 GOI Ivan	BMW	1'54.125
20	74 CALIA Kevin	Kawasaki	1'54.157
21	77 MUZIO Marco	Yamaha	1'54.191
22	8 OTTAVIANI Luca	BMW	1'55.373
23	26 PASINI Enrico	Yamaha	1'56.335
24	16 TERZIANI Alessio	Yamaha	1'57.363
25	20 CIACCI Francesco	BMW	1'57.585
26	66 PUSCEDDU Emanuele	Suzuki	2'00.175
27	13 EAST James	Yamaha	2'14.909

SPEED

1	87 ZANETTI Lorenzo	Ducati	315.8
2	12 GOI Ivan	BMW	306.8
3	1 BAIOTTO Matteo	Aprilia	305.9
4	76 CAVALIERI Samuele	Ducati	305.1
5	51 PIRRO Michele	Ducati	305.1
6	73 SALTARELLI Simone	Kawasaki	304.2
7	47 LA MARRA Eddi	Ducati	304.2
8	9 MANTOVANI Andrea	Aprilia	304.2
9	72 TORCOLACCI Alessandro	Yamaha	303.4
10	121 MARINO Florian	Yamaha	302.5
11	2 TAMBURINI Roberto	Yamaha	302.5
12	57 LANZI Lorenzo	BMW	301.7
13	74 CALIA Kevin	Kawasaki	301.7
14	6 SCHIAVONI Denni	BMW	300.8
15	7 ALBERTO Timothy J.	Ducati	300.8
16	32 LAI Fabrizio	Aprilia	300.0
17	77 MUZIO Marco	Yamaha	299.2
18	11 FERRARI Matteo	BMW	298.3
19	8 OTTAVIANI Luca	BMW	298.3
20	16 TERZIANI Alessio	Yamaha	297.5
21	21 ANDREOZZI Alessandro	Yamaha	296.7
22	34 MANFREDI Kevin	Suzuki	295.9
23	20 CIACCI Francesco	BMW	295.1
24	55 MARCHIONNI Fabio	Yamaha	292.7
25	14 CONFORTI Luca	Kawasaki	287.2
26	26 PASINI Enrico	Yamaha	285.0
27	66 PUSCEDDU Emanuele	Suzuki	282.7
28	13 EAST James	Yamaha	256.5

SEG. 1

1	87 ZANETTI Lorenzo	3.882
2	12 GOI Ivan	3.964
3	73 SALTARELLI Sim	3.989
4	1 BAIOTTO Matteo	3.992
5	76 CAVALIERI Samu	3.993
6	9 MANTOVANI And	3.995
7	121 MARINO Florian	3.998
8	47 LA MARRA Eddi	4.004
9	72 TORCOLACCI Al	4.007
10	51 PIRRO Michele	4.008
11	2 TAMBURINI Robe	4.029
12	74 CALIA Kevin	4.039
13	57 LANZI Lorenzo	4.042
14	32 LAI Fabrizio	4.045
15	7 ALBERTO Timothy	4.059
16	8 OTTAVIANI Luca	4.060
17	6 SCHIAVONI Denn	4.070
18	77 MUZIO Marco	4.070
19	11 FERRARI Matteo	4.089
20	21 ANDREOZZI Ales	4.093
21	16 TERZIANI Alessio	4.097
22	34 MANFREDI Kevin	4.124
23	20 CIACCI Francesco	4.143
24	55 MARCHIONNI Fa	4.169
25	14 CONFORTI Luca	4.235
26	26 PASINI Enrico	4.271
27	66 PUSCEDDU Ema	4.308
28	13 EAST James	4.692

SEG. 2

1	51 PIRRO Michele	22.156
2	121 MARINO Florian	22.304
3	21 ANDREOZZI Ales	22.339
4	2 TAMBURINI Robe	22.360
5	1 BAIOTTO Matteo	22.417
6	87 ZANETTI Lorenzo	22.425
7	11 FERRARI Matteo	22.504
8	76 CAVALIERI Samu	22.517
9	6 SCHIAVONI Denn	22.545
10	9 MANTOVANI And	22.584
11	57 LANZI Lorenzo	22.641
12	32 LAI Fabrizio	22.670
13	55 MARCHIONNI Fa	22.677
14	73 SALTARELLI Sim	22.697
15	7 ALBERTO Timothy	22.778
16	77 MUZIO Marco	22.793
17	12 GOI Ivan	22.825
18	34 MANFREDI Kevin	22.828
19	72 TORCOLACCI Al	22.854
20	74 CALIA Kevin	22.863
21	47 LA MARRA Eddi	22.864
22	14 CONFORTI Luca	23.179
23	8 OTTAVIANI Luca	23.199
24	26 PASINI Enrico	23.319
25	20 CIACCI Francesco	23.390
26	16 TERZIANI Alessio	23.817
27	66 PUSCEDDU Ema	24.822
28	13 EAST James	26.433

SEG. 3

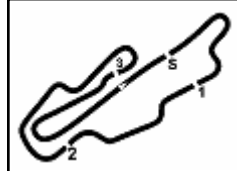
1	51 PIRRO Michele	23.235
2	76 CAVALIERI Samu	23.339
3	21 ANDREOZZI Ales	23.350
4	87 ZANETTI Lorenzo	23.407
5	11 FERRARI Matteo	23.522
6	2 TAMBURINI Robe	23.546
7	6 SCHIAVONI Denn	23.550
8	32 LAI Fabrizio	23.576
9	121 MARINO Florian	23.599
10	55 MARCHIONNI Fa	23.630
11	9 MANTOVANI And	23.638
12	1 BAIOTTO Matteo	23.654
13	72 TORCOLACCI Al	23.764
14	34 MANFREDI Kevin	23.777
15	57 LANZI Lorenzo	23.839
16	47 LA MARRA Eddi	23.904
17	77 MUZIO Marco	23.923
18	73 SALTARELLI Sim	23.974
19	74 CALIA Kevin	23.982
20	12 GOI Ivan	24.030
21	8 OTTAVIANI Luca	24.066
22	7 ALBERTO Timothy	24.095
23	26 PASINI Enrico	24.357
24	20 CIACCI Francesco	24.532
25	16 TERZIANI Alessio	24.696
26	14 CONFORTI Luca	24.892
27	66 PUSCEDDU Ema	24.977
28	13 EAST James	27.723

SEG. 4

1	51 PIRRO Michele	36.073
2	87 ZANETTI Lorenzo	36.183
3	11 FERRARI Matteo	36.253
4	76 CAVALIERI Samu	36.282
5	21 ANDREOZZI Ales	36.284
6	121 MARINO Florian	36.317
7	9 MANTOVANI And	36.321
8	2 TAMBURINI Robe	36.421
9	1 BAIOTTO Matteo	36.426
10	6 SCHIAVONI Denn	36.440
11	32 LAI Fabrizio	36.521
12	55 MARCHIONNI Fa	36.522
13	57 LANZI Lorenzo	36.623
14	7 ALBERTO Timothy	36.652
15	47 LA MARRA Eddi	36.712
16	34 MANFREDI Kevin	36.808
17	73 SALTARELLI Sim	36.920
18	12 GOI Ivan	36.945
19	77 MUZIO Marco	36.951
20	72 TORCOLACCI Al	37.071
21	74 CALIA Kevin	37.109
22	8 OTTAVIANI Luca	37.162
23	26 PASINI Enrico	37.316
24	16 TERZIANI Alessio	37.912
25	20 CIACCI Francesco	38.002
26	66 PUSCEDDU Ema	38.918
27	14 CONFORTI Luca	39.471
28	13 EAST James	42.281

SEG. 5

1	87 ZANETTI Lorenzo	25.530
2	51 PIRRO Michele	25.554
3	21 ANDREOZZI Ales	25.757
4	2 TAMBURINI Robe	25.767
5	76 CAVALIERI Samu	25.815
6	121 MARINO Florian	25.834
7	9 MANTOVANI And	25.883
8	6 SCHIAVONI Denn	26.025
9	12 GOI Ivan	26.029
10	74 CALIA Kevin	26.050
11	57 LANZI Lorenzo	26.071
12	47 LA MARRA Eddi	26.077
13	1 BAIOTTO Matteo	26.090
14	72 TORCOLACCI Al	26.131
15	32 LAI Fabrizio	26.134
16	11 FERRARI Matteo	26.161
17	7 ALBERTO Timothy	26.214
18	73 SALTARELLI Sim	26.229
19	55 MARCHIONNI Fa	26.304
20	34 MANFREDI Kevin	26.324
21	77 MUZIO Marco	26.342
22	8 OTTAVIANI Luca	26.555
23	16 TERZIANI Alessio	26.841
24	26 PASINI Enrico	27.072
25	14 CONFORTI Luca	27.133
26	66 PUSCEDDU Ema	27.150
27	20 CIACCI Francesco	27.175
28	13 EAST James	30.049

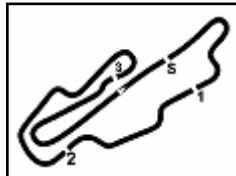


Mugello, 22-23-24 Settembre 2017

Superbike - Ideal Time Warm Up

Aut.Int. Mugello 5.245 m

Num. Conduttore	Moto	Seg. 1	Seg. 2	Seg. 3	Seg. 4	Seg. 5	Ideal Time		
		Diff. 1	Diff. 2	Diff. 3	Diff. 4	Diff. 5	Miglior Giro	Pos.	Diff.
1 51 PIRRO M. (ITA)	Ducati	4.008	22.156 0.028	23.235 0.034	36.073	25.554	1'51.026 1'51.088	1	0.062
2 87 ZANETTI L. (ITA)	Ducati	3.882 0.011	22.425 0.051	23.407 0.065	36.183	25.530	1'51.427 1'51.554	2	0.127
3 21 ANDREOZZI A. (ITA)	Yamaha	4.093 0.004	22.339	23.350	36.284 0.068	25.757	1'51.823 1'51.895	3	0.072
4 76 CAVALIERI S. (ITA)	Ducati	3.993 0.031	22.517 0.064	23.339 0.016	36.282	25.815 0.010	1'51.946 1'52.067	4	0.121
5 121 MARINO F. (FRA)	Yamaha	3.998 0.031	22.304	23.599 0.105	36.317	25.834	1'52.052 1'52.188	5	0.136
6 2 TAMBURINI R. (ITA)	Yamaha	4.029 0.002	22.360	23.546 0.049	36.421 0.018	25.767	1'52.123 1'52.192	6	0.069
7 9 MANTOVANI A. (ITA)	Aprilia	3.995 0.030	22.584	23.638 0.046	36.321 0.170	25.883	1'52.421 1'52.667	8	0.246
8 11 FERRARI M. (ITA)	BMW	4.089 0.004	22.504	23.522 0.078	36.253	26.161 0.010	1'52.529 1'52.621	7	0.092
9 1 BAIOTTO M. (ITA)	Aprilia	3.992 0.095	22.417	23.654	36.426 0.089	26.090 0.087	1'52.579 1'52.850	10	0.271
10 6 SCHIAVONI D. (ITA)	BMW	4.070 0.041	22.545	23.550	36.440 0.165	26.025	1'52.630 1'52.836	9	0.206
11 32 LAI F. (ITA)	Aprilia	4.045 0.065	22.670	23.576 0.088	36.521 0.113	26.134 0.045	1'52.946 1'53.257	11	0.311
12 57 LANZI L. (ITA)	BMW	4.042	22.641	23.839 0.025	36.623 0.209	26.071	1'53.216 1'53.450	12	0.234
13 55 MARCHIONNI F. (ITA)	Yamaha	4.169 0.002	22.677 0.258	23.630	36.522	26.304	1'53.302 1'53.562	13	0.260
14 47 LA MARRA E. (ITA)	Ducati	4.004 0.091	22.864	23.904 0.121	36.712	26.077 0.153	1'53.561 1'53.926	16	0.365
15 12 GOI I. (ITA)	BMW	3.964 0.059	22.825	24.030 0.082	36.945	26.029 0.191	1'53.793 1'54.125	19	0.332
16 7 ALBERTO T. (PHL)	Ducati	4.059 0.024	22.778	24.095	36.652 0.021	26.214 0.036	1'53.798 1'53.879	15	0.081
17 73 SALTARELLI S. (ITA)	Kawasaki	3.989 0.110	22.697	23.974 0.126	36.920	26.229 0.033	1'53.809 1'54.078	18	0.269
18 72 TORCOLACCI A. (ITA)	Yamaha	4.007	22.854 0.011	23.764 0.173	37.071	26.131	1'53.827 1'54.011	17	0.184
19 34 MANFREDI K. (ITA)	Suzuki	4.124 0.014	22.828	23.777	36.808	26.324	1'53.861 1'53.875	14	0.014
20 74 CALIA K. (ITA)	Kawasaki	4.039 0.059	22.863 0.055	23.982	37.109	26.050	1'54.043 1'54.157	20	0.114
21 77 MUZIO M. (ITA)	Yamaha	4.070 0.112	22.793	23.923	36.951	26.342	1'54.079 1'54.191	21	0.112
22 8 OTTAVIANI L. (ITA)	BMW	4.060 0.075	23.199	24.066 0.026	37.162 0.230	26.555	1'55.042 1'55.373	22	0.331
23 26 PASINI E. (ITA)	Yamaha	4.271	23.319	24.357	37.316	27.072	1'56.335 1'56.335	23	
24 20 CIACCI F. (ITA)	BMW	4.143	23.390 0.103	24.532 0.149	38.002	27.175 0.091	1'57.242 1'57.585	25	0.343
25 16 TERZIANI A. (ITA)	Yamaha	4.097	23.817	24.696	37.912	26.841	1'57.363 1'57.363	24	
26 66 PUSCEDDU E. (ITA)	Suzuki	4.308	24.822	24.977	38.918	27.150	2'00.175 2'00.175	26	
27 13 EAST J. (GBR)	Yamaha	4.692	26.433 0.044	27.723	42.281	30.049 3.687	2'11.178 2'14.909	27	3.731
Ideal Time Assoluto		3.882	22.156	23.235	36.073	25.530	1'50.876		



Aut.Int. Mugello 5.245 m

1 / 2

Mugello, 22-23-24 Settembre 2017

Superbike - Analisi Tempi Warm Up

14 CONFORTI L.									
Giro	Seg. 1	Seg. 2	Seg. 3	Seg. 4	Seg. 5	T. Giro	km/h	Local Time	
1	10.138	29.831	26.197	39.979	28.321	2'14.466 P	114.2	9:20'30.914	
2	4.250	23.179				3'49.101 P	286.5	9:22'45.380	
3	6.236	26.309	25.990	48.048	3'57.397	5'43.980 P	163.6	9:26'34.481	
4	6.408	27.463	28.609	39.471	27.133	2'09.084 P	147.3	9:32'18.611	
								9:34'27.545	

1 BAIocco M. (1'52.850)									
Giro	Seg. 1	Seg. 2	Seg. 3	Seg. 4	Seg. 5	T. Giro	km/h	Local Time	
1	5.772	26.779	26.132	39.269	26.608	2'04.560 P	197.4	9:21'07.052	
2	4.106	22.725	23.669	36.628	26.431	1'53.559	296.7	9:23'11.612	
3	4.089	22.507	23.790	36.426	26.202	1'53.014	298.3	9:25'05.171	
4	3.992	27.184	32.500	39.612	26.259	2'09.547	305.9	9:26'58.185	
5	4.081	22.477	23.937	36.460	26.257	1'53.212	298.3	9:29'07.732	
6	4.087	22.417	23.654	36.515	26.177	1'52.850	298.3	9:31'00.944	
7	4.049	22.418	23.715	36.908	26.392	1'53.482	301.7	9:32'53.794	
8	4.002	22.483	23.681	36.608	26.090	1'52.864	302.5	9:34'47.276	
								9:36'40.140	

2 TAMBURINI R. (1'52.192)									
Giro	Seg. 1	Seg. 2	Seg. 3	Seg. 4	Seg. 5	T. Giro	km/h	Local Time	
1	6.180	26.130	25.382	38.269	26.815	2'02.776 P	186.2	9:21'36.142	
2	4.045	22.844	23.815	36.652	25.996	1'53.352	299.2	9:23'33.827	
3	4.042	22.496	23.662	36.543	25.933	1'52.676	299.2	9:25'32.270	
4	4.029	22.440	23.546	36.492	25.858	1'52.365	301.7	9:27'24.946	
5	4.062	30.697	26.034	38.871	26.359	2'06.023	300.0	9:29'17.311	
6	4.044	22.400	23.570	36.421	25.818	1'52.253	299.2	9:31'23.334	
7	4.031	22.360	23.595	36.439	25.767	1'52.192	302.5	9:33'15.587	
								9:35'07.779	

6 SCHIAVONI D. (1'52.836)									
Giro	Seg. 1	Seg. 2	Seg. 3	Seg. 4	Seg. 5	T. Giro	km/h	Local Time	
1	5.335	27.774	26.457	39.075	27.237	2'05.878 P	200.0	9:21'27.949	
2	4.091	23.282	24.308	37.127	26.108	1'54.916	298.3	9:23'33.827	
3	4.070	23.200	23.709	36.496	26.114	1'53.589	300.8	9:25'28.743	
4	4.162	22.634	23.628	36.440	26.078	1'52.942	293.5	9:27'22.332	
5	4.151	25.806	26.755	36.615	26.183	1'59.510	292.7	9:29'15.274	
6	4.111	22.545	23.550	36.605	26.025	1'52.836	296.7	9:31'14.784	
7	4.104	22.727	23.719	36.670	26.203	1'53.423	297.5	9:33'07.620	
8	4.118	22.865	23.886	36.803	26.180	1'53.852	296.7	9:35'01.043	
								9:36'54.895	

7 ALBERTO T. (1'53.879)									
Giro	Seg. 1	Seg. 2	Seg. 3	Seg. 4	Seg. 5	T. Giro	km/h	Local Time	
1	5.922	35.523	27.251	38.231	26.609	2'13.536 P	144.8	9:21'54.167	
2	4.059	23.297	24.261	37.133	26.527	1'55.277	300.8	9:24'07.703	
3	4.081	22.797	24.545	36.899	26.304	1'54.626	299.2	9:26'02.980	
4	4.096	23.161	24.120	36.810	26.295	1'54.482	297.5	9:27'57.606	
5	4.088	22.901	24.185	36.652	26.214	1'54.040	298.3	9:29'52.088	
6	4.083	22.778	24.095	36.673	26.250	1'53.879	296.7	9:31'46.128	
								9:33'40.007	

8 OTTAVIANI L. (1'55.373)									
Giro	Seg. 1	Seg. 2	Seg. 3	Seg. 4	Seg. 5	T. Giro	km/h	Local Time	
1	7.483	32.256	27.054	40.086	31.479	2'18.358 P	111.5	9:20'35.240	
2	4.124	23.576	24.682	37.608	27.086	1'57.076	295.1	9:22'53.598	
3	4.117	23.350	24.115	37.162	26.807	1'55.551	295.9	9:24'50.674	
4	4.079	23.601	24.066	37.650	26.600	1'55.996	298.3	9:26'46.225	
5	4.159	23.256	24.101	37.936	26.671	1'56.123	292.7	9:28'42.221	
6	4.135	23.199	24.092	37.392	26.555	1'55.373	295.1	9:30'38.344	
7	4.133	23.294	24.145	37.578	26.840	1'55.990	294.3	9:32'33.717	
8	4.060	23.352	24.509	38.118	26.762	1'56.801	298.3	9:34'29.707	
								9:36'26.508	

9 MANTOVANI A. (1'52.667)									
Giro	Seg. 1	Seg. 2	Seg. 3	Seg. 4	Seg. 5	T. Giro	km/h	Local Time	
1	6.526	28.806	26.417	39.807	27.835	2'09.391 P	167.7	9:21'23.950	
2	4.109	23.306	24.311	36.953	26.452	1'55.131	295.9	9:23'33.341	
3	4.071	23.441	23.865	36.619	25.965	1'53.961	298.3	9:25'28.472	
4	4.178	22.741	23.683	36.381	25.987	1'52.970	288.0	9:27'22.433	
5	3.995	22.593	23.984	36.821	26.270	1'53.663	303.4	9:29'15.403	
6	4.087	26.943	23.638	36.321	25.951	1'56.940	299.2	9:31'09.066	
7	4.025	22.584	23.684	36.491	25.883	1'52.667	304.2	9:33'06.006	
8	4.018	27.640	27.168	39.654	29.204	2'07.684	303.4	9:34'58.673	
								9:37'06.357	

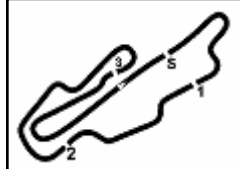
11 FERRARI M. (1'52.621)									
Giro	Seg. 1	Seg. 2	Seg. 3	Seg. 4	Seg. 5	T. Giro	km/h	Local Time	
1	6.687	27.724	26.240	37.803	26.624	2'05.078 P	173.1	9:22'01.777	
2	4.114	22.866	23.807	36.392	26.207	1'53.386	296.7	9:23'05.654	
3	4.093	22.504	23.600	36.253	26.171	1'52.621	298.3	9:24'06.855	
4	4.100	22.563	23.522	36.314	26.161	1'52.660	296.7	9:26'00.241	
5	4.090	22.575	23.628	36.280	26.168	1'52.741	298.3	9:27'52.862	
								9:29'45.522	
								9:31'38.263	

12 GOI I. (1'54.125)									
Giro	Seg. 1	Seg. 2	Seg. 3	Seg. 4	Seg. 5	T. Giro	km/h	Local Time	
1	5.152	26.208	25.544	38.757	26.817	2'02.478 P	205.7	9:21'03.176	
2	4.066	23.334	24.377	37.506	26.361	1'55.644	300.8	9:23'05.654	
3	4.048	23.082	24.261	38.207	27.092	1'56.690	302.5	9:25'01.298	
4	4.061	23.479	25.464	39.752	26.309	1'59.065	300.8	9:26'57.988	
5	4.029	22.905	24.168	37.022	26.029	1'54.153	303.4	9:28'45.053	
6	3.964	22.999	24.030	37.031	26.450	1'54.474	306.8	9:30'51.206	
7	4.055	22.841	24.077	37.046	26.311	1'54.330	301.7	9:32'45.680	
8	4.023	22.825	24.112	36.945	26.220	1'54.125	305.1	9:34'40.010	
								9:36'34.135	

13 EAST J. (2'14.909)									
Giro	Seg. 1	Seg. 2	Seg. 3	Seg. 4	Seg. 5	T. Giro	km/h	Local Time	
1	6.008	30.067	29.967	43.914	30.049	2'35.989 P	174.5	9:21'44.165	
2	8.571	32.397	29.967	43.914	30.049	2'24.898 P	116.8	9:24'20.154	
3	4.692	26.477	27.723	42.281	33.736	2'14.909	256.5	9:26'45.052	
								9:28'59.961	

16 TERZIANI A. (1'57.363)									
Giro	Seg. 1	Seg. 2	Seg. 3	Seg. 4	Seg. 5	T. Giro	km/h	Local Time	
1	6.851	30.114	29.992	41.414	27.911	2'16.282 P	156.7	9:21'58.096	
2	4.195	24.162	25.672	38.547	27.157	1'59.733	290.3	9:24'14.378	
3	4.149	25.551				6'11.839 P	293.5	9:26'14.111	
4	5.952	33.937	31.204	47.344	27.507	2'25.944 P	167.2	9:32'25.950	
5	4.097	23.817	24.696	37.912	26.841	1'57.363	297.5	9:34'51.894	
								9:36'49.257	

20 CIACCI F. (1'57.585)									
Giro	Seg. 1	Seg. 2	Seg. 3	Seg. 4	Seg. 5	T. Giro	km/h	Local Time	
1	6.864	33.563	28.258	45.135	31.268	2'25.088 P	126.6	9:23'02.448	
2	4.232	25.991	25.547	38.263	28.807	2'02.840	287.2	9:25'27.536	
3	4.183	23.390	24.785	38.241	27.175	1'57.774	291.9	9:27'30.376	
4	4.226	23.436	24.532	38.213	27.211	1'57.618	287.2	9:29'28.150	
5	4.143								



Mugello, 22-23-24 Settembre 2017 Superbike - Analisi Tempi Warm Up

Aut.Int. Mugello 5.245 m

2 / 2

6	4.127	22.891	27.971	37.074	26.335	1'58.398	295.1	9:32'31.611
---	-------	--------	--------	--------	--------	----------	-------	-------------

34 MANFREDI K. (1'53.875)

Giro	Seg. 1	Seg. 2	Seg. 3	Seg. 4	Seg. 5	T. Giro	km/h	Local Time
								9:21'48.348
1	5.219	25.195	24.778	56.968	26.767	2'18.927 P	208.5	9:24'07.275
2	4.138	22.828	23.777	36.808	26.324	1'53.875	295.9	9:26'01.150
3	4.134	23.212	32.821	53.711	2'33.324	4'27.202 P	295.9	9:30'28.352
4	5.076	26.539	25.263	37.860	27.368	2'02.106 P	210.5	9:32'30.458
5	4.124	22.939	23.925	37.593	26.545	1'55.126	295.1	9:34'25.584

47 LA MARRA E. (1'53.926)

Giro	Seg. 1	Seg. 2	Seg. 3	Seg. 4	Seg. 5	T. Giro	km/h	Local Time
								9:21'10.727
1	5.505	27.112	25.115	37.992	26.472	2'02.196 P	207.7	9:23'12.923
2	4.107	22.970	24.111	37.074	26.288	1'54.550	299.2	9:25'07.473
3	4.095	22.864	24.025	36.712	26.230	1'53.926	299.2	9:27'01.399
4	4.094	23.156	24.013	37.025	26.226	1'54.514	299.2	9:28'55.913
5	4.080	22.912	24.207	37.401	26.411	1'55.011	298.3	9:30'50.924
6	4.114	23.498	23.904	37.220	26.162	1'54.898	297.5	9:32'45.822
7	4.004	23.027	23.999	37.128	26.077	1'54.235	304.2	9:34'40.057
8	4.022	23.042	24.038	37.067	26.142	1'54.311	303.4	9:36'34.368

51 PIRRO M. (1'51.088)

Giro	Seg. 1	Seg. 2	Seg. 3	Seg. 4	Seg. 5	T. Giro	km/h	Local Time
								9:23'39.162
1	7.064	28.973	26.402	39.345	27.133	2'08.917 P	139.2	9:25'48.079
2	4.078	22.845	23.958	36.735	26.074	1'53.690	300.8	9:27'41.769
3	4.062	22.364	23.417	36.181	25.839	1'51.863	301.7	9:29'33.632
4	4.043	22.216	23.308	36.126	26.364	1'52.057	302.5	9:31'25.689
5	4.020	22.156	23.235	36.136	25.644	1'51.191	304.2	9:33'16.880
6	4.008	22.184	23.269	36.073	25.554	1'51.088	305.1	9:35'07.968

55 MARCHIONNI F. (1'53.562)

Giro	Seg. 1	Seg. 2	Seg. 3	Seg. 4	Seg. 5	T. Giro	km/h	Local Time
								9:20'48.420
1	6.037	29.463	26.870	38.686	27.076	2'08.132 P	166.9	9:22'56.552
2	4.169	22.782	23.785	36.717	26.684	1'54.137	292.7	9:24'50.689
3	4.171	22.935	23.630	36.522	26.304	1'53.562	291.1	9:26'44.251
4	4.198	22.783	23.950	37.003	26.386	1'54.320	289.5	9:28'38.571

57 LANZI L. (1'53.450)

Giro	Seg. 1	Seg. 2	Seg. 3	Seg. 4	Seg. 5	T. Giro	km/h	Local Time
								9:20'41.368
1	8.586	33.309	26.985	38.925	26.935	2'14.740 P	114.3	9:22'56.108
2	4.094	22.793	23.993	36.817	26.344	1'54.041	297.5	9:24'50.149
3	4.103	22.731	23.839	36.623	26.394	1'53.690	296.7	9:26'43.839
4	4.150	23.565	24.034	37.436	26.093	1'55.278	292.7	9:28'39.117
5	4.042	22.641	23.864	36.832	26.071	1'53.450	301.7	9:30'32.567
6	4.095	23.218	27.223	37.651	26.126	1'58.313	296.7	9:32'30.880
7	4.056	22.858	24.746	39.669	27.089	1'58.418	300.8	9:34'29.298
8	4.094	23.431	24.374	38.291	26.723	1'56.913	297.5	9:36'26.211

66 PUSCEDDU E. (2'00.175)

Giro	Seg. 1	Seg. 2	Seg. 3	Seg. 4	Seg. 5	T. Giro	km/h	Local Time
								9:20'53.103
1	6.628	30.471	27.728	50.243	3'16.353	5'11.423 P	158.6	9:26'04.526
2	6.633	30.672	27.206	40.674	28.049	2'13.234 P	153.2	9:28'17.760
3	4.308	24.822	24.977	38.918	27.150	2'00.175	282.7	9:30'17.935

72 TORCOLACCI A. (1'54.011)

Giro	Seg. 1	Seg. 2	Seg. 3	Seg. 4	Seg. 5	T. Giro	km/h	Local Time
								9:20'59.534
1	5.161	26.008	26.573	39.021	26.691	2'03.454 P	208.9	9:23'02.988
2	4.088	23.018	24.279	37.394	26.302	1'55.081	298.3	9:24'58.069
3	4.080	23.840	24.803	41.515	26.511	2'00.749	297.5	9:26'58.818
4	4.092	23.186	24.334	37.956	27.080	1'56.648	299.2	9:28'55.466
5	4.129	23.221	25.680	46.652	26.260	2'05.942	296.7	9:31'01.408
6	4.024	22.854	23.764	37.125	26.338	1'54.105	303.4	9:32'55.513
7	4.007	22.865	23.937	37.071	26.131	1'54.011	302.5	9:34'49.524
8	4.036	22.859	24.140	37.150	26.299	1'54.484	301.7	9:36'44.008

73 SALTARELLI S. (1'54.078)

Giro	Seg. 1	Seg. 2	Seg. 3	Seg. 4	Seg. 5	T. Giro	km/h	Local Time
								9:21'20.016
1	6.116	28.018	26.389	42.709	30.821	2'14.053 P	160.2	9:23'34.069
2	4.031	23.449	24.213	37.176	26.239	1'55.108	300.8	9:25'29.177

3	3.989	23.111	24.071	37.004	26.229	1'54.404	304.2	9:27'23.581
4	4.116	22.931	23.974	37.119	26.251	1'54.391	295.1	9:29'17.972
5	4.095	27.334				3'05.636 P	297.5	9:32'23.608
6	5.305	25.187	24.750	37.791	26.265	1'59.298 P	201.1	9:34'22.906
7	4.099	22.697	24.100	36.920	26.262	1'54.078	298.3	9:36'16.984

74 CALIA K. (1'54.157)

Giro	Seg. 1	Seg. 2	Seg. 3	Seg. 4	Seg. 5	T. Giro	km/h	Local Time
								9:20'06.116
1	5.282	30.093	26.634	38.826	26.717	2'07.552 P	210.5	9:22'13.668
2	4.146	23.290	24.412	37.424	26.296	1'55.568	291.9	9:24'09.236
3	4.098	22.918	23.982	37.109	26.050	1'54.157	295.9	9:26'03.393
4	4.039	22.941				4'44.642 P	301.7	9:30'48.035
5	5.537	30.618	26.280	38.844	26.521	2'07.440 P	163.4	9:32'55.475
6	4.117	23.109	24.052	37.151	26.057	1'54.486	295.1	9:34'49.961
7	4.055	22.863	24.002	37.149	26.216	1'54.285	299.2	9:36'44.246

76 CAVALIERI S. (1'52.067)

Giro	Seg. 1	Seg. 2	Seg. 3	Seg. 4	Seg. 5	T. Giro	km/h	Local Time
								9:21'31.729
1	5.828	27.573	25.714	38.721	27.935	2'05.771 P	157.0	9:23'37.500
2	4.020	22.950	23.721	36.741	25.968	1'53.400	300.0	9:25'30.900
3	4.012	22.818	23.429	36.575	25.815	1'52.649	303.4	9:27'23.549
4	3.996	22.539	23.339	36.377	25.878	1'52.129	305.1	9:29'15.678
5	3.993	32.303	25.336	38.205	26.588	2'06.425	295.9	9:31'22.103
6	4.024	22.581	23.355	36.282	25.825	1'52.067	301.7	9:33'14.170
7	4.020	22.517	23.461	36.338	25.932	1'52.268	301.7	9:35'06.438

77 MUZIO M. (1'54.191)

Giro	Seg. 1	Seg. 2	Seg. 3	Seg. 4	Seg. 5	T. Giro	km/h	Local Time
								9:20'44.946
1	7.200	30.858	1'00.630	41.468	28.256	2'48.412 P	139.7	9:23'33.358
2	4.214	23.493	24.311	37.051	26.576	1'55.645	289.5	9:25'29.003
3	4.070	23.465	24.136	37.346	3'49.444	5'18.461 P	299.2	9:30'47.464
4	7.103	27.820	24.979	38.123	26.769	2'04.794 P	140.8	9:32'52.258
5	4.203	22.974	24.073	37.072	26.463	1'54.785	287.2	9:34'47.043
6	4.182	22.793	23.923	36.951	26.342	1'54.191	290.3	9:36'41.234

87 ZANETTI L. (1'51.554)

Giro	Seg. 1	Seg. 2	Seg. 3	Seg. 4	Seg. 5	T. Giro	km/h	Local Time
								9:21'40.921
1	6.975	27.099	25.207	37.649	26.319	2'03.249 P	172.0	9:23'44.170
2	3.977	22.636	23.500	36.705	26.233	1'53.051	307.7	9:25'37.221
3	3.954	22.435	23.478	36.377	25.941	1'52.185	307.7	9:27'29.406
4	3.935	22.485	23.414	36.306	25.857	1'51		