

Vallelunga 16-17-18 Ottobre 2020 Pre Moto 3 - Analisi Tempi Gara 1

Vallelunga 4.110 m

Start at 15:43'07.233

1 / 4

3 V. PANTELEAKIS (1'54.538)							
Giro	Seg.1	Seg.2	Seg.3	Seg.4	T. Giro	km/h	Local Time
1		40.554	37.470	23.455	2'04.505	203,4	15:45'11.738
2	15.481	39.338	37.072	23.272	1'55.163	200,4	15:47'06.901
3	15.687	40.431	36.336	23.535	1'55.989	197,4	15:49'02.890
4	15.745	40.151	37.224	24.591	1'57.711	193,9	15:51'00.601
5	16.189	40.895	37.195	24.423	1'58.702	198,9	15:52'59.303
6	16.949	40.328	36.913	24.014	1'58.204	199,3	15:54'57.507
7	16.282	40.477	36.726	23.947	1'57.432	198,2	15:56'54.939
8	16.446	39.752	36.540	23.677	1'56.415	190,5	15:58'51.354
9	16.141	38.956	36.293	23.455	1'54.845	196,4	16:00'46.199
10	15.900	39.528	35.811	23.530	1'54.769	194,6	16:02'40.968
11	15.994	39.362	36.315	23.587	1'55.258	193,5	16:04'36.226
12	15.902	39.054	36.103	23.479	1'54.538	192,9	16:06'30.764

Tempo di gara 23'23.531

8 J. VILLANI (1'53.482)							
Giro	Seg.1	Seg.2	Seg.3	Seg.4	T. Giro	km/h	Local Time
1		39.967	36.555	23.470	2'02.527	194,6	15:45'09.760
2	15.167	38.954	35.865	23.496	1'53.482	197,4	15:47'03.242
3	15.624	40.243	36.224	23.357	1'55.448	192,5	15:48'58.690
4	15.814	39.534	36.208	23.643	1'55.199	192,9	15:50'53.889
5	15.912	39.181	35.928	23.516	1'54.537	194,2	15:52'48.426
6	15.844	39.123	36.091	23.443	1'54.501	194,6	15:54'42.927
7	15.754	39.502	36.147	23.797	1'55.200	194,6	15:56'38.127
8	15.931	39.762	36.670	23.906	1'56.269	193,5	15:58'34.396
9	15.907	39.640	36.293	23.885	1'55.725	194,6	16:00'30.121
10	15.921	40.035	36.487	23.918	1'56.361	191,5	16:02'26.482
11	15.888	39.608	36.427	23.890	1'55.813	191,2	16:04'22.295
12	15.804	39.773	36.443	23.831	1'55.851	191,5	16:06'18.146

Tempo di gara 23'10.913

9 B. MICELI (1'50.843)							
Giro	Seg.1	Seg.2	Seg.3	Seg.4	T. Giro	km/h	Local Time
1		38.406	36.099	23.236	1'59.674	192,2	15:45'06.907
2	15.280	37.756	34.887	22.920	1'50.843	193,9	15:46'57.750
3	15.305	38.350	34.895	22.767	1'51.317	191,2	15:48'49.067

Tempo di gara 5'41.834

10 R. TROLESE (1'49.672)							
Giro	Seg.1	Seg.2	Seg.3	Seg.4	T. Giro	km/h	Local Time
1		38.080	35.541	22.682	1'57.633	202,2	15:45'04.866
2	15.300	37.702	34.745	22.571	1'50.318	195,3	15:46'55.184
3	15.292	38.028	34.798	22.460	1'50.578	192,2	15:48'45.762
4	15.213	38.121	34.726	22.553	1'50.613	198,9	15:50'36.375
5	15.366	37.541	34.623	22.490	1'50.020	197,1	15:52'26.395
6	15.407	37.527	34.895	22.501	1'50.330	197,4	15:54'16.725
7	15.493	37.588	34.586	22.570	1'50.237	197,8	15:56'06.962
8	15.526	37.618	34.610	22.437	1'50.191	203,0	15:57'57.153
9	15.438	37.442	34.354	22.642	1'49.876	198,2	15:59'47.029
10	15.562	37.504	34.860	22.419	1'50.345	202,6	16:01'37.374
11	15.408	37.317	34.452	22.495	1'49.672	204,5	16:03'27.046
12	15.808	37.176	34.826	22.384	1'50.194	199,6	16:05'17.240

Tempo di gara 22'10.007

13 E. COLOMBI (1'52.963)							
Giro	Seg.1	Seg.2	Seg.3	Seg.4	T. Giro	km/h	Local Time
1		43.261	36.593	23.498	2'06.101	196,4	15:45'13.334
2	15.305	39.066	35.724	23.166	1'53.261	193,2	15:47'06.595
3	15.654	40.196	36.034	23.150	1'55.034	193,2	15:49'01.629
4	15.530	39.144	35.948	23.357	1'53.979	191,8	15:50'55.608
5	15.388	38.613	35.644	23.318	1'52.963	199,3	15:52'48.571
6	15.662	39.100	35.806	23.567	1'54.135	192,5	15:54'42.706
7	15.935	38.700	35.501	23.347	1'53.483	192,5	15:56'36.189
8	15.859	38.554	35.595	23.620	1'53.628	193,2	15:58'29.817
9	15.928	38.460	35.531	23.346	1'53.265	192,9	16:00'23.082

10	15.913	38.435	35.428	23.369	1'53.145	189,8	16:02'16.227
11	15.889	38.528	35.528	23.501	1'53.446	190,1	16:04'09.673
12	16.067	38.505	35.315	23.523	1'53.410	190,8	16:06'03.083

Tempo di gara 22'55.850

15 C. PUCCI (1'56.760)							
Giro	Seg.1	Seg.2	Seg.3	Seg.4	T. Giro	km/h	Local Time
1		41.804	37.877	24.072	2'07.694	196,7	15:45'14.927
2	16.522	40.562	37.007	24.018	1'58.109	194,2	15:47'13.036
3	16.746	40.369	36.881	24.188	1'58.184	190,5	15:49'11.220
4	16.591	39.850	36.973	24.232	1'57.646	193,2	15:51'08.866
5	16.688	40.379	37.920	23.949	1'58.936	193,9	15:53'07.802
6	16.652	40.364	37.235	24.358	1'58.609	192,5	15:55'06.411
7	17.038	40.644	37.194	24.350	1'59.226	191,8	15:57'05.637
8	17.043	41.583	37.649	24.958	2'01.233	188,5	15:59'06.870
9	17.229	40.690	36.866	24.322	1'59.107	192,2	16:01'05.977
10	17.138	39.760	37.071	23.899	1'57.868	193,5	16:03'03.845
11	16.603	39.623	36.767	23.994	1'56.987	190,1	16:05'00.832
12	16.571	39.730	36.730	23.729	1'56.760	189,8	16:06'57.592

Tempo di gara 23'50.359

18 C. BASSO (1'50.741)							
Giro	Seg.1	Seg.2	Seg.3	Seg.4	T. Giro	km/h	Local Time
1		39.293	36.484	23.322	2'01.048	195,3	15:45'08.281
2	15.022	38.156	35.153	22.980	1'51.311	202,6	15:46'59.592
3	15.092	38.230	34.923	22.988	1'51.233	197,1	15:48'50.825
4	15.059	37.850	35.002	22.984	1'50.895	200,4	15:50'41.720
5	15.052	37.731	35.011	23.049	1'50.843	200,4	15:52'32.563
6	15.112	37.575	35.204	22.859	1'50.750	200,7	15:54'23.313
7	15.004	37.724	35.147	23.027	1'50.902	204,2	15:56'14.215
8	15.395	38.054	34.916	22.896	1'51.261	201,5	15:58'05.476
9	15.334	37.756	34.833	22.818	1'50.741	198,5	15:59'56.217
10	15.313	37.665	35.310	22.989	1'51.277	198,5	16:01'47.494
11	15.188	38.099	34.937	22.917	1'51.141	195,3	16:03'38.635
12	15.133	37.726	35.547	23.074	1'51.480	196,4	16:05'30.115

Tempo di gara 22'22.882

19 L. AGOSTINELLI (1'54.951)							
Giro	Seg.1	Seg.2	Seg.3	Seg.4	T. Giro	km/h	Local Time
1		41.481	38.346	24.306	2'07.646	199,3	15:45'14.879
2	15.951	39.922	36.928	24.385	1'57.186	196,4	15:47'12.065
3	15.987	40.536	37.282	24.315	1'58.120	192,9	15:49'10.185
4	16.003	40.100	37.110	24.259	1'57.472	193,5	15:51'07.657
5	16.019	39.789	36.974	23.966	1'56.748	196,0	15:53'04.405
6	16.032	39.703	37.326	23.857	1'56.918	194,9	15:55'01.323
7	15.901	39.113	36.903	23.842	1'55.759	197,4	15:56'57.082
8	15.755	39.527	37.282	24.054	1'56.618	202,2	15:58'53.700
9	15.838	38.905	36.453	23.755	1'54.951	199,3	16:00'48.651
10	15.739	39.578	36.434	23.659	1'55.410	198,9	16:02'44.061
11	15.975	39.189	36.314	23.600	1'55.078	196,4	16:04'39.139
12	15.965	39.590	36.530	23.680	1'55.765	194,2	16:06'34.904

Tempo di gara 23'27.671

22 M. COPPA (1'51.920)							
Giro	Seg.1	Seg.2	Seg.3	Seg.4	T. Giro	km/h	Local Time
1		39.155	36.496	23.411	2'01.541	202,2	15:45'08.774
2	15.197	38.695	35.228	23.224	1'52.344	194,2	15:47'01.118
3	15.244	38.805	35.092	23.243	1'52.384	196,0	15:48'53.502
4	15.194	38.281	35.093	23.352	1'51.920	197,8	15:50'45.422
5	15.184	38.872	35.229	23.272	1'52.557	196,0	15:52'37.979
6	15.407	38.566	35.329	23.391	1'52.693	197,8	15:54'30.672
7	15.423	38.003	35.192	23.492	1'52.110	197,8	15:56'22.782
8	15.701	38.171	35.388	23.444	1'52.704	197,4	15:58'15.486
9	15.730	38.637	35.288	23.365	1'53.020	194,2	16:00'08.506
10	15.710	38.510	35.027	23.119	1'52.366	194,6	16:02'00.872
11	15.693	38.537	35.159	23.342	1'52.731	193,5	16:03'53.603

17/10/2020

P = Box In/Out - C = Tempo Invalidato

Title Sponsor

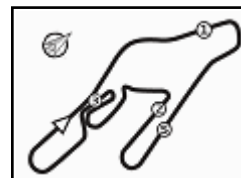


Sponsor Ufficiali



Powered by PERUGIA TIMING





Vallelunga 4.110 m

2 / 4
Vallelunga 16-17-18 Ottobre 2020
Pre Moto 3 - Analisi Tempi Gara 1

Start at 15:43'07.233

23 M. MARGARITO (1'50.668)								29 C. LOLLI (1'49.315)							
Giro	Seg.1	Seg.2	Seg.3	Seg.4	T. Giro	km/h	Local Time	Giro	Seg.1	Seg.2	Seg.3	Seg.4	T. Giro	km/h	Local Time
Tempo di gara 22'38.590								Tempo di gara 22'10.524							
25 G. KECSKES (1'53.057)								34 C. TIEZZI (1'51.688)							
Tempo di gara 22'22.881								Tempo di gara 22'38.764							
26 C. D'ARLIANO (1'55.116)								36 A. NAVARRIA (1'51.759)							
Tempo di gara 23'01.633								Tempo di gara 22'38.764							
27 J. SALVANS JUAREZ (1'51.029)								47 E. BOGGIO (1'54.697)							
Tempo di gara 23'33.395								Tempo di gara 23'09.627							
28 N. FRUSCIONE (1'51.920)								48 N. FRUSCIONE (1'51.920)							
Tempo di gara 22'31.428								Tempo di gara 17'33.728							

17/10/2020

P = Box In/Out - C = Tempo Invaldato

Title Sponsor

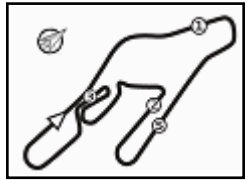


Sponsor Ufficiali



Powered by PERUGIA TIMING





Vallelunga 16-17-18 Ottobre 2020

Pre Moto 3 - Analisi Tempi Gara 1

Vallelunga 4.110 m

Start at 15:43'07.233

3 / 4

Giro	Seg.1	Seg.2	Seg.3	Seg.4	T. Giro	km/h	Local Time
4	15.640	38.308	34.797	23.175	1'51.920	189,8	15:50'45.654
5	15.642	38.415	35.348	23.106	1'52.511	194,6	15:52'38.165
6	15.680	38.361	35.429	23.267	1'52.737	190,8	15:54'30.902
7	15.995	38.448	34.836	23.011	1'52.290	188,2	15:56'23.192
8	16.029	38.415	35.171	23.122	1'52.737	187,8	15:58'15.929
9	15.662	38.930	35.419	23.137	1'53.148	194,9	16:00'09.077
10	15.773	38.094	35.044	23.012	1'51.923	199,6	16:02'01.000
11	15.780	38.600	35.504	22.909	1'52.793	190,8	16:03'53.793
12	15.868	38.552	35.156	22.966	1'52.542	189,8	16:05'46.335

Tempo di gara 22'39.102

54 A. FERRANDEZ (1'49.589)

Giro	Seg.1	Seg.2	Seg.3	Seg.4	T. Giro	km/h	Local Time
1		38.247	36.756	22.819	1'58.781	198,9	15:45'06.014
2	14.947	37.516	34.570	22.556	1'49.589	201,9	15:46'55.603
3	15.025	38.151	34.853	22.605	1'50.634	196,7	15:48'46.237
4	14.929	38.214	34.811	22.962	1'50.916	196,7	15:50'37.153
5	15.158	37.327	34.574	22.742	1'49.801	196,7	15:52'28.954
6	15.297	37.711	34.882	22.660	1'50.550	196,4	15:54'17.504
7	15.336	37.403	34.295	22.617	1'49.651	195,3	15:56'07.155
8	15.334	37.581	34.341	22.608	1'49.864	196,0	15:57'57.019
9	15.633	37.504	34.643	22.435	1'50.215	197,1	15:59'47.234
10	15.283	37.714	34.042	22.598	1'49.637	194,2	16:01'36.871

Tempo di gara 18'29.638

55 M. AMADORI (1'52.623)

Giro	Seg.1	Seg.2	Seg.3	Seg.4	T. Giro	km/h	Local Time
1		39.195	36.512	23.525	2'02.318	203,8	15:45'09.551
2	15.332	38.372	35.472	23.447	1'52.623	203,4	15:47'02.174
3	15.299	38.804	35.587	23.326	1'53.016	198,9	15:48'55.190
4	15.491	38.420	35.365	23.664	1'52.940	198,2	15:50'48.130
5	15.510	38.513	35.423	23.714	1'53.160	197,8	15:52'41.290
6	15.653	38.591	35.561	23.345	1'53.150	196,4	15:54'34.440
7	15.583	38.763	35.310	23.397	1'53.053	196,0	15:56'27.493
8	15.751	38.515	35.557	23.932	2'10.755	197,8	15:58'38.248
9	16.004	39.028	35.615	23.665	1'54.312	196,7	16:00'32.560
10	15.660	38.764	35.974	23.630	1'54.028	195,7	16:02'26.588
11	15.696	38.856	35.903	23.544	1'53.999	193,5	16:04'20.587
12	15.605	38.495	35.645	23.546	1'53.291	193,9	16:06'13.878

Tempo di gara 23'06.645

69 A. DI PERSIO (1'54.858)

Giro	Seg.1	Seg.2	Seg.3	Seg.4	T. Giro	km/h	Local Time
1		39.650	37.341	23.588	2'04.261	196,7	15:45'11.494
2	15.843	39.380	36.429	23.206	1'54.858	188,8	15:47'06.352
3	16.095	41.066	37.498	24.183	1'58.842	190,1	15:49'05.194
4	16.388	39.720	36.942	24.020	1'57.070	186,9	15:51'02.264
5	16.312	39.382	36.744	24.529	1'56.967	192,2	15:52'59.231
6	16.687	39.770	36.893	24.171	1'57.521	186,9	15:54'56.752
7	16.848	40.209	36.523	24.348	1'57.928	186,5	15:56'54.680
8	16.550	39.195	36.674	23.944	1'56.363	192,2	15:58'51.043
9	16.689	39.514	36.259	23.578	1'56.040	192,9	16:00'47.083
10	16.369	39.908	36.420	23.771	1'56.468	187,2	16:02'43.551
11	16.338	39.751	36.530	23.503	1'56.122	185,6	16:04'39.673
12	15.922	39.398	36.673	23.843	1'55.836	185,2	16:06'35.509

Tempo di gara 23'28.276

72 E. LIGUORI (1'49.391)

Giro	Seg.1	Seg.2	Seg.3	Seg.4	T. Giro	km/h	Local Time
1		37.807	34.960	22.826	1'56.545	198,2	15:45'03.778
2	15.087	37.346	34.702	22.558	1'49.693	196,0	15:46'53.471
3	14.968	39.318	35.056	22.691	1'52.033	190,8	15:48'45.504
4	15.351	38.109	35.059	23.065	1'51.584	196,4	15:50'37.088
5	15.275	38.203	35.301	22.911	1'51.690	202,2	15:52'28.778
6	15.149	37.663	34.653	22.663	1'50.128	201,5	15:54'18.906
7	15.290	37.655	34.585	22.844	1'50.374	201,5	15:56'09.280
8	15.244	37.446	34.784	22.739	1'50.213	202,6	15:57'59.493

73 E. RAPANOTTI (1'53.436)

Giro	Seg.1	Seg.2	Seg.3	Seg.4	T. Giro	km/h	Local Time	
1			40.663	36.635	23.418	2'04.928	191,5	15:45'12.161
2	15.413	39.179	36.022	23.420	1'54.034	190,8	15:47'06.195	
3	15.941	39.830	36.226	23.579	1'55.576	189,8	15:49'01.771	
4	15.480	39.432	35.836	23.434	1'54.182	188,5	15:50'55.953	
5	15.571	38.412	36.097	23.588	1'53.668	194,6	15:52'49.621	
6	16.125	38.457	35.624	23.230	1'53.436	193,2	15:54'43.057	
7	15.728	39.544	35.838	23.308	1'54.418	189,8	15:56'37.475	
8	16.093	39.183	35.902	23.477	1'54.655	192,2	15:58'32.130	
9	15.958	38.981	35.586	23.607	1'54.132	191,2	16:00'26.262	
10	15.979	39.046	35.728	23.550	1'54.303	191,8	16:02'20.565	
11	16.195	39.147	35.714	23.531	1'54.587	187,2	16:04'15.152	
12	15.905	38.880	35.552	23.542	1'53.879	191,2	16:06'09.031	

Tempo di gara 23'01.798

77 M. VOLPI (1'50.639)

Giro	Seg.1	Seg.2	Seg.3	Seg.4	T. Giro	km/h	Local Time
1		38.200	35.896	23.127	1'59.449	196,4	15:45'06.682
2	15.050	37.645	35.142	22.909	1'50.746	202,2	15:46'57.428
3	15.161	38.095	35.042	23.102	1'51.400	194,9	15:48'48.828
4	15.311	38.044	35.196	22.955	1'51.506	194,9	15:50'40.334
5	15.112	37.647	34.982	22.958	1'50.699	197,8	15:52'31.033
6	15.184	37.577	35.176	23.091	1'51.028	200,7	15:54'22.061
7	15.434	37.960	35.162	23.272	1'51.828	195,7	15:56'13.889
8	15.480	38.420	35.222	22.972	1'52.094	196,4	15:58'05.983
9	15.327	37.573	34.866	22.873	1'50.639	195,7	15:59'56.622
10	15.251	37.346	34.907	23.192	1'50.696	197,8	16:01'47.318
11	15.419	37.672	34.983	23.080	1'51.154	197,1	16:03'38.472
12	15.357	37.713	37.380	24.122	1'54.572	197,8	16:05'33.044

Tempo di gara 22'25.811

82 S. GRAZIANO (1'56.778)

Giro	Seg.1	Seg.2	Seg.3	Seg.4	T. Giro	km/h	Local Time
1		42.083	38.157	24.266	2'08.584	196,4	15:45'15.817
2	15.704	40.823	37.610	24.229	1'58.366	194,2	15:47'14.183
3	15.818	41.319	38.153	24.550	1'59.840	187,8	15:49'14.023
4	15.939	39.994	39.825	24.810	2'00.568	189,5	15:51'14.591
5	15.846	39.934	38.524	24.656	1'58.960	190,5	15:53'13.551
6	16.092	39.695	38.522	24.682	1'58.991	189,1	15:55'12.542
7	16.284	40.407	38.253	24.370	1'59.314	189,5	15:57'11.856
8	16.155	39.802	37.416	24.159	1'57.532	189,5	15:59'09.388
9	15.998	39.812	37.271	24.188	1'57.269	189,8	16:01'06.657
10	16.278	39.522	37.161	24.031	1'56.992	188,2	16:03'03.649
11	16.029	39.665	37.326	24.099	1'57.119	185,9	16:05'00.768
12	16.022	39.565	37.342	23.849	1'56.778	187,8	16:06'57.546

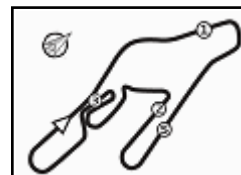
Tempo di gara 23'50.313

88 E. BERTOLA (1'54.476)

Giro	Seg.1	Seg.2	Seg.3	Seg.4	T. Giro	km/h	Local Time
1		40.897	37.419	24.189	2'05.752	194,9	15:45'12.985
2	15.608	39.238	36.303	23.679	1'54.828	198,5	15:47'07.813
3	15.601	39.990	36.350	23.650	1'55.591	192,9	15:49'03.404
4	15.650	40.089	36.876	23.955	1'56.570	194,6	15:50'59.974
5	15.847	39.859	36.684	23.831	1'56.221	193,5	15:52'56.195
6	16.224	39.621	36.458	24.050	1'56.353	191,8	15:54'52.548
7	16.055	39.899	36.227	24.176	1'56.357	196,7	15:56'48.905
8	16.303	40.160	36.190	23.682	1'56.335	191,5	15:58'45.240
9	15.952	39.412	36.565	23.610	1'55.539	198,5	16:00'40.779
10	15.917	38.986	35.861	23.712	1'54.476	192,2	16:02'35.255
11	16.056	39.213	35.972	23.695	1'54.936	188,2	16:04'30.191

17/10/2020

P = Box In/Out - C = Tempo Invalidato



Vallelunga 16-17-18 Ottobre 2020

Pre Moto 3 - Analisi Tempi Gara 1

Vallelunga 4.110 m

4 / 4

Start at 15:43'07.233

12 16.095 39.586 36.314 24.066 1'56.061 188,5 16:06'26.252

Tempo di gara 23'19.019

89 D. MIHAILA (1'49.315)							
Giro	Seg.1	Seg.2	Seg.3	Seg.4	T. Giro	km/h	Local Time
1		38.050	34.715	22.896	1'56.211	196,4	15:45'03.444
2	14.966	37.586	34.457	22.817	1'49.826	196,0	15:46'53.270
3	14.952	38.124	34.550	22.912	1'50.538	195,7	15:48'43.808
4	14.979	37.634	35.160	23.072	1'50.845	197,4	15:50'34.653
5	14.982	37.872	34.785	22.849	1'50.488	198,9	15:52'25.141
6	14.994	37.675	34.683	22.830	1'50.182	198,2	15:54'15.323
7	15.077	37.383	34.280	22.798	1'49.538	199,3	15:56'04.861
8	15.066	37.398	34.288	22.828	1'49.590	201,5	15:57'54.451
9	15.081	37.350	34.125	22.783	1'49.339	200,7	15:59'43.790
10	15.064	37.344	34.119	22.788	1'49.315	200,7	16:01'33.105
11	15.050	37.511	34.533	22.886	1'49.980	198,9	16:03'23.085
12	15.042	37.831	34.648	23.228	1'50.749	198,2	16:05'13.834

Tempo di gara 22'06.601

93 G. PINI (1'49.641)							
Giro	Seg.1	Seg.2	Seg.3	Seg.4	T. Giro	km/h	Local Time
1		38.241	35.761	22.921	1'58.718	201,5	15:45'05.951
2	14.806	37.592	35.359	22.726	1'50.483	203,0	15:46'56.434
3	15.040	37.941	34.884	22.703	1'50.568	199,3	15:48'47.002
4	14.978	37.798	34.907	22.708	1'50.391	199,6	15:50'37.393
5	15.156	37.349	34.645	22.767	1'49.917	201,9	15:52'27.310
6	14.995	37.537	34.776	22.778	1'50.086	204,2	15:54'17.396
7	15.517	37.452	34.800	22.791	1'50.560	203,8	15:56'07.956
8	15.290	37.298	34.597	22.685	1'49.870	202,2	15:57'57.826
9	15.120	37.414	34.535	22.776	1'49.845	203,0	15:59'47.671
10	15.146	37.394	34.479	22.622	1'49.641	202,6	16:01'37.312
11	15.479	37.199	34.260	22.799	1'49.737	200,0	16:03'27.049
12	15.709	37.168	34.546	22.793	1'50.216	199,3	16:05'17.265

Tempo di gara 22'10.032

99 F. IACOI (1'54.817)							
Giro	Seg.1	Seg.2	Seg.3	Seg.4	T. Giro	km/h	Local Time
1		41.112	37.344	23.926	2'06.491	189,8	15:45'13.724
2	15.800	39.472	36.074	23.471	1'54.817	192,5	15:47'08.541
3	15.811	39.766	36.239	23.676	1'55.492	191,5	15:49'04.033
4	15.827	39.654	36.847	24.479	1'56.807	196,7	15:51'00.840
5	16.312	40.203	36.866	25.011	1'58.392	195,7	15:52'59.232
6	16.625	40.362	36.891	24.348	1'58.226	185,2	15:54'57.458
7	16.453	40.675	36.626	23.953	1'57.707	194,2	15:56'55.165
8	16.596	40.050	36.225	23.779	1'56.650	192,9	15:58'51.815
9	16.293	39.503	36.082	23.493	1'55.371	195,3	16:00'47.186
10	16.157	39.896	36.177	24.115	1'56.345	190,1	16:02'43.531
11	16.274	39.767	36.807	23.493	1'56.341	186,2	16:04'39.872
12	16.040	39.352	36.621	23.688	1'55.701	194,6	16:06'35.573

Tempo di gara 23'28.340

129 S. SANTI (1'52.167)							
Giro	Seg.1	Seg.2	Seg.3	Seg.4	T. Giro	km/h	Local Time
1		38.909	36.093	23.355	2'00.929	198,2	15:45'08.162
2	15.376	38.474	35.211	23.112	1'52.173	198,5	15:47'00.335
3	15.438	38.456	35.148	23.297	1'52.339	195,7	15:48'52.674
4	15.429	38.634	34.830	23.274	1'52.167	193,9	15:50'44.841
5	15.386	38.441	35.232	23.126	1'52.185	192,5	15:52'37.026
6	15.657	38.346	34.945	23.240	1'52.188	189,5	15:54'29.214
7	15.736	38.648	35.360	23.438	1'53.182	190,8	15:56'22.396
8	15.786	38.690	35.062	23.262	1'52.800	191,8	15:58'15.196
9	16.066	38.774	35.334	23.306	1'53.480	195,7	16:00'08.676
10	15.526	38.502	34.787	23.370	1'52.185	190,8	16:02'00.861
11	15.678	38.531	34.828	23.351	1'52.388	187,2	16:03'53.249
12	15.844	38.622	35.109	23.288	1'52.863	187,8	16:05'46.112

Tempo di gara 22'38.879

157 L. ZANNI							
Giro	Seg.1	Seg.2	Seg.3	Seg.4	T. Giro	km/h	Local Time
1		38.632	35.835	23.041	1'59.790	201,9	15:45'07.023

Tempo di gara 1'59.790

231 A. SCIARRETTA (1'50.147)							
Giro	Seg.1	Seg.2	Seg.3	Seg.4	T. Giro	km/h	Local Time
1		38.131	36.216	23.019	1'59.017	201,5	15:45'06.250
2	15.311	37.955	35.345	22.814	1'51.425	199,6	15:46'57.675
3	15.260	37.992	34.998	23.067	1'51.317	201,1	15:48'48.992
4	15.249	37.814	34.700	22.733	1'50.496	204,2	15:50'39.488
5	15.283	37.538	34.599	22.727	1'50.147	197,8	15:52'29.635
6	15.462	37.558	34.884	22.970	1'50.874	199,3	15:54'20.509
7	15.618	37.627	34.697	22.907	1'50.849	198,2	15:56'11.358
8	15.675	37.659	34.747	22.776	1'50.857	198,2	15:58'02.215
9	15.747	37.686	34.634	22.761	1'50.828	197,1	15:59'53.043
10	15.664	37.705	34.586	22.684	1'50.639	197,1	16:01'43.682
11	15.652	37.782	34.653	22.912	1'50.999	194,2	16:03'34.681
12	15.732	37.770	35.094	22.907	1'51.503	193,5	16:05'26.184

Tempo di gara 22'18.951

313 A. MATTEI (1'55.171)							
Giro	Seg.1	Seg.2	Seg.3	Seg.4	T. Giro	km/h	Local Time
1		40.589	36.978	23.970	2'05.936	196,0	15:45'13.169
2	15.712	39.305	36.358	23.796	1'55.171	193,5	15:47'08.340
3	15.769	39.262	36.856	23.599	1'55.486	189,8	15:49'03.826
4	15.864	39.420	36.530	24.295	1'56.109	194,9	15:50'59.935
5	16.047	40.317	37.794	24.997	1'59.155	192,5	15:52'59.090
6	16.603	40.196	37.098	24.334	1'58.231	188,2	15:54'57.321
7	16.403	39.795	36.685	24.586	1'57.469	195,3	15:56'54.790
8	16.390	39.560	36.701	23.849	1'56.500	192,9	15:58'51.290
9	16.399	39.242	36.221	23.861	1'55.723	193,5	16:00'47.013
10	16.242	39.786	36.234	24.128	1'56.390	187,8	16:02'43.403
11	16.328	39.647	36.442	23.785	1'56.202	185,9	16:04'39.605
12	16.003	39.209	36.790	23.816	1'55.818	189,8	16:06'35.423

Tempo di gara 23'28.190

777 F. PICCOLO (1'49.398)							
Giro	Seg.1	Seg.2	Seg.3	Seg.4	T. Giro	km/h	Local Time
1		38.296	36.191	22.730	1'58.027	195,7	15:45'05.260
2	15.007	37.558	35.373	22.703	1'50.641	199,3	15:46'55.901
3	15.046	38.252	35.416	22.562	1'51.276	197,8	15:48'47.177
4	14.846	37.764	35.080	22.678	1'50.368	200,4	15:50'37.545
5	15.138	37.521	34.500	22.680	1'49.839	206,1	15:52'27.384
6	15.068	38.001	34.771	22.690	1'50.530	200,4	15:54'17.914
7	15.005	37.851	34.730	22.712	1'50.298	201,1	15:56'08.212
8	15.178	37.703	34.606	22.540	1'50.027	208,1	15:57'58.239
9	14.919	37.601	34.651	22.529	1'49.700	204,9	15:59'47.939
10	14.986	37.819	34.775	22.475	1'50.055	197,1	16:01'37.994
11	14.970	37.638	34.435	22.355	1'49.398	198,9	16:03'27.392
12	15.580	37.320	34.730	22.832	1'50.462	199,6	16:05'17.854

Tempo di gara 22'10.621

17/10/2020

P = Box In/Out - C = Tempo Invaldato

Title Sponsor



Sponsor Ufficiali



Powered by PERUGIA TIMING

