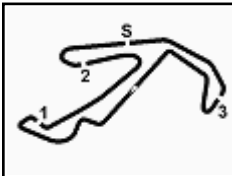


Misano Circuit Sic 58 4.226 m

**Misano, 24-25-26 Luglio 2020**
**Supersport 300 - Griglia Gara 2**
**12 Giri x 4,226 km = 50,712 km**

30	<b>22 ROMERO ROJAS J.</b> Kawasaki 1'54.139	29	<b>41 PERISTERAS I.</b> Yamaha 1'53.754	31	<b>29 ZANNINI G.</b> Kawasaki 1'55.533	11
27	<b>44 GORETTI D.</b> Yamaha 1'53.699	26	<b>111 AGAZZI M.</b> Yamaha 1'53.676	28	<b>17 DOTI R.</b> Kawasaki 1'53.714	10
24	<b>100 IMPERIANO L.</b> Yamaha 1'53.079	23	<b>68 CAPOGRECO M.</b> Yamaha 1'52.996	25	<b>73 BERGAMINI D.</b> Yamaha 1'53.576	9
21	<b>70 ROCCA M.</b> Yamaha 1'52.663	20	<b>31 MARFURT N.</b> KTM 1'52.345	22	<b>18 PALLADINO D.</b> Yamaha 1'52.706	8
18	<b>91 VANNUCCI M.</b> Yamaha 1'52.099	17	<b>49 CARUSI M.</b> Yamaha 1'52.057	19	<b>30 SCORPANITI A.</b> Yamaha 1'52.278	7
15	<b>28 PRIOLI F.</b> Kawasaki 1'51.451	14	<b>95 DE GRUTTOLA G.</b> KTM 1'51.385	16	<b>5 ARDUINI K.</b> Yamaha 1'51.877	6
12	<b>56 GIANICO N.</b> Yamaha 1'51.284	11	<b>14 MARINO S.</b> Kawasaki 1'51.147	13	<b>3 DOTI L.</b> Kawasaki 1'51.317	5
9	<b>48 BRIANTI T.</b> Kawasaki 1'51.079	8	<b>15 BASTIANELLI M.</b> Kawasaki 1'51.008	10	<b>61 CARNEVALI L.</b> Kawasaki 1'51.109	4
6	<b>119 MORA G.</b> Yamaha 1'50.815	5	<b>84 ALOISI K.</b> Yamaha 1'50.728	7	<b>10 CONTE D.</b> Kawasaki 1'50.979	3
3	<b>16 VOCINO E.</b> Kawasaki 1'50.630	2	<b>59 BERNABÈ N.</b> Kawasaki 1'50.352	4	<b>25 MARTELLA M.</b> Kawasaki 1'50.661	2
				1	<b>7 SETTIMO N.</b> Kawasaki 1'50.312	1





## Misano, 24-25-26 Luglio 2020

### Supersport 300 - Classifica Gara 2

Misano Circuit Sic 58 4.226 m

Giri 12 = 50,712 km - Media 135,116 km/h - Tempo di gara 22'31.164

Num.	Pilota	Naz	Motoclub	Team	Moto	Giri	Tempo	Dist.	Rel.	Giro	Velocità
1	<b>48 BRIANTI</b> Thomas	ITA	Spoletto	Prodina Ircos Team	Kawasaki	12	22'31.164			10	1'51.424
2	<b>16 VOCINO</b> Emanuele	ITA	Gentlemen's M.C. Roma	GradaraCorse PZracing	Kawasaki	12	22'31.331	<b>0.167</b>	<b>0.167</b>	4	<b>1'51.179</b>
3	<b>25 MARTELLA</b> Mattia	ITA	Tommaso Piccirilli	Prodina Ircos Team	Kawasaki	12	22'31.350	<b>0.186</b>	<b>0.019</b>	12	1'51.504
4	<b>7 SETTIMO</b> Nicola	ITA	Spoletto	Prodina Ircos Team	Kawasaki	12	22'31.419	<b>0.255</b>	<b>0.069</b>	10	1'51.379
5	<b>31 MARFURT</b> Nikolas	ITA	Spoletto	Team Runner Bike	KTM	12	22'32.104	<b>0.940</b>	<b>0.685</b>	4	1'51.536
6	<b>28 PRIORI</b> Francesco	ITA	Nuovo M.C. R. Pasolini	GradaraCorse PZracing	Kawasaki	12	22'39.298	<b>8.134</b>	<b>7.194</b>	5	1'51.255
7	<b>30 SCORPANITI</b> Alex	ITA	Bartolini		Yamaha	12	22'39.360	<b>8.196</b>	<b>0.062</b>	10	1'51.920
8	<b>70 ROCCA</b> Manuel	ITA	Porta Nuova	Terra e Moto	Yamaha	12	22'46.196	<b>15.032</b>	<b>6.836</b>	5	1'52.338
9	<b>3 DOTI</b> Lee	CHE	FMS	CM Racing	Kawasaki	12	22'46.197	<b>15.033</b>	<b>0.001</b>	5	1'52.193
10	<b>5 ARDUINI</b> Kevin	ITA	Dei Rapaci	Team MMR By RAM	Yamaha	12	22'46.330	<b>15.166</b>	<b>0.133</b>	4	1'52.230
11	<b>68 CAPOGRECO</b> Mattia	ITA	Nuovo M.C. R. Pasolini	GradaraCorse PZracing	Yamaha	12	22'46.536	<b>15.372</b>	<b>0.206</b>	8	1'52.237
12P	<b>73 BERGAMINI</b> Devis	ITA	Nuovo M.C. R. Pasolini	Motozoo Racing	Yamaha	12	22'47.143	<b>15.979</b>	<b>0.607</b>	5	1'52.103
13	<b>15 BASTIANELLI</b> Manuel	ITA	Spoletto	CM Racing	Kawasaki	12	22'48.608	<b>17.444</b>	<b>1.465</b>	4	1'52.866
14	<b>18 PALLADINO</b> Diego	ITA	Paolo Tordi	Team Roc'n'DeA	Yamaha	12	22'49.900	<b>18.736</b>	<b>1.292</b>	10	1'52.801
15	<b>84 ALOISI</b> Kim	ITA	Spoletto	ProGp Racing	Yamaha	12	22'52.090	<b>20.926</b>	<b>2.190</b>	5	1'51.622
16	<b>111 AGAZZI</b> Michel	ITA	Bergamo Sc. Casazza	Motozoo Racing	Yamaha	12	22'54.082	<b>22.918</b>	<b>1.992</b>	5	1'52.854
17	<b>44 GORETTI</b> Diego	ITA	Nuovo M.C. R. Pasolini	Team MMR By RAM	Yamaha	12	22'57.110	<b>25.946</b>	<b>3.028</b>	7	1'53.196
18	<b>41 PERISTERAS</b> Ioannis	GRE	AMOTOE		Yamaha	12	23'11.748	<b>40.584</b>	<b>14.638</b>	9	1'54.855
19	<b>22 ROMERO ROJAS</b> Joel Abdul	ARG	CAMOD	GP3 By Pa.Sa.Ma.	Kawasaki	12	23'12.044	<b>40.880</b>	<b>0.296</b>	3	1'54.259
20	<b>29 ZANNINI</b> Giacomo	ITA	F. Baracca	Tenjob Racing Team	Kawasaki	12	23'30.461	<b>59.297</b>	<b>18.417</b>	2	1'55.961
21	<b>61 CARNEVALI</b> Leonardo	ITA	Saronno	Extreme Racing Service	Kawasaki	12	23'34.499	<b>1'03.335</b>	<b>4.038</b>	2	1'53.297
22	<b>10 CONTE</b> Davide	ITA	Chivasso	Extreme Racing Service	Kawasaki	12	23'55.522	<b>1'24.358</b>	<b>21.023</b>	2	1'52.803
23	<b>17 DOTI</b> Roy	CHE	FMS	CM Racing	Kawasaki	11	22'38.183	<b>1 Giro</b>	<b>1 Giro</b>	4	1'53.601
----- Non Classificati: -----											
RIT	<b>100 IMPERIANO</b> Lorenzo	ITA	Bikers Salerno City		Yamaha	11	20'52.239	<b>1 Giro</b>		3	1'51.954
RIT	<b>56 GIANICO</b> Nicola	ITA	I Briganti della Torre	ProGp Racing	Yamaha	8	15'11.769	<b>4 Giri</b>		5	1'52.075
RIT	<b>49 CARUSI</b> Marco	ITA	Spoletto	CH4 Racing Team	Yamaha	5	9'36.812	<b>7 Giri</b>		2	1'52.677
RIT	<b>119 MORA</b> Giacomo	ITA	Conselice	Junior Team AG Yamaha Pata	Yamaha	5	9'44.199	<b>7 Giri</b>		2	1'53.570
RIT	<b>95 DE GRUTTOLA</b> Giuseppe	ITA	DG Racing 95	Team Runner Bike	KTM	4	7'40.467	<b>8 Giri</b>		3	1'52.387
RIT	<b>14 MARINO</b> Samuele	ITA	Spoletto	Prodina Ircos Team	Kawasaki	1	1'59.611	<b>11 Giri</b>			
RIT	<b>91 VANNUCCI</b> Matteo	ITA	Cast 16 Corse	Team Cast 16 Corse	Yamaha	1	2'02.087	<b>11 Giri</b>			
----- Esclusi: -----											
EX	<b>59 BERNABÈ</b> Nicola	ITA	Bisso Galeto	Team Pedercini	Kawasaki	12	22'29.093			6	1'51.042

Partenti:: 31 Classificati:: 23 Non Classificati:: 0 Ritirati:: 7 Non Partiti:: 0 Esclusi:: 1

Giro Veloce N. 4 Num. 16 Emanuele Vocino Tempo 1'51.179 Media. 136,839 Km/h

Il pilota n.73 (Bergamini D.) è stato penalizzato di 1 sec. per decisione dei GdG  
 Il pilota n.59 (Bernabè N.) è stato squalificato per decisione dei GdG per irregolarità tecnica

Umidità	47%	ARIA	30°C
Condizioni	DRY	Temp.	47°C

Direttore di Gara : Raffaele De Fabritiis

26/07/2020 Inizio 12:40 Fine 13:05

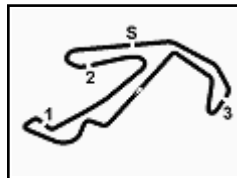
Esposta alle: .....

**Title Sponsor**

**Sponsor Ufficiali**


Powered by PERUGIA TIMING





Misano Circuit Sic 58 4.226 m

**Misano, 24-25-26 Luglio 2020**
**Supersport 300 - Contagiri Gara 2**

		Giro											
	1	2	3	4	5	6	7	8	9	10	11	12	
1	16	7	59	59	59	59	59	59	59	59	59	59	59
2	7	48	7	7	48	7	84	7	16	16	7	48	
3	25	84	84	84	84	48	7	84	84	7	84	16	
4	84	25	48	48	7	84	16	16	7	84	48	25	
5	59	59	25	16	25	25	48	25	25	48	16	7	
6	48	16	16	25	16	16	25	48	48	25	25	31	
7	15	10	95	31	31	31	31	31	31	31	31	28	
8	10	15	15	100	15	30	30	28	28	28	28	30	
9	119	95	31	15	100	100	28	30	30	30	30	73	
10	61	31	100	30	30	15	100	70	70	100	100	70	
11	14	61	30	5	5	5	70	100	3	70	5	3	
12	95	119	5	3	3	3	15	56	100	5	70	5	
13	31	28	70	70	70	28	56	3	15	73	15	68	
14	3	100	3	95	28	56	3	15	73	15	73	15	
15	28	56	119	56	56	70	5	73	68	68	68	18	
16	100	3	56	68	68	68	73	5	5	3	3	84	
17	56	5	68	28	73	73	68	68	18	18	18	111	
18	70	70	28	73	49	18	18	111	111	111	111	44	
19	5	68	49	49	18	111	111	18	44	44	44	41	
20	91	30	73	18	111	44	44	44	41	41	41	22	
21	68	49	44	44	44	41	41	41	22	22	22	29	
22	30	73	18	111	119	22	22	22	29	29	29	61	
23	49	44	111	119	41	29	29	29	61	61	61	10	
24	73	111	17	17	22	61	61	61	10	10	10	10	
25	44	18	41	41	29	10	10	10	17	17	17		
26	111	17	22	22	61	17	17	17					
27	17	41	29	29	10								
28	41	22	10	61	17								
29	18	29	61	10									
30	22												
31	29												

Final Result		
1	59 BERNABÈ N.	Giri 12
2	48 BRIANTI T.	2.071
3	16 VOCINO E.	2.238
4	25 MARTELLA M.	2.257
5	7 SETTIMO N.	2.326
6	31 MARFURT N.	3.011
7	28 PRIOLI F.	10.205
8	30 SCORPANITI A.	10.267
9	70 ROCCA M.	17.103
10	3 DOTI L.	17.104
11	5 ARDUINI K.	17.237
12	68 CAPOGRECO M.	17.443
13	73 BERGAMINI D. (P)	18.050
14	15 BASTIANELLI M.	19.515
15	18 PALLADINO D.	20.807
16	84 ALOISI K.	22.997
17	111 AGAZZI M.	24.989
18	44 GORETTI D.	28.017
19	41 PERISTERAS I.	42.655
20	22 ROMERO ROJAS J.	42.951
21	29 ZANNINI G.	1'01.368
22	61 CARNEVALI L.	1'05.406
23	10 CONTE D.	1'26.429
24	17 DOTI R.	1 Giro
RIT	100 IMPERIANO L.	1 Giro
RIT	56 GIANICO N.	4 Giri
RIT	49 CARUSI M.	7 Giri
RIT	119 MORA G.	7 Giri
RIT	95 DE GRUTTOLA G.	8 Giri
RIT	14 MARINO S.	11 Giri
RIT	91 VANNUCCI M.	11 Giri

Title Sponsor



Sponsor Ufficiali



Powered by PERUGIA TIMING





## Misano, 24-25-26 Luglio 2020 Supersport 300 - Settori e Velocità Gara 2

Misano Circuit Sic 58 4.226 m

### CLASSIFICA

1	59 BERNABÈ Nicola	Kawasaki	Giri 12
2	48 BRIANTI Thomas	Kawasaki	2.071
3	16 VOCINO Emanuele	Kawasaki	2.238
4	25 MARTELLA Mattia	Kawasaki	2.257
5	7 SETTIMO Nicola	Kawasaki	2.326
6	31 MARFURT Nikolas	KTM	3.011
7	28 PRIOLI Francesco	Kawasaki	10.205
8	30 SCORPANITI Alex	Yamaha	10.267
9	70 ROCCA Manuel	Yamaha	17.103
10	3 DOTI Lee	Kawasaki	17.104
11	5 ARDUINI Kevin	Yamaha	17.237
12	68 CAPOGRECO Mattia	Yamaha	17.443
13	73 BERGAMINI Devis	Yamaha	18.050
14	15 BASTIANELLI Manuel	Kawasaki	19.515
15	18 PALLADINO Diego	Yamaha	20.807
16	84 ALOISI Kim	Yamaha	22.997
17	111 AGAZZI Michel	Yamaha	24.989
18	44 GORETTI Diego	Yamaha	28.017
19	41 PERISTERAS Ioannis	Yamaha	42.655
20	22 ROMERO ROJAS Joel Abdul	Kawasaki	42.951
21	29 ZANNINI Giacomo	Kawasaki	1'01.368
22	61 CARNEVALI Leonardo	Kawasaki	1'05.406
23	10 CONTE Davide	Kawasaki	1'26.429
24	17 DOTI Roy	Kawasaki	1 Giro
RIT	100 IMPERIANO Lorenzo	Yamaha	1 Giro
RIT	56 GIANICO Nicola	Yamaha	4 Giri
RIT	49 CARUSI Marco	Yamaha	7 Giri
RIT	119 MORA Giacomo	Yamaha	7 Giri
RIT	95 DE GRUTTOLA Giuseppe	KTM	8 Giri
RIT	14 MARINO Samuele	Kawasaki	11 Giri
RIT	91 VANNUCCI Matteo	Yamaha	11 Giri

### SPEED

1	48 BRIANTI Thomas	Kawasaki	184,6
2	95 DE GRUTTOLA Giuseppe	KTM	182,4
3	25 MARTELLA Mattia	Kawasaki	182,1
4	31 MARFURT Nikolas	KTM	180,9
5	59 BERNABÈ Nicola	Kawasaki	180,6
6	14 MARINO Samuele	Kawasaki	180,3
7	3 DOTI Lee	Kawasaki	180,0
8	7 SETTIMO Nicola	Kawasaki	180,0
9	30 SCORPANITI Alex	Yamaha	180,0
10	56 GIANICO Nicola	Yamaha	180,0
11	73 BERGAMINI Devis	Yamaha	180,0
12	100 IMPERIANO Lorenzo	Yamaha	180,0
13	68 CAPOGRECO Mattia	Yamaha	179,7
14	111 AGAZZI Michel	Yamaha	179,7
15	28 PRIOLI Francesco	Kawasaki	178,8
16	70 ROCCA Manuel	Yamaha	178,5
17	10 CONTE Davide	Kawasaki	178,2
18	17 DOTI Roy	Kawasaki	178,2
19	18 PALLADINO Diego	Yamaha	178,2
20	91 VANNUCCI Matteo	Yamaha	178,2
21	5 ARDUINI Kevin	Yamaha	177,3
22	16 VOCINO Emanuele	Kawasaki	176,8
23	84 ALOISI Kim	Yamaha	176,8
24	15 BASTIANELLI Manuel	Kawasaki	176,8
25	44 GORETTI Diego	Yamaha	175,6
26	49 CARUSI Marco	Yamaha	175,0
27	61 CARNEVALI Leonardo	Kawasaki	174,5
28	22 ROMERO ROJAS Joel Abdul	Kawasaki	174,2
29	119 MORA Giacomo	Yamaha	174,2
30	41 PERISTERAS Ioannis	Yamaha	172,8
31	29 ZANNINI Giacomo	Kawasaki	172,2

### SEG. 1

1	28 PRIOLI Francesco	28.417
2	59 BERNABÈ Nicola	28.446
3	7 SETTIMO Nicola	28.562
4	16 VOCINO Emanuele	28.568
5	84 ALOISI Kim	28.684
6	30 SCORPANITI Alex	28.769
7	31 MARFURT Nikolas	28.786
8	15 BASTIANELLI Manuel	28.790
9	73 BERGAMINI Devis	28.816
10	3 DOTI Lee	28.829
11	5 ARDUINI Kevin	28.842
12	95 DE GRUTTOLA Giuseppe	28.860
13	25 MARTELLA Mattia	28.862
14	91 VANNUCCI Matteo	28.913
15	61 CARNEVALI Leonardo	28.942
16	48 BRIANTI Thomas	28.964
17	56 GIANICO Nicola	29.004
18	100 IMPERIANO Lorenzo	29.014
19	49 CARUSI Marco	29.041
20	18 PALLADINO Diego	29.058
21	111 AGAZZI Michel	29.070
22	70 ROCCA Manuel	29.112
23	14 MARINO Samuele	29.113
24	119 MORA Giacomo	29.172
25	22 ROMERO ROJAS Joel A	29.178
26	68 CAPOGRECO Mattia	29.233
27	44 GORETTI Diego	29.265
28	17 DOTI Roy	29.274
29	10 CONTE Davide	29.375
30	29 ZANNINI Giacomo	29.531
31	41 PERISTERAS Ioannis	29.560

### SEG. 2

1	31 MARFURT Nikolas	26.457
2	48 BRIANTI Thomas	26.463
3	25 MARTELLA Mattia	26.512
4	56 GIANICO Nicola	26.520
5	70 ROCCA Manuel	26.543
6	84 ALOISI Kim	26.556
7	7 SETTIMO Nicola	26.586
8	5 ARDUINI Kevin	26.594
9	30 SCORPANITI Alex	26.615
10	16 VOCINO Emanuele	26.637
11	91 VANNUCCI Matteo	26.668
12	111 AGAZZI Michel	26.685
13	73 BERGAMINI Devis	26.690
14	10 CONTE Davide	26.712
15	68 CAPOGRECO Mattia	26.720
16	18 PALLADINO Diego	26.732
17	95 DE GRUTTOLA Giuseppe	26.744
18	59 BERNABÈ Nicola	26.753
19	61 CARNEVALI Leonardo	26.770
20	44 GORETTI Diego	26.786
21	100 IMPERIANO Lorenzo	26.789
22	28 PRIOLI Francesco	26.794
23	49 CARUSI Marco	26.839
24	3 DOTI Lee	26.846
25	14 MARINO Samuele	26.885
26	15 BASTIANELLI Manuel	26.895
27	119 MORA Giacomo	26.990
28	17 DOTI Roy	27.226
29	41 PERISTERAS Ioannis	27.252
30	22 ROMERO ROJAS Joel A	27.384
31	29 ZANNINI Giacomo	27.603

### SEG. 3

1	48 BRIANTI Thomas	31.256
2	31 MARFURT Nikolas	31.493
3	28 PRIOLI Francesco	31.502
4	10 CONTE Davide	31.571
5	25 MARTELLA Mattia	31.575
6	56 GIANICO Nicola	31.575
7	7 SETTIMO Nicola	31.577
8	30 SCORPANITI Alex	31.580
9	61 CARNEVALI Leonardo	31.613
10	16 VOCINO Emanuele	31.645
11	84 ALOISI Kim	31.668
12	100 IMPERIANO Lorenzo	31.680
13	3 DOTI Lee	31.729
14	15 BASTIANELLI Manuel	31.733
15	70 ROCCA Manuel	31.740
16	14 MARINO Samuele	31.760
17	59 BERNABÈ Nicola	31.779
18	95 DE GRUTTOLA Giuseppe	31.808
19	5 ARDUINI Kevin	31.864
20	119 MORA Giacomo	31.871
21	68 CAPOGRECO Mattia	31.880
22	73 BERGAMINI Devis	31.913
23	91 VANNUCCI Matteo	31.951
24	49 CARUSI Marco	31.971
25	44 GORETTI Diego	32.041
26	18 PALLADINO Diego	32.049
27	17 DOTI Roy	32.119
28	111 AGAZZI Michel	32.333
29	22 ROMERO ROJAS Joel A	32.661
30	41 PERISTERAS Ioannis	32.750
31	29 ZANNINI Giacomo	32.875

### SEG. 4

1	59 BERNABÈ Nicola	24.008
2	84 ALOISI Kim	24.014
3	7 SETTIMO Nicola	24.022
4	16 VOCINO Emanuele	24.077
5	25 MARTELLA Mattia	24.095
6	70 ROCCA Manuel	24.120
7	48 BRIANTI Thomas	24.144
8	30 SCORPANITI Alex	24.186
9	95 DE GRUTTOLA Giuseppe	24.207
10	100 IMPERIANO Lorenzo	24.209
11	31 MARFURT Nikolas	24.235
12	15 BASTIANELLI Manuel	24.250
13	3 DOTI Lee	24.252
14	28 PRIOLI Francesco	24.269
15	5 ARDUINI Kevin	24.284
16	111 AGAZZI Michel	24.310
17	14 MARINO Samuele	24.315
18	56 GIANICO Nicola	24.334
19	68 CAPOGRECO Mattia	24.350
20	73 BERGAMINI Devis	24.390
21	18 PALLADINO Diego	24.393
22	61 CARNEVALI Leonardo	24.400
23	10 CONTE Davide	24.456
24	119 MORA Giacomo	24.525
25	44 GORETTI Diego	24.559
26	17 DOTI Roy	24.583
27	22 ROMERO ROJAS Joel A	24.652
28	49 CARUSI Marco	24.689
29	41 PERISTERAS Ioannis	24.731
30	29 ZANNINI Giacomo	24.946
31	91 VANNUCCI Matteo	24.962

26/07/2020

Title Sponsor

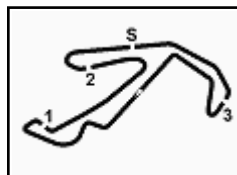


Sponsor Officiali



Powered by PERUGIA TIMING





## Misano, 24-25-26 Luglio 2020

### Supersport 300 - Analisi Tempi Gara 2

Misano Circuit Sic 58 4.226 m

Start at 12:40'20.001

**1 / 4**

3 L. DOTI (1'52.193)							
Giro	Seg.1	Seg.2	Seg.3	Seg.4	T. Giro	km/h	Local Time
1		27.266	32.194	24.542	2'00.280	175,3	12:42'20.281
2	29.572	27.025	31.790	25.430	1'53.817	178,2	12:44'14.098
3	29.834	27.399	31.888	24.408	1'53.529	175,9	12:46'07.627
4	29.111	27.020	31.897	<b>24.252</b>	1'52.280	176,5	12:47'59.907
5	<b>28.829</b>	26.940	32.052	24.372	1'52.193	172,2	12:49'52.100
6	29.478	26.914	32.134	24.302	1'52.828	176,2	12:51'44.928
7	29.645	27.446	32.536	24.506	1'54.133	174,5	12:53'39.061
8	29.546	<b>26.846</b>	32.052	24.504	1'52.948	176,5	12:55'32.009
9	29.594	27.300	31.938	24.665	1'53.497	175,6	12:57'25.506
10	29.334	28.824	32.392	24.365	1'54.915	171,2	12:59'20.421
11	29.313	27.114	32.328	24.326	1'53.081	171,7	13:01'13.502
12	29.197	<b>26.846</b>	<b>31.729</b>	24.924	1'52.696	<b>180,0</b>	13:03'06.198

Tempo di gara 22'46.197

5 K. ARDUINI (1'52.230)							
Giro	Seg.1	Seg.2	Seg.3	Seg.4	T. Giro	km/h	Local Time
1		27.309	32.339	24.598	2'01.787	<b>177,3</b>	12:42'21.788
2	<b>28.842</b>	26.887	31.978	24.719	1'52.426	171,7	12:44'14.214
3	29.276	27.220	31.986	24.647	1'53.129	173,4	12:46'07.343
4	29.058	26.823	32.065	<b>24.284</b>	1'52.230	172,2	12:47'59.573
5	28.917	26.813	31.898	24.660	1'52.288	175,6	12:49'51.861
6	29.347	<b>26.594</b>	32.432	24.352	1'52.725	171,2	12:51'44.586
7	30.181	26.797	32.832	24.735	1'54.545	171,7	12:53'39.131
8	29.312	26.878	32.556	24.612	1'53.358	174,5	12:55'32.489
9	29.603	27.036	32.231	24.680	1'53.550	174,8	12:57'26.039
10	29.519	27.103	<b>31.864</b>	24.532	1'53.018	177,0	12:59'19.057
11	29.294	27.490	31.920	24.540	1'53.244	<b>177,3</b>	13:01'12.301
12	29.134	27.381	32.999	24.516	1'54.030	171,4	13:03'06.331

Tempo di gara 22'46.330

7 N. SETTIMO (1'51.379)							
Giro	Seg.1	Seg.2	Seg.3	Seg.4	T. Giro	km/h	Local Time
1		27.260	32.389	24.504	1'58.360	172,0	12:42'18.361
2	28.770	27.164	32.219	24.409	1'52.562	171,7	12:44'10.923
3	29.422	27.149	31.840	24.321	1'52.732	177,6	12:46'03.655
4	<b>28.562</b>	27.295	<b>31.577</b>	24.229	1'51.663	<b>180,0</b>	12:47'55.318
5	28.726	26.986	32.062	24.141	1'51.915	179,1	12:49'47.233
6	29.124	26.742	31.961	24.314	1'52.141	179,1	12:51'39.374
7	28.869	27.020	31.989	24.396	1'52.274	178,5	12:53'31.648
8	28.889	26.814	31.888	24.458	1'52.049	174,5	12:55'23.697
9	28.763	27.238	32.199	24.125	1'52.325	177,0	12:57'16.022
10	28.739	26.736	31.882	<b>24.022</b>	1'51.379	177,9	12:59'07.401
11	29.219	26.653	31.762	24.224	1'51.858	179,7	13:00'59.259
12	28.989	<b>26.586</b>	31.832	24.754	1'52.161	<b>180,0</b>	13:02'51.420

Tempo di gara 22'31.419

10 D. CONTE (1'52.803)							
Giro	Seg.1	Seg.2	Seg.3	Seg.4	T. Giro	km/h	Local Time
1		27.263	<b>31.571</b>	<b>24.456</b>	1'59.136	176,8	12:42'19.137
2		<b>26.712</b>	32.088	24.628	1'52.803	<b>178,2</b>	12:44'11.940
3	55.292	35.267	34.703	26.039	2'31.301	163,4	12:46'43.241
4	30.692	28.452	34.135	26.278	1'59.557	164,4	12:48'42.798
5	31.026	28.633	34.394	25.771	1'59.824	162,4	12:50'42.622
6	30.725	28.346	34.250	25.255	1'58.576	160,2	12:52'41.198
7	30.113	27.860	33.483	24.903	1'56.359	164,4	12:54'37.557
8	29.890	27.757	33.311	25.027	1'55.985	167,4	12:56'33.542
9	29.690	27.629	33.250	24.955	1'55.524	167,2	12:58'29.066
10	29.781	27.623	33.118	24.842	1'55.364	167,4	13:00'24.430
11	29.694	27.474	33.070	24.843	1'55.081	167,4	13:02'19.511
12	29.932	27.520	33.360	25.200	1'56.012	166,7	13:04'15.523

Tempo di gara 23'55.522

14 S. MARINO							
Giro	Seg.1	Seg.2	Seg.3	Seg.4	T. Giro	km/h	Local Time

26/07/2020

P = Box In/Out - C = Tempo Invaldato

15 M. BASTIANELLI (1'52.866)							
Giro	Seg.1	Seg.2	Seg.3	Seg.4	T. Giro	km/h	Local Time
1		27.199	<b>31.733</b>	24.549	1'59.079	173,9	12:42'19.080
2	29.200	27.256	31.903	24.653	1'53.012	<b>176,8</b>	12:44'12.092
3	29.252	27.161	32.229	<b>24.250</b>	1'52.892	169,3	12:46'04.984
4	<b>28.790</b>	26.903	32.523	24.650	1'52.866	171,2	12:47'57.850
5	28.902	27.302	32.613	24.881	1'53.698	173,1	12:49'51.548
6	29.354	27.201	31.984	24.443	1'52.982	172,8	12:51'44.530
7	29.481	27.733	32.369	24.651	1'54.234	175,9	12:53'38.764
8	29.210	27.244	32.527	24.542	1'53.523	172,5	12:55'32.287
9	29.433	<b>26.895</b>	32.399	24.582	1'53.309	170,6	12:57'25.596
10	29.768	27.129	32.365	24.469	1'53.731	173,1	12:59'19.327
11	29.509	26.959	32.117	24.442	1'53.027	173,9	13:01'12.354
12	29.690	27.138			1'56.255	<b>176,8</b>	13:03'08.609

Tempo di gara 22'48.608

16 E. VOCINO (1'51.179)							
Giro	Seg.1	Seg.2	Seg.3	Seg.4	T. Giro	km/h	Local Time
1		27.141	32.398	24.370	1'58.267	167,4	12:42'18.268
2	29.252	27.656	32.086	24.653	1'53.647	<b>176,8</b>	12:44'11.915
3	29.566	27.330	31.744	<b>24.077</b>	1'52.717	175,3	12:46'04.632
4	<b>28.568</b>	26.870	<b>31.645</b>	24.096	1'51.179	174,2	12:47'55.811
5	28.995	26.768	32.106	24.324	1'52.193	171,2	12:49'48.004
6	29.057	26.677	31.850	24.617	1'52.201	173,1	12:51'40.205
7	28.738	26.745	31.864	24.239	1'51.586	176,5	12:53'31.791
8	29.064	27.144	31.725	24.112	1'52.045	<b>176,8</b>	12:55'23.836
9	28.947	26.901	31.753	24.216	1'51.817	174,2	12:57'15.653
10	28.918	26.932	31.707	24.153	1'51.710	175,3	12:59'07.363
11	29.114	27.098	31.860	24.223	1'52.295	176,2	13:00'59.658
12	28.767	<b>26.637</b>	31.707	24.563	1'51.674	175,6	13:02'51.332

Tempo di gara 22'31.331

17 R. DOTI (1'53.601)							
Giro	Seg.1	Seg.2	Seg.3	Seg.4	T. Giro	km/h	Local Time
1		27.506	32.442	24.927	2'03.997	<b>178,2</b>	12:42'23.998
2	29.994	<b>27.226</b>	<b>32.119</b>	24.888	1'54.227	175,3	12:44'18.225
3	<b>29.274</b>	27.335	32.314	24.682	1'53.605	174,5	12:46'11.830
4	29.343	27.340	32.335	<b>24.583</b>	1'53.601	172,5	12:48'05.431
5	1'45.734	28.816	33.715	25.142	3'13.407	165,1	12:51'18.838
6	30.079	28.014	33.344	25.101	1'56.538	166,7	12:53'15.376
7	29.938	27.980	33.195	24.935	1'56.048	167,7	12:55'11.424
8	29.812	27.613	33.385	24.959	1'55.769	166,4	12:57'07.193
9	29.670	27.556	33.137	24.973	1'55.336	167,7	12:59'02.529
10	29.988	33.001	32.701	24.876	2'00.566	171,2	13:01'03.095
11	29.601	27.373	33.131	24.984	1'55.089	167,7	13:02'58.184

Tempo di gara 22'38.183

18 D. PALLADINO (1'52.801)							
Giro	Seg.1	Seg.2	Seg.3	Seg.4	T. Giro	km/h	Local Time
1		27.355	32.610	24.693	2'04.153	<b>178,2</b>	12:42'24.154
2	29.624	27.012	32.452	24.758	1'53.846	174,8	12:44'18.000
3	29.370	27.115	<b>32.049</b>	24.460	1'52.994	176,2	12:46'10.994
4	29.316	<b>26.732</b>	32.489	24.521	1'53.058	173,4	12:48'04.052
5	29.177	26.836	32.703	24.499	1'53.215	170,6	12:49'57.267
6	29.627	26.836	32.315	24.727	1'53.505	171,2	12:51'50.772
7	29.463	27.395	32.199	24.498	1'53.555	175,3	12:53'44.327
8	29.090	27.191	32.848	24.665	1'53.794	170,3	12:55'38.121
9	<b>29.058</b>	27.007	32.547	<b>24.393</b>	1'53.005	169,3	12:57'31.126
10	29.146	26.858	32.377	24.420	1'52.801	171,2	12:59'23.927
11	29.129	26.954	32.370	24.493	1'52.946	170,1	13:01'16.873
12	29.164	26.886	32.414	24.564	1'53.028	170,3	13:03'09.901

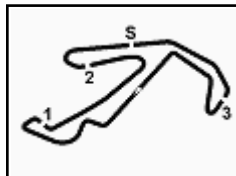
Tempo di gara 22'49.900

Title Sponsor

Sponsor Ufficiali

Powered by PERUGIA TIMING





# Misano, 24-25-26 Luglio 2020

## Supersport 300 - Analisi Tempi Gara 2

Misano Circuit Sic 58 4.226 m

Start at 12:40'20.001

2 / 4

22 J. ROMERO ROJAS (1'54.259)							
Giro	Seg.1	Seg.2	Seg.3	Seg.4	T. Giro	km/h	Local Time
1		27.939	<b>32.661</b>	24.754	2'04.832	172,8	12:42'24.833
2	30.183	27.839	32.908	24.819	1'55.749	170,1	12:44'20.582
3	<b>29.178</b>	27.597	32.735	24.749	<b>1'54.259</b>	171,2	12:46'14.841
4	29.434	27.447	33.162	24.716	1'54.759	<b>174,2</b>	12:48'09.600
5	30.122	<b>27.384</b>	32.975	24.971	1'55.452	171,4	12:50'05.052
6	30.226	27.450	33.117	24.672	1'55.465	170,9	12:52'00.517
7	29.783	27.485	33.079	25.030	1'55.377	173,4	12:53'55.894
8	29.476	27.800	32.961	24.709	1'54.946	171,4	12:55'50.840
9	29.567	27.424	33.120	24.977	1'55.088	171,7	12:57'45.928
10	29.351	27.722	33.354	24.764	1'55.191	168,5	12:59'41.119
11	29.820	27.483	33.288	24.688	1'55.279	168,5	13:01'36.398
12	29.733	27.503	33.759	<b>24.652</b>	1'55.647	171,2	13:03'32.045
Tempo di gara 23'12.044							

1		27.390	31.955	24.726	2'02.313	176,8	12:42'22.314
2	29.428	26.776	31.877	24.665	1'52.746	<b>180,0</b>	12:44'15.060
3	29.583	<b>26.615</b>	<b>31.580</b>	24.478	1'52.256	177,0	12:46'07.316
4	28.846	26.970	31.974	24.267	1'52.057	172,5	12:47'59.373
5	<b>28.769</b>	27.141	31.814	24.547	1'52.271	173,9	12:49'51.644
6	28.994	26.853	32.116	24.315	1'52.278	172,0	12:51'43.922
7	29.041	27.081	32.155	24.437	1'52.714	172,2	12:53'36.636
8	29.152	26.916	32.263	24.415	1'52.746	173,1	12:55'29.382
9	29.010	26.792	32.363	24.444	1'52.609	177,6	12:57'21.991
10	28.771	26.699	32.238	24.212	<b>1'51.920</b>	169,8	12:59'13.911
11	28.866	26.895	32.103	25.592	1'53.456	175,3	13:01'07.367
12	28.897	26.907	32.004	<b>24.186</b>	1'51.994	173,9	13:02'59.361
Tempo di gara 22'39.360							

25 M. MARTELLA (1'51.504)							
Giro	Seg.1	Seg.2	Seg.3	Seg.4	T. Giro	km/h	Local Time
1		27.055	32.275	24.351	1'58.478	176,5	12:42'18.479
2	29.229	27.009	32.322	24.286	1'52.846	168,8	12:44'11.325
3	29.446	26.951	32.013	24.328	1'52.738	178,5	12:46'04.063
4	28.961	26.782	31.826	24.312	1'51.881	176,2	12:47'55.944
5	29.043	26.746	31.890	24.178	1'51.857	177,3	12:49'47.801
6	29.113	26.525	32.028	24.650	1'52.316	180,9	12:51'40.117
7	29.103	26.564	31.954	24.293	1'51.914	181,5	12:53'32.031
8	29.188	26.911	31.705	<b>24.095</b>	1'51.899	180,9	12:55'23.930
9	29.056	26.971	31.950	24.358	1'52.335	178,8	12:57'16.265
10	28.901	26.655	31.980	24.412	1'51.948	<b>182,1</b>	12:59'08.213
11	<b>28.862</b>	26.544	31.818	24.410	1'51.634	177,6	13:00'59.847
12	29.095	<b>26.512</b>	<b>31.575</b>	24.322	<b>1'51.504</b>	180,0	13:02'51.351
Tempo di gara 22'31.350							

31 N. MARFURT (1'51.536)							
Giro	Seg.1	Seg.2	Seg.3	Seg.4	T. Giro	km/h	Local Time
1		26.961	31.585	<b>24.235</b>	2'00.057	179,7	12:42'20.058
2	29.459	26.918	<b>31.493</b>	24.611	1'52.481	<b>180,9</b>	12:44'12.539
3	29.326	26.853	32.171	24.266	1'52.616	180,3	12:46'05.155
4	<b>28.786</b>	26.728	31.761	24.261	<b>1'51.536</b>	173,9	12:47'56.691
5	28.842	26.724	31.719	24.452	1'51.737	174,8	12:49'48.428
6	28.787	26.510	31.997	24.612	1'51.906	175,3	12:51'40.334
7	29.069	26.759	31.735	24.414	1'51.977	177,0	12:53'32.311
8	29.112	26.807	31.731	24.597	1'52.247	177,9	12:55'24.558
9	28.848	26.780	31.888	24.451	1'51.967	176,2	12:57'16.525
10	29.059	<b>26.457</b>	32.139	24.274	1'51.929	172,8	12:59'08.454
11	28.835	26.678	31.559	24.562	1'51.634	180,0	13:01'00.088
12	29.010	26.837	31.820	24.350	1'52.017	173,6	13:02'52.105
Tempo di gara 22'32.104							

28 F. PRIOLI (1'51.255)							
Giro	Seg.1	Seg.2	Seg.3	Seg.4	T. Giro	km/h	Local Time
1		27.223	31.845	24.433	2'00.476	175,0	12:42'20.477
2	29.057	27.185	31.652	24.791	1'52.685	175,0	12:44'13.162
3	28.947	30.181	32.175	24.275	1'55.578	172,0	12:46'08.740
4	29.084	27.029	31.772	24.597	1'52.482	175,9	12:48'01.222
5	28.685	<b>26.794</b>	<b>31.502</b>	24.274	<b>1'51.255</b>	175,9	12:49'52.477
6	29.421	26.824	31.766	25.028	1'53.039	<b>178,8</b>	12:51'45.516
7	28.821	26.949	32.005	<b>24.269</b>	1'52.044	171,7	12:53'37.560
8	<b>28.417</b>	26.960	31.784	24.342	1'51.503	176,8	12:55'29.063
9	28.477	27.162	32.360	24.545	1'52.544	169,8	12:57'21.607
10	28.592	27.083	32.132	24.316	1'52.123	171,2	12:59'13.730
11	28.654	27.247	32.211	25.137	1'53.249	169,5	13:01'06.979
12	28.559	27.173	32.186	24.402	1'52.320	170,9	13:02'59.299
Tempo di gara 22'39.298							

41 I. PERISTERAS (1'54.855)							
Giro	Seg.1	Seg.2	Seg.3	Seg.4	T. Giro	km/h	Local Time
1		27.533	<b>32.750</b>	24.759	2'04.058	<b>172,8</b>	12:42'24.059
2	30.703	<b>27.252</b>	32.827	<b>24.731</b>	1'55.513	171,2	12:44'19.572
3	29.561	27.521	33.035	24.849	1'54.966	170,1	12:46'14.538
4	29.603	27.436	33.012	24.879	1'54.930	169,8	12:48'09.468
5	29.796	27.514	32.957	25.092	1'55.359	169,5	12:50'04.827
6	30.329	27.404	32.982	24.760	1'55.475	169,3	12:52'00.302
7	29.830	27.415	33.059	24.954	1'55.258	169,0	12:53'55.560
8	29.714	27.453	33.117	24.805	1'55.089	168,8	12:55'50.649
9	<b>29.560</b>	27.362	33.107	24.826	<b>1'54.855</b>	168,5	12:57'45.504
10	29.699	27.384	33.383	25.018	1'55.484	166,2	12:59'40.988
11	29.818	27.500	33.128	24.774	1'55.220	168,2	13:01'36.208
12	29.828	27.484	33.357	24.872	1'55.541	168,8	13:03'31.749
Tempo di gara 23'11.748							

29 G. ZANNINI (1'55.961)							
Giro	Seg.1	Seg.2	Seg.3	Seg.4	T. Giro	km/h	Local Time
1		28.032	<b>32.875</b>	<b>24.946</b>	2'05.190	<b>172,2</b>	12:42'25.191
2	29.775	27.712	33.341	25.133	<b>1'55.961</b>	168,5	12:44'21.152
3	<b>29.531</b>	<b>27.603</b>	33.330	25.566	1'56.030	168,5	12:46'17.182
4	30.221	28.041	33.636	25.488	1'57.386	165,6	12:48'14.568
5	29.876	28.287	34.085	25.299	1'57.547	164,4	12:50'12.115
6	30.184	28.041	33.312	25.429	1'56.966	165,9	12:52'09.081
7	29.861	27.829	33.845	25.503	1'57.038	164,1	12:54'06.119
8	29.961	27.986	33.792	25.519	1'57.258	164,1	12:56'03.377
9	29.665	27.985	33.629	25.292	1'56.571	164,4	12:57'59.948
10	30.034	27.802	33.603	25.483	1'56.922	164,4	12:59'56.870
11	29.814	27.872	33.649	25.366	1'56.701	164,9	13:01'53.571
12	29.709	28.002	33.955	25.225	1'56.891	164,4	13:03'50.462
Tempo di gara 23'30.461							

44 D. GORETTI (1'53.196)							
Giro	Seg.1	Seg.2	Seg.3	Seg.4	T. Giro	km/h	Local Time
1		27.205	32.241	24.924	2'03.205	175,3	12:42'23.206
2	29.298	27.065	32.461	24.726	1'53.550	170,6	12:44'16.756
3	29.510	27.277	32.403	24.687	1'53.877	169,8	12:46'10.633
4	29.352	27.193	32.466	24.698	1'53.709	171,4	12:48'04.342
5	<b>29.265</b>	27.557	32.160	24.775	1'53.757	173,1	12:49'58.099
6	29.580	27.120	<b>32.041</b>	24.749	1'53.490	171,4	12:51'51.589
7	29.322	27.146	32.169	<b>24.559</b>	<b>1'53.196</b>	172,5	12:53'44.785
8	29.362	<b>26.786</b>	32.050	25.311	1'53.509	<b>175,6</b>	12:55'38.294
9	29.518	27.384	32.911	24.722	1'54.535	168,0	12:57'32.829
10	29.302	27.311	33.424	24.774	1'54.811	168,2	12:59'27.640
11	29.579	27.261	32.788	24.737	1'54.365	168,2	13:01'22.005
12	29.477	27.835	32.960	24.834	1'55.106	167,7	13:03'17.111
Tempo di gara 22'57.110							

30 A. SCORPANITI (1'51.920)							
Giro	Seg.1	Seg.2	Seg.3	Seg.4	T. Giro	km/h	Local Time
1		26.901	31.519	24.435	1'58.854	180,6	12:42'18.855
2	29.134	26.900	31.777	24.326	1'52.137	177,6	12:44'10.992
3	29.027	27.818	31.752	24.318	1'52.915	182,7	12:46'03.907

26/07/2020

P = Box In/Out - C = Tempo Invaldato

Title Sponsor

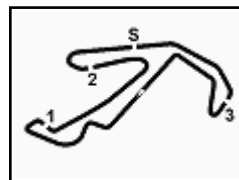


Sponsor Ufficiali



Powered by PERUGIA TIMING





## Misano, 24-25-26 Luglio 2020

### Supersport 300 - Analisi Tempi Gara 2

Misano Circuit Sic 58 4.226 m

Start at 12:40'20.001

3 / 4

Giro	Seg.1	Seg.2	Seg.3	Seg.4	T. Giro	km/h	Local Time
4	28.964	26.918	31.659	24.144	1'51.685	180,3	12:47'55.592
5	29.049	26.534	31.549	24.340	1'51.472	181,8	12:49'47.064
6	29.715	26.514	32.087	24.245	1'52.561	182,7	12:51'39.625
7	29.165	26.675	31.987	24.505	1'52.332	180,3	12:53'31.957
8	29.089	26.957	31.603	24.583	1'52.232	177,3	12:55'24.189
9	29.048	26.843	31.942	24.323	1'52.156	181,5	12:57'16.345
10	29.077	26.463	31.703	24.181	1'51.424	182,4	12:59'07.769
11	29.006	26.573	31.951	24.190	1'51.720	181,2	13:00'59.489
12	29.279	26.542	31.256	24.599	1'51.676	184,6	13:02'51.165

Tempo di gara 22'31.164

Giro	Seg.1	Seg.2	Seg.3	Seg.4	T. Giro	km/h	Local Time
2	29.382	26.720	31.958	24.776	1'52.836	175,6	12:44'14.979
3	29.527	27.133	32.073	24.677	1'53.410	175,0	12:46'08.389
4	29.306	26.880	31.894	24.497	1'52.577	175,3	12:48'00.966
5	29.545	26.841	32.160	24.511	1'53.057	172,2	12:49'54.023
6	29.476	27.056	32.412	24.756	1'53.700	172,0	12:51'47.723
7	29.530	26.835	31.880	24.524	1'52.769	174,2	12:53'40.492
8	29.233	26.765	31.889	24.350	1'52.237	174,5	12:55'32.729
9	29.630	26.782	32.044	24.682	1'53.138	175,6	12:57'25.867
10	30.209	26.725	32.259	24.518	1'53.711	179,7	12:59'19.578
11	29.575	26.726	32.323	24.479	1'53.103	177,0	13:01'12.681
12	29.687	26.961	32.769	24.439	1'53.856	178,5	13:03'06.537

Tempo di gara 22'46.536

49 M. CARUSI (1'52.677)							
Giro	Seg.1	Seg.2	Seg.3	Seg.4	T. Giro	km/h	Local Time
1		28.019	32.212	24.689	2'02.569	175,0	12:42'22.570
2	29.041	26.839	32.077	24.720	1'52.677	173,4	12:44'15.247
3	29.575	27.181	31.971	24.770	1'53.497	171,7	12:46'08.744
4	29.445	26.924	32.307	24.690	1'53.366	170,3	12:48'02.110
5	29.351	27.112	32.672	25.568	1'54.703	167,4	12:49'56.813

Tempo di gara 9'36.812

56 N. GIANICO (1'52.075)							
Giro	Seg.1	Seg.2	Seg.3	Seg.4	T. Giro	km/h	Local Time
1		27.410	32.090	24.334	2'01.034	176,8	12:42'21.035
2	29.141	27.110	31.575	25.215	1'53.041	177,6	12:44'14.076
3	30.095	27.173	32.125	24.778	1'54.171	179,4	12:46'08.247
4	29.004	26.769	32.242	24.491	1'52.506	176,8	12:48'00.753
5	29.009	26.574	31.685	24.807	1'52.075	177,0	12:49'52.828
6	29.355	26.651	31.898	25.022	1'52.926	178,8	12:51'45.754
7	29.461	26.907	32.173	24.650	1'53.191	180,0	12:53'38.945
8	29.269	26.810	32.378	24.368	1'52.825	178,8	12:55'31.770

Tempo di gara 15'11.769

59 N. BERNABÈ (1'51.042)							
Giro	Seg.1	Seg.2	Seg.3	Seg.4	T. Giro	km/h	Local Time
1		26.887	32.310	24.434	1'58.758	172,8	12:42'18.759
2	29.362	27.118	31.901	24.224	1'52.605	180,6	12:44'11.364
3	29.135	26.753	31.858	24.174	1'51.920	173,9	12:46'03.284
4	28.599	26.973	31.913	24.142	1'51.627	173,6	12:47'54.911
5	28.523	26.896	31.854	24.008	1'51.281	173,9	12:49'46.192
6	28.446	26.777	31.798	24.021	1'51.042	174,5	12:51'37.234
7	28.597	26.921	31.779	24.076	1'51.373	174,8	12:53'28.607
8	28.992	26.859	32.228	24.237	1'52.316	173,9	12:55'20.923
9	28.782	26.896	32.022	24.134	1'51.834	173,9	12:57'12.757
10	28.885	26.935	31.916	24.239	1'51.975	175,6	12:59'04.732
11	28.849	26.946	32.078	24.271	1'52.144	174,5	13:00'56.876
12	28.951	26.996	31.899	24.372	1'52.218	174,8	13:02'49.094

Tempo di gara 22'29.093

61 L. CARNEVALI (1'53.297)							
Giro	Seg.1	Seg.2	Seg.3	Seg.4	T. Giro	km/h	Local Time
1		27.045	31.613	24.400	1'59.533	174,5	12:42'19.534
2	29.819	26.770	31.887	24.821	1'53.297	173,1	12:44'12.831
3	29.099	1'02.495	34.636	25.600	2'31.830	164,9	12:46'44.661
4	29.955	27.649	33.172	25.085	1'55.861	165,6	12:48'40.522
5	29.382	27.458	32.993	24.828	1'54.661	166,4	12:50'35.183
6	29.169	27.431	32.799	24.807	1'54.206	166,4	12:52'29.389
7	29.107	27.360	32.856	24.740	1'54.063	166,7	12:54'23.452
8	29.168	27.301	32.819	24.688	1'53.976	166,4	12:56'17.428
9	29.054	27.275	32.846	24.747	1'53.922	166,4	12:58'11.350
10	29.080	27.384	32.751	24.858	1'54.073	166,9	13:00'05.423
11	28.942	27.301	32.822	24.821	1'53.886	166,7	13:01'59.309
12	29.044	27.479	32.922	25.746	1'55.191	166,9	13:03'54.500

Tempo di gara 23'34.499

68 M. CAPOGRECO (1'52.237)							
Giro	Seg.1	Seg.2	Seg.3	Seg.4	T. Giro	km/h	Local Time
1		27.304	32.023	24.694	2'02.142	175,6	12:42'22.143

26/07/2020

P = Box In/Out - C = Tempo Invaldato

Title Sponsor

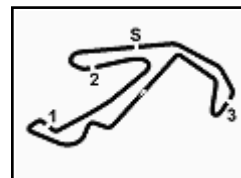


Sponsor Ufficiali



Powered by PERUGIA TIMING





Misano Circuit Sic 58 4.226 m

4 / 4

## Misano, 24-25-26 Luglio 2020

### Supersport 300 - Analisi Tempi Gara 2

Start at 12:40'20.001

95 G. DE GRUTTOLA (1'52.387)							
Giro	Seg.1	Seg.2	Seg.3	Seg.4	T. Giro	km/h	Local Time
1		26.921	<b>31.808</b>	24.280	1'59.826	<b>182,4</b>	12:42'19.827
2	29.246	<b>26.744</b>	31.856	24.641	1'52.487	180,6	12:44'12.314
3	29.388	26.893	31.899	<b>24.207</b>	<b>1'52.387</b>	173,1	12:46'04.701
4	<b>28.860</b>	26.802	35.756	24.349	1'55.767	172,0	12:48'00.468

Tempo di gara 7'40.467

100 L. IMPERIANO (1'51.954)							
Giro	Seg.1	Seg.2	Seg.3	Seg.4	T. Giro	km/h	Local Time
1		27.407	<b>31.680</b>	<b>24.209</b>	2'00.708	176,8	12:42'20.709
2	29.330	26.872	31.686	24.734	1'52.622	<b>180,0</b>	12:44'13.331
3	29.080	26.900	31.712	24.262	<b>1'51.954</b>	175,9	12:46'05.285
4	29.138	26.933	31.783	24.675	1'52.529	174,8	12:47'57.814
5	29.284	26.941	32.510	25.008	1'53.743	170,1	12:49'51.557
6	29.857	<b>26.789</b>	31.698	24.544	1'52.888	178,2	12:51'44.445
7	30.487	27.010	31.996	24.668	1'54.161	178,5	12:53'38.606
8	<b>29.014</b>	27.267	32.336	24.514	1'53.131	172,0	12:55'31.737
9	29.377	27.243	32.067	25.098	1'53.785	176,8	12:57'25.522
10	29.651	26.899	31.999	24.805	1'53.354	177,3	12:59'18.876
11	29.122	27.297	32.123	24.822	1'53.364	177,0	13:01'12.240

Tempo di gara 20'52.239

111 M. AGAZZI (1'52.854)							
Giro	Seg.1	Seg.2	Seg.3	Seg.4	T. Giro	km/h	Local Time
1		27.301	32.351	25.152	2'03.351	<b>179,7</b>	12:42'23.352
2	29.336	26.805	33.432	24.631	1'54.204	170,9	12:44'17.556
3	29.341	27.361	32.453	24.449	1'53.604	172,5	12:46'11.160
4	29.307	26.827	32.551	24.812	1'53.497	178,2	12:48'04.657
5	<b>29.070</b>	27.141	<b>32.333</b>	<b>24.310</b>	<b>1'52.854</b>	174,2	12:49'57.511
6	29.615	<b>26.685</b>	32.499	24.622	1'53.421	173,9	12:51'50.932
7	29.421	27.024	32.689	24.362	1'53.496	170,6	12:53'44.428
8	29.460	26.924	32.394	24.889	1'53.667	172,5	12:55'38.095
9	29.966	26.799	32.398	24.369	1'53.532	174,2	12:57'31.627
10	29.081	26.956	32.924	24.877	1'53.838	171,7	12:59'25.465
11	29.344	27.127	32.802	24.612	1'53.885	170,1	13:01'19.350
12	29.322	27.194	33.043	25.174	1'54.733	169,0	13:03'14.083

Tempo di gara 22'54.082

119 G. MORA (1'53.570)							
Giro	Seg.1	Seg.2	Seg.3	Seg.4	T. Giro	km/h	Local Time
1		27.819	<b>31.871</b>	<b>24.525</b>	1'59.471	<b>174,2</b>	12:42'19.472
2	29.362	<b>26.990</b>	32.334	24.884	<b>1'53.570</b>	170,9	12:44'13.042
3	<b>29.172</b>	27.590	33.536	24.845	1'55.143	161,4	12:46'08.185
4	30.108	27.851	33.714	25.349	1'57.022	156,5	12:48'05.207
5	29.617	28.680	34.686	26.010	1'58.993	150,6	12:50'04.200

Tempo di gara 9'44.199

26/07/2020

P = Box In/Out - C = Tempo Invalidato

Title Sponsor



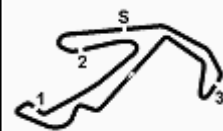
Sponsor Ufficiali



Powered by PERUGIA TIMING







## Misano, 24-25-26 Luglio 2020 Supersport 300 - Classifica Campionato

**REVISED**

Misano Circuit Sic 58 4.226 m

1 / 2

		Luglio 5 MUGELLO	Luglio 26 MISANO	Settembre 6 IMOLA	Ottobre 18 VALLELUNGA															
1	<b>SETTIMO</b> Nicola (ITA)	76	13 25 4 1	25 13 1 1																
2	<b>BASTIANELLI</b> Manuel (ITA)	59 17	16 20 3 2	20 3 2 2																
3	<b>VOCINO</b> Emanuele (ITA)	41 35 18	10 10	11 20 7 3																
4	<b>MARINO</b> Samuele (ITA)	36 40 5	9 11 7 4	16 3 4																
5	<b>CARNEVALI</b> Leonardo (ITA)	32 44 4	6 13 10 7	13 4 5																
6	<b>MARTELLA</b> Mattia (ITA)	31 45 1	7 14	8 16 13 6																
7	<b>ALOISI</b> Kim (ITA)	30 46 1	11 9 5 4	9 1 5 7																
8	<b>PRIOLI</b> Francesco (ITA)	28 48 2	3 5 13 12	10 10 9 8																
9	<b>BRIANTI</b> Thomas (ITA)	25 51 3		25 9																
10	<b>BERNABÈ</b> Nicola (ITA)	25 51 0	25 1 3	6 9																
11	<b>PEREZ ALMINANA</b> Miguel (ESP)	20 56 5	20 2 4	8 11																
12	<b>VANNUCCI</b> Matteo (ITA)	17 59 3	16 8	1 10 12																
13	<b>MARFURT</b> Nikolas (ITA)	16 60 1		5 11 18 13																
14	<b>MORA</b> Giacomo (ITA)	16 60 0	10 6 10	6 11 13																
15	<b>CARUSI</b> Marco (ITA)	16 60 0	8 8 8 8	11 13																
16	<b>ROCCA</b> Manuel (ITA)	15 61 1	7 9 14	8 16 16																
17	<b>ARDUINI</b> Kevin (ITA)	14 62 1	4 4 12 12	6 15 17																
18	<b>DOTI</b> Lee (CHE)	10 66 4	1 21	2 7 21 18																
19	<b>GIANICO</b> Nicola (ITA)	10 66 0	1 2 15 18	7 14 18																
20	<b>SCORPANITI</b> Alex (ITA)	9 67 1		9 20																
21	<b>CAPOGRECO</b> Mattia (ITA)	8 68 1	3 18	5 21 21																
22	<b>DE GRUTTOLA</b> Giuseppe (ITA)	6 70 2	6 16	17 22																
23	<b>PADOVAN</b> Niccolò (ITA)	5 71 1	5 11 17	18 23																
24	<b>BERGAMINI</b> Devis (ITA)	4 72 1		4 24																





## Misano, 24-25-26 Luglio 2020

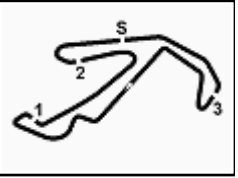
### Supersport 300 - Classifica Campionato

Misano Circuit Sic 58 4.226 m

2 / 2

				Luglio 5 MUGELLO	Luglio 26 MISANO	Settembre 6 IMOLA	Ottobre 18 VALLELUNGA															
25	<b>CONTE</b> Davide (ITA)	4	72	0	4	20	24															
26	<b>IMPERIANO</b> Lorenzo (ITA)	3	73	1	3	21	26															
27	<b>PALLADINO</b> Diego (ITA)	2	74	1	2	27																
28	<b>AGAZZI</b> Michel (ITA)	2	74	0	2	14	20	24	27													





## Misano, 24-25-26 Luglio 2020

### Supersport 300 - Classifica Costruttori

**REVISED**

Misano Circuit Sic 58 4.226 m

		Luglio 5 MUGELLO		Luglio 26 MISANO		Settembre 6 IMOLA	Ottobre 18 VALLELUNGA													
1	KAWASAKI	100	25 1	25 1	25 1	25 1														
2	YAMAHA	45 55	11 2	16 2	9 2	9 2														
3	KTM	22 78 23	6 3	5 3	11 3															

26/07/2020

Prima Riga: Punteggio di Campionato - Seconda Riga: Progressione di Posizione

Title Sponsor



Sponsor Ufficiali



Powered by PERUGIA TIMING

