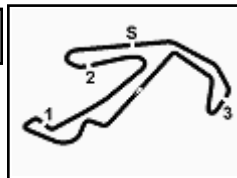

**Misano, 24-25-26 Luglio 2020**
**Supersport 600 - Griglia Gara 2**
**16 Giri x 4,226 km = 67,616 km**

21	<b>15 ARCANGELI A.</b> Yamaha 1'40.707	20	<b>11 TONASSI E.</b> Yamaha 1'40.699	22	<b>211 MARCHELUZZO M.</b> Kawasaki 1'41.779	8
18	<b>86 GENERALI E.</b> Yamaha 1'40.575	17	<b>23 CAVALIERE A.</b> Yamaha 1'40.509	19	<b>72 FINELLO A.</b> Yamaha 1'40.660	7
15	<b>34 MANFREDI K.</b> MV Agusta 1'40.421	16	<b>7 CASALOTTI S.</b> Yamaha 1'40.458	13	<b>63 STIRPE D.</b> MV Agusta 1'39.885	5
12	<b>222 FULIGNI F.</b> MV Agusta 1'39.687	14	<b>12 BERTÈ M.</b> Yamaha 1'40.220	10	<b>51 CIPRIETTI M.</b> Yamaha 1'39.604	4
9	<b>111 OTTAVIANI L.</b> Kawasaki 1'39.597	11	<b>55 ROCCOLI M.</b> Yamaha 1'39.625	7	<b>22 FULIGNI F.</b> Yamaha 1'39.445	3
6	<b>44 MAHIAS L.</b> Kawasaki 1'39.438	8	<b>93 MERCANDELLI R.</b> Honda 1'39.581	4	<b>77 MUZIO M.</b> Yamaha 1'39.172	2
3	<b>24 BUSSOLOTTI M.</b> Yamaha 1'39.070	5	<b>56 OETTL P.</b> Kawasaki 1'39.380	1	<b>19 BERNARDI L.</b> Yamaha 1'38.824	1
		2	<b>43 VALTULINI S.</b> Kawasaki 1'39.034			





## Misano, 24-25-26 Luglio 2020 Supersport 600 - Classifica Gara 2

Misano Circuit Sic 58 4.226 m

Giri 16 = 67,616 km - Media 152,414 km/h - Tempo di gara 26'37.080

Num.	Pilota	Naz	Motoclub	Team	Moto	Giri	Tempo	Dist.	Rel.	Giro Veloce
1	<b>19 BERNARDI</b> Luca	RSM	Titano	Gomma Racing	Yamaha	16	26'37.080		11	1'39.055
2	<b>43 VALTULINI</b> Stefano	ITA	Esseviservice	Black Flag Motorsport	Kawasaki	16	26'41.838	<b>4.758</b>	<b>4.758</b>	2 1'39.118
3	<b>24 BUSSOLOTTI</b> Marco	ITA	Seven Team Ctbk		Yamaha	16	26'41.941	<b>4.861</b>	<b>0.103</b>	11 1'39.245
4	<b>63 STIRPE</b> Davide	ITA	Gentlemen's M.C. Roma	Extreme Racing Bardahl	MV Agusta	16	26'42.563	<b>5.483</b>	<b>0.622</b>	7 1'39.324
5	<b>55 ROCCOLI</b> Massimo	ITA	Nuovo M.C. R. Pasolini	Team Rosso Corsa	Yamaha	16	26'42.667	<b>5.587</b>	<b>0.104</b>	13 1'39.331
6	<b>22 FULIGNI</b> Filippo	ITA	Franco Uncini	Team Rosso e Nero	Yamaha	16	26'48.346	<b>11.266</b>	<b>5.679</b>	3 1'39.494
7	<b>93 MERCANDELLI</b> Roberto	ITA	Biassono Fabrizio Pirovano	Sc.Improve Firenze Motor	Honda	16	26'55.044	<b>17.964</b>	<b>6.698</b>	6 1'39.832
8	<b>77 MUZIO</b> Marco	ITA	Fun Bike	The Black Sheep Team	Yamaha	16	27'00.510	<b>23.430</b>	<b>5.466</b>	4 1'40.283
9	<b>51 CIPRIETTI</b> Matteo	ITA	Giulianova	SGM Tecnico Marinelli Team	Yamaha	16	27'15.360	<b>38.280</b>	<b>14.850</b>	9 1'40.304
10	<b>7 CASALOTTI</b> Stefano	ITA	Spoletto	Promo Driver Organization	Yamaha	16	27'17.113	<b>40.033</b>	<b>1.753</b>	5 1'41.303
11	<b>72 FINELLO</b> Alessio	ITA	Azeglio	Terra e Moto	Yamaha	16	27'17.292	<b>40.212</b>	<b>0.179</b>	4 1'41.157
12	<b>15 ARCANGELI</b> Alessandro	ITA	ZPM Racing		Yamaha	16	27'17.722	<b>40.642</b>	<b>0.430</b>	16 1'40.688
13	<b>23 CAVALIERE</b> Andrea	ITA	Viadana	Team MMR By RAM	Yamaha	16	27'33.999	<b>56.919</b>	<b>16.277</b>	4 1'40.669
14	<b>11 TONASSI</b> Emanuele	ITA	Lumezzane	Team Rosso e Nero	Yamaha	16	27'39.599	<b>1'02.519</b>	<b>5.600</b>	12 1'42.703
----- Non Classificati: -----										
RIT	<b>86 GENERALI</b> Eugenio	ITA	T. Benelli - Pesaro	The Black Sheep Team	Yamaha	10	17'51.700	<b>6 Giri</b>		9 1'40.166
RIT	<b>34 MANFREDI</b> Kevin	ITA	Gentlemen's M.C. Roma	CM Racing	MV Agusta	8	14'12.016	<b>8 Giri</b>		2 1'40.676
RIT	<b>12 BERTÈ</b> Matteo	ITA	Ala	Promo Driver Organization	Yamaha	8	18'07.986	<b>8 Giri</b>		4 1'41.146
RIT	<b>111 OTTAVIANI</b> Luca	ITA	A. Benz		Kawasaki	3	5'07.946	<b>13 Giri</b>		2 1'39.721
RIT	<b>222 FULIGNI</b> Federico	ITA	Franco Uncini	Extreme Racing Bardahl	MV Agusta	0				
NP	<b>211 MARCHELUZZO</b> Marco	ITA	Firenze	Black Flag Motorsport	Kawasaki					
----- Fuori Classifica -----										
FC	<b>44 MAHIAS</b> Lucas	FRA	FFM	Kawasaki Puccetti Racing	Kawasaki	16	26'36.346			13 1'38.791
FC	<b>56 OETTL</b> Philipp	GER	DMU	Kawasaki Puccetti Racing	Kawasaki	16	26'42.398	<b>5.318</b>		8 1'39.269

 Partenti:: 22 Classificati:: 14 Non Classificati:: 0 Ritirati:: 5 Non Partiti:: 1 Fuori Classifica: 2  
 Giro Veloce N. 13 Num. 44 Lucas Mahias 9 Tempo 1'38.791 Media. 153,998 Km/h

Umidità	45%	ARIA	31°C
Condizioni	DRY	Temp.	47°C

Direttore di Gara : Raffaele De Fabritiis

26/07/2020 Inizio 17:17 Fine 17:45

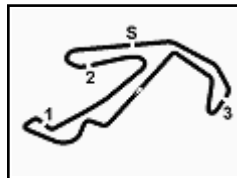
Esposta alle: .....

**Title Sponsor**

**Sponsor Ufficiali**


Powered by PERUGIA TIMING





Misano Circuit Sic 58 4.226 m

**Misano, 24-25-26 Luglio 2020**
**Supersport 600 - Contagiri Gara 2**
**Giro**

	1	2	3	4	5	6	7	8	9	10	11	12	13	14	15	16
1	44	44	44	44	44	44	19	19	19	19	19	19	19	19	44	44
2	19	19	19	19	19	19	44	44	44	44	44	44	44	44	19	19
3	24	43	43	43	43	43	24	24	24	24	24	24	24	43	43	43
4	43	24	24	24	24	24	43	43	43	43	43	43	43	24	24	24
5	22	22	22	56	56	56	56	56	56	56	56	56	56	56	56	56
6	56	56	56	22	22	22	22	22	63	63	63	63	63	63	63	63
7	93	93	63	63	63	63	63	63	22	22	55	55	55	55	55	55
8	55	63	93	93	55	55	55	55	55	22	22	22	22	22	22	22
9	63	55	55	55	93	93	93	93	93	93	93	93	93	93	93	93
10	111	111	111	77	77	77	77	77	77	77	77	77	77	77	77	77
11	77	77	77	34	86	86	86	86	86	51	51	7	51	51	51	51
12	86	34	34	86	51	51	51	51	51	7	7	51	7	7	7	7
13	34	86	86	51	34	34	34	23	23	23	72	72	72	72	72	72
14	51	51	51	23	23	23	23	7	7	72	23	23	15	15	15	15
15	23	7	7	12	72	72	7	72	72	15	15	15	23	23	23	23
16	7	23	23	72	7	7	72	15	15	11	11	11	11	11	11	11
17	15	12	12	7	12	15	15	11	11	86						
18	12	72	72	11	11	11	11	34								
19	72	15	11	15	15	12	12									
20	11	11	15													

**Final Result**

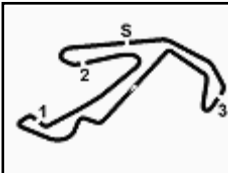
1	19 BERNARDI L.	Giri 16
2	43 VALTULINI S.	4.758
3	24 BUSSOLOTTI M.	4.861
4	63 STIRPE D.	5.483
5	55 ROCCOLI M.	5.587
6	22 FULIGNI F.	11.266
7	93 MERCANELLI R.	17.964
8	77 MUZIO M.	23.430
9	51 CIPRIETTI M.	38.280
10	7 CASALOTTI S.	40.033
11	72 FINELLO A.	40.212
12	15 ARCANGELI A.	40.642
13	23 CAVALIERE A.	56.919
14	11 TONASSI E.	1'02.519
RIT	222 FULIGNI F.	
RIT	86 GENERALI E.	6 Giri
RIT	34 MANFREDI K.	8 Giri
RIT	12 BERTÈ M.	8 Giri
RIT	111 OTTAVIANI L.	13 Giri
NP	211 MARCHELUZZO M.	
FC	44 MAHIAS L.	9.:99' 2.6
FC	56 OETTL P.	5.318

**Title Sponsor**

**Sponsor Ufficiali**


Powered by PERUGIA TIMING





## Misano, 24-25-26 Luglio 2020 Supersport 600 - Settori e Velocità Gara 2

Misano Circuit Sic 58 4.226 m

### CLASSIFICA

1	19 BERNARDI Luca	Yamaha	Giri 16
2	43 VALTULINI Stefano	Kawasaki	4.758
3	24 BUSSOLOTTI Marco	Yamaha	4.861
4	63 STIRPE Davide	MV Agusta	5.483
5	55 ROCCOLI Massimo	Yamaha	5.587
6	22 FULIGNI Filippo	Yamaha	11.266
7	93 MERCANDELLI Roberto	Honda	17.964
8	77 MUZIO Marco	Yamaha	23.430
9	51 CIPRIETTI Matteo	Yamaha	38.280
10	7 CASALOTTI Stefano	Yamaha	40.033
11	72 FINELLO Alessio	Yamaha	40.212
12	15 ARCANGELI Alessandro	Yamaha	40.642
13	23 CAVALIERE Andrea	Yamaha	56.919
14	11 TONASSI Emanuele	Yamaha	1'02.519
RIT	222 FULIGNI Federico	MV Agusta	
RIT	86 GENERALI Eugenio	Yamaha	6 Giri
RIT	34 MANFREDI Kevin	MV Agusta	8 Giri
RIT	12 BERTÈ Matteo	Yamaha	8 Giri
RIT	111 OTTAVIANI Luca	Kawasaki	13 Giri
NP	211 MARCHELUZZO Marco	Kawasaki	
FC	44 MAHIAS Lucas	Kawasaki	9:99'2.6
FC	56 OETTL Philipp	Kawasaki	5.318

### SPEED

1	63 STIRPE Davide	MV Agusta	240,5
2	43 VALTULINI Stefano	Kawasaki	239,5
3	56 OETTL Philipp	Kawasaki	236,8
4	24 BUSSOLOTTI Marco	Yamaha	234,8
5	22 FULIGNI Filippo	Yamaha	234,3
6	19 BERNARDI Luca	Yamaha	233,8
7	93 MERCANDELLI Roberto	Honda	233,8
8	86 GENERALI Eugenio	Yamaha	233,8
9	23 CAVALIERE Andrea	Yamaha	233,8
10	55 ROCCOLI Massimo	Yamaha	233,3
11	51 CIPRIETTI Matteo	Yamaha	233,3
12	77 MUZIO Marco	Yamaha	233,3
13	12 BERTÈ Matteo	Yamaha	232,8
14	44 MAHIAS Lucas	Kawasaki	232,8
15	111 OTTAVIANI Luca	Kawasaki	232,3
16	7 CASALOTTI Stefano	Yamaha	232,3
17	72 FINELLO Alessio	Yamaha	231,8
18	222 FULIGNI Federico	MV Agusta	231,3
19	34 MANFREDI Kevin	MV Agusta	231,3
20	15 ARCANGELI Alessandro	Yamaha	228,3
21	11 TONASSI Emanuele	Yamaha	227,4

### SEG. 1

1	44 MAHIAS Lucas	26.833
2	19 BERNARDI Luca	26.884
3	24 BUSSOLOTTI Marco	26.957
4	55 ROCCOLI Massimo	27.014
5	43 VALTULINI Stefano	27.027
6	56 OETTL Philipp	27.071
7	63 STIRPE Davide	27.094
8	51 CIPRIETTI Matteo	27.134
9	86 GENERALI Eugenio	27.151
10	22 FULIGNI Filippo	27.196
11	77 MUZIO Marco	27.239
12	15 ARCANGELI Alessandro	27.265
13	93 MERCANDELLI Roberto	27.278
14	111 OTTAVIANI Luca	27.353
15	34 MANFREDI Kevin	27.376
16	12 BERTÈ Matteo	27.412
17	23 CAVALIERE Andrea	27.422
18	7 CASALOTTI Stefano	27.471
19	72 FINELLO Alessio	27.537
20	11 TONASSI Emanuele	27.869
21	222 FULIGNI Federico	34.372

### SEG. 2

1	43 VALTULINI Stefano	22.700
2	55 ROCCOLI Massimo	22.797
3	19 BERNARDI Luca	22.808
4	44 MAHIAS Lucas	22.812
5	63 STIRPE Davide	22.829
6	111 OTTAVIANI Luca	22.851
7	56 OETTL Philipp	22.857
8	93 MERCANDELLI Roberto	22.858
9	24 BUSSOLOTTI Marco	22.948
10	22 FULIGNI Filippo	22.976
11	77 MUZIO Marco	23.034
12	86 GENERALI Eugenio	23.075
13	34 MANFREDI Kevin	23.215
14	23 CAVALIERE Andrea	23.231
15	51 CIPRIETTI Matteo	23.248
16	72 FINELLO Alessio	23.268
17	15 ARCANGELI Alessandro	23.336
18	7 CASALOTTI Stefano	23.391
19	12 BERTÈ Matteo	23.475
20	11 TONASSI Emanuele	23.817
21	222 FULIGNI Federico	23.932

### SEG. 3

1	56 OETTL Philipp	27.115
2	93 MERCANDELLI Roberto	27.167
3	43 VALTULINI Stefano	27.175
4	63 STIRPE Davide	27.193
5	55 ROCCOLI Massimo	27.203
6	44 MAHIAS Lucas	27.208
7	19 BERNARDI Luca	27.217
8	24 BUSSOLOTTI Marco	27.270
9	22 FULIGNI Filippo	27.287
10	111 OTTAVIANI Luca	27.506
11	51 CIPRIETTI Matteo	27.565
12	72 FINELLO Alessio	27.569
13	86 GENERALI Eugenio	27.638
14	34 MANFREDI Kevin	27.658
15	77 MUZIO Marco	27.670
16	23 CAVALIERE Andrea	27.718
17	15 ARCANGELI Alessandro	27.730
18	222 FULIGNI Federico	27.748
19	12 BERTÈ Matteo	27.748
20	7 CASALOTTI Stefano	27.808
21	11 TONASSI Emanuele	28.029

### SEG. 4

1	44 MAHIAS Lucas	21.913
2	43 VALTULINI Stefano	21.932
3	19 BERNARDI Luca	21.943
4	111 OTTAVIANI Luca	21.962
5	24 BUSSOLOTTI Marco	21.965
6	22 FULIGNI Filippo	22.000
7	56 OETTL Philipp	22.025
8	55 ROCCOLI Massimo	22.041
9	63 STIRPE Davide	22.055
10	86 GENERALI Eugenio	22.066
11	15 ARCANGELI Alessandro	22.119
12	34 MANFREDI Kevin	22.164
13	93 MERCANDELLI Roberto	22.169
14	51 CIPRIETTI Matteo	22.203
15	77 MUZIO Marco	22.226
16	23 CAVALIERE Andrea	22.235
17	12 BERTÈ Matteo	22.448
18	7 CASALOTTI Stefano	22.467
19	72 FINELLO Alessio	22.534
20	11 TONASSI Emanuele	22.723

26/07/2020

Title Sponsor



Sponsor Ufficiali



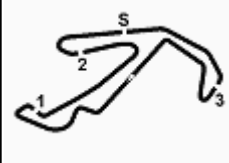
Powered by PERUGIA TIMING





30

SS600



Misano, 24-25-26 Luglio 2020
Supersport 600 - Analisi Tempi Gara 2

Misano Circuit Sic 58 4.226 m

Start at 17:17'29.341

1 / 3

7 S. CASALOTTI (1'41.303)

Table with 8 columns: Giro, Seg.1, Seg.2, Seg.3, Seg.4, T. Giro, km/h, Local Time. Row 1: 1, 24.069, 27.908, 27.868, 22.635, 1'41.585, 232,3, 17:21'00.768.

Tempo di gara 27'17.113

11 E. TONASSI (1'42.703)

Table with 8 columns: Giro, Seg.1, Seg.2, Seg.3, Seg.4, T. Giro, km/h, Local Time. Row 1: 1, 24.324, 28.029, 23.031, 1'51.118, 227,4, 17:19'20.459.

Tempo di gara 27'39.599

12 M. BERTÈ (1'41.146)

Table with 8 columns: Giro, Seg.1, Seg.2, Seg.3, Seg.4, T. Giro, km/h, Local Time. Row 1: 1, 24.107, 28.257, 22.891, 1'50.229, 230,3, 17:19'19.570.

Tempo di gara 18'07.986

15 A. ARCANGELI (1'40.688)

Table with 8 columns: Giro, Seg.1, Seg.2, Seg.3, Seg.4, T. Giro, km/h, Local Time. Row 1: 1, 24.084, 28.041, 22.739, 1'50.169, 228,3, 17:19'19.510.

26/07/2020

P = Box In/Out - C = Tempo Invalidato

Summary table for rider 7 S. CASALOTTI with columns: Giro, Seg.1, Seg.2, Seg.3, Seg.4, T. Giro, km/h, Local Time. Rows 13-16.

19 L. BERNARDI (1'39.055)

Table with 8 columns: Giro, Seg.1, Seg.2, Seg.3, Seg.4, T. Giro, km/h, Local Time. Row 1: 1, 23.270, 27.594, 22.051, 1'45.440, 233,8, 17:19'14.781.

Tempo di gara 26'37.080

22 F. FULIGNI (1'39.494)

Table with 8 columns: Giro, Seg.1, Seg.2, Seg.3, Seg.4, T. Giro, km/h, Local Time. Row 1: 1, 23.338, 27.429, 22.000, 1'46.024, 232,3, 17:19'15.365.

Tempo di gara 26'48.346

23 A. CAVALIERE (1'40.669)

Table with 8 columns: Giro, Seg.1, Seg.2, Seg.3, Seg.4, T. Giro, km/h, Local Time. Row 1: 1, 23.983, 27.727, 22.723, 1'49.244, 233,8, 17:19'18.585.

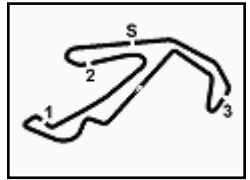
Tempo di gara 27'33.999

Title Sponsor

Sponsor Ufficiali

Powered by PERUGIA TIMING





# Misano, 24-25-26 Luglio 2020

## Supersport 600 - Analisi Tempi Gara 2

Start at 17:17'29.341

Misano Circuit Sic 58 4.226 m

2 / 3

**24 M. BUSSOLOTTI (1'39.245)**

Giro	Seg.1	Seg.2	Seg.3	Seg.4	T. Giro	km/h	Local Time
1		23.130	22.088	1'45.600	228,8	17:19'14.941	
2	27.087	23.190	27.313	22.096	1'39.686	229,3	17:20'54.627
3	27.049	23.005	27.299	22.054	1'39.407	227,4	17:22'34.034
4	27.073	22.954	27.300	<b>21.965</b>	1'39.292	228,8	17:24'13.326
5	27.012	22.976	27.346	22.147	1'39.481	228,3	17:25'52.807
6	27.178	22.978	27.376	22.084	1'39.616	226,4	17:27'32.423
7	27.327	22.998	27.284	22.078	1'39.687	228,3	17:29'12.110
8	27.033	22.958	27.279	22.124	1'39.394	227,4	17:30'51.504
9	26.981	22.951	27.339	22.045	1'39.316	226,9	17:32'30.820
10	26.986	23.002	27.348	22.225	1'39.561	227,4	17:34'10.381
11	<b>26.957</b>	22.973	<b>27.270</b>	22.045	<b>1'39.245</b>	227,8	17:35'49.626
12	27.094	<b>22.948</b>	27.434	22.226	1'39.702	228,8	17:37'29.328
13	27.204	23.019	27.398	22.430	1'40.051	230,8	17:39'09.379
14	27.666	22.965	27.295	22.327	1'40.253	229,8	17:40'49.632
15	27.422	22.998	27.639	22.657	1'40.716	228,8	17:42'30.348
16	27.874	22.998	27.505	22.557	1'40.934	<b>234,8</b>	17:44'11.282

Tempo di gara 26'41.941

12	26.946	22.837	27.230	21.958	1'38.971	230,3	17:37'27.948
13	<b>26.833</b>	22.837	<b>27.208</b>	<b>21.913</b>	<b>1'38.791</b>	230,3	17:39'06.739
14	27.143	<b>22.812</b>	27.576	22.337	1'39.868	<b>232,8</b>	17:40'46.607
15	27.026	22.886	27.402	22.399	1'39.713	229,8	17:42'26.320
16	27.099	22.917	27.267	22.084	1'39.367	228,8	17:44'05.687

Tempo di gara 26'36.346

**34 K. MANFREDI (1'40.676)**

Giro	Seg.1	Seg.2	Seg.3	Seg.4	T. Giro	km/h	Local Time
1		23.883	27.894	22.717	1'48.961	<b>231,3</b>	17:19'18.302
2	27.404	<b>23.215</b>	27.893	<b>22.164</b>	<b>1'40.676</b>	226,4	17:20'58.978
3	<b>27.376</b>	23.410	<b>27.658</b>	22.269	1'40.713	226,9	17:22'39.691
4	27.503	23.241	27.702	22.333	1'40.779	226,9	17:24'20.470
5	27.918	23.453	27.859	23.000	1'42.230	228,8	17:26'02.700
6	27.591	23.329	27.701	22.406	1'41.027	228,3	17:27'43.727
7	27.510	23.453	27.874	22.398	1'41.235	229,3	17:29'24.962
8	29.661	29.084	38.553	39.097	2'16.395P	146,5	17:31'41.357
9					2'19.927CP		17:34'01.284

Tempo di gara 14'12.016

**51 M. CIPRIETTI (1'40.304)**

Giro	Seg.1	Seg.2	Seg.3	Seg.4	T. Giro	km/h	Local Time
1		23.941	27.816	23.094	1'48.963	<b>233,3</b>	17:19'18.304
2	27.609	23.402	27.929	22.392	1'41.332	230,8	17:20'59.636
3	27.355	23.492	27.699	22.217	1'40.763	227,4	17:22'40.399
4	27.368	23.365	27.717	22.276	1'40.726	227,8	17:24'21.125
5	27.412	23.562	27.836	22.550	1'41.360	229,8	17:26'02.485
6	27.227	23.288	27.610	22.324	1'40.449	226,4	17:27'42.934
7	27.197	23.334	27.700	<b>22.203</b>	1'40.434	226,9	17:29'23.368
8	27.183	23.339	<b>27.565</b>	22.245	1'40.332	228,3	17:31'03.700
9	<b>27.134</b>	<b>23.248</b>	27.687	22.235	<b>1'40.304</b>	225,5	17:32'44.004
10	27.187	23.415	27.670	22.335	1'40.607	226,4	17:34'24.611
11	27.247	23.350	27.741	22.212	1'40.550	225,9	17:36'05.161
12	38.398	24.904	28.186	22.521	1'54.009	225,9	17:37'59.170
13	27.842	23.917	28.026	22.348	1'42.133	224,1	17:39'41.303
14	27.263	23.353	27.945	22.336	1'40.897	223,6	17:41'22.200
15	27.306	23.331	27.822	22.310	1'40.769	224,1	17:43'02.969
16	27.323	23.428	27.902	23.079	1'41.732	224,1	17:44'44.701

Tempo di gara 27'15.360

**43 S. VALTULINI (1'39.118)**

Giro	Seg.1	Seg.2	Seg.3	Seg.4	T. Giro	km/h	Local Time
1		23.003	27.778	21.980	1'45.746	234,3	17:19'15.087
2	27.178	22.828	27.180	<b>21.932</b>	<b>1'39.118</b>	234,8	17:20'54.205
3	27.222	22.842	27.396	22.100	1'39.560	234,3	17:22'33.765
4	27.146	22.865	27.299	21.996	1'39.306	234,3	17:24'13.071
5	<b>27.027</b>	22.767	27.391	22.364	1'39.549	<b>239,5</b>	17:25'52.620
6	27.141	22.852	27.407	22.239	1'39.639	232,8	17:27'32.259
7	27.820	22.866	27.326	22.101	1'40.113	235,3	17:29'12.372
8	27.255	22.821	27.231	22.083	1'39.390	233,8	17:30'51.762
9	27.258	22.789	27.197	22.109	1'39.353	234,3	17:32'31.115
10	27.214	22.820	27.251	22.103	1'39.388	235,8	17:34'10.503
11	27.258	22.813	<b>27.175</b>	22.119	1'39.365	235,8	17:35'49.868
12	27.218	<b>22.700</b>	27.301	22.333	1'39.552	<b>239,5</b>	17:37'29.420
13	27.300	22.784	27.292	22.612	1'39.988	232,3	17:39'09.408
14	27.464	22.897	27.393	22.325	1'40.079	232,3	17:40'49.487
15	27.440	23.096	27.623	22.572	1'40.731	231,8	17:42'30.218
16	27.879	22.934	27.669	22.479	1'40.961	230,8	17:44'11.179

Tempo di gara 26'41.838

**55 M. ROCCOLI (1'39.331)**

Giro	Seg.1	Seg.2	Seg.3	Seg.4	T. Giro	km/h	Local Time
1		23.449	27.359	22.163	1'46.873	232,3	17:19'16.214
2	27.319	23.050	27.383	22.315	1'40.067	<b>233,3</b>	17:20'56.281
3	27.758	23.038	27.327	22.045	1'40.168	227,8	17:22'36.449
4	27.326	23.198	27.204	22.334	1'40.062	232,8	17:24'16.511
5	27.199	22.998	27.454	22.107	1'39.758	227,8	17:25'56.269
6	27.208	23.051	27.412	22.130	1'39.801	227,8	17:27'36.070
7	27.203	23.012	27.416	22.056	1'39.687	228,3	17:29'15.757
8	27.069	22.885	27.539	22.108	1'39.601	229,3	17:30'55.358
9	27.148	22.928	27.481	22.113	1'39.670	228,8	17:32'35.028
10	27.150	22.858	27.435	22.078	1'39.521	228,8	17:34'14.549
11	27.155	22.852	27.270	22.079	1'39.356	230,3	17:35'53.905
12	27.224	22.909	27.315	<b>22.041</b>	1'39.489	229,3	17:37'33.394
13	<b>27.014</b>	22.925	27.265	22.127	<b>1'39.331</b>	230,3	17:39'12.725
14	27.282	<b>22.797</b>	<b>27.203</b>	22.306	1'39.588	232,8	17:40'52.313
15	27.319	22.869	27.639	22.158	1'39.985	229,3	17:42'32.298
16	27.334	23.008	27.223	22.145	1'39.710	230,3	17:44'12.008

Tempo di gara 26'42.667

**44 L. MAHIAS (1'38.791)**

Giro	Seg.1	Seg.2	Seg.3	Seg.4	T. Giro	km/h	Local Time
1		23.302	27.344	22.041	1'45.004	227,8	17:19'14.345
2	26.958	23.105	27.295	22.043	1'39.401	227,4	17:20'53.746
3	26.938	23.114	27.490	21.981	1'39.523	226,4	17:22'33.269
4	26.866	22.995	27.261	22.023	1'39.145	227,4	17:24'12.414
5	27.065	23.008	27.402	22.040	1'39.515	227,8	17:25'51.929
6	27.050	23.095	27.539	22.325	1'40.009	227,4	17:27'31.938
7	27.384	22.951	27.386	22.101	1'39.822	230,3	17:29'11.760
8	26.948	22.915	27.270	22.004	1'39.137	229,8	17:30'50.897
9	26.894	22.823	27.407	21.953	1'39.077	231,8	17:32'29.974
10	27.007	23.284	27.491	22.209	1'39.991	230,3	17:34'09.965
11	26.906	22.912	27.230	21.964	1'39.012	229,8	17:35'48.977

**56 P. OETTL (1'39.269)**

Giro	Seg.1	Seg.2	Seg.3	Seg.4	T. Giro	km/h	Local Time
1		23.321	27.234	22.284	1'46.658	233,8	17:19'15.999
2	<b>27.071</b>	23.016	27.186	<b>22.025</b>	1'39.298	232,3	17:20'55.297
3	27.161	23.005	27.338	22.031	1'39.535	235,8	17:22'34.832
4	27.203	22.883	27.217	22.039	1'39.342	230,8	17:24'14.174
5	27.093	22.890	27.317	22.143	1'39.443	231,8	17:25'53.617
6	27.120	22.994	27.205	22.152	1'39.471	232,3	17:27'33.088
7	27.326	22.882	27.214	22.263	1'39.685	233,8	17:29'12.773
8	27.148	22.922	<b>27.115</b>	22.084	<b>1'39.269</b>	234,3	17:30'52.042
9	27.180	22.908	27.401	22.215	1'39.704	233,3	17:32'31.746
10	<b>27.071</b>	22.881	27.198	22.192	1'39.342	232,3	17:34'11.088
11	27.205	22.900	27.256	22.184	1'39.545	233,8	17:35'50.633
12	27.328	22.913	27.154	22.231	1'39.626	233,3	17:37'30.259
13	27.200	<b>22.857</b>	27.275	22.136	1'39.468	233,3	17:39'09.727
14	27.523	23.206	27.181	22.355	1'40.265	234,3	17:40'49.992
15	27.427	23.013	27.516	22.475	1'40.431	<b>236,8</b>	17:42'30.423
16	27.987	23.050	27.725	22.554	1'41.316	235,8	17:44'11.739

Tempo di gara 26'42.398

26/07/2020

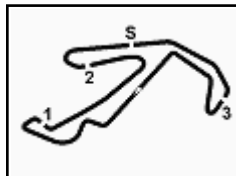
P = Box In/Out - C = Tempo Invalidato

Title Sponsor



Sponsor Ufficiali





# Misano, 24-25-26 Luglio 2020

## Supersport 600 - Analisi Tempi Gara 2

Misano Circuit Sic 58 4.226 m

Start at 17:17'29.341

**3 / 3**

63 D. STIRPE (1'39.324)							
Giro	Seg.1	Seg.2	Seg.3	Seg.4	T. Giro	km/h	Local Time
1		23.607	27.375	<b>22.055</b>	1'47.054	236,8	17:19'16.395
2	27.332	22.953	<b>27.193</b>	22.144	1'39.622	<b>240,5</b>	17:20'56.017
3	27.360	23.016	27.418	22.130	1'39.924	235,3	17:22'35.941
4	27.223	22.969	27.307	22.163	1'39.662	231,3	17:24'15.603
5	<b>27.094</b>	22.957	27.296	22.136	1'39.483	231,8	17:25'55.686
6	27.166	22.954	27.234	22.143	1'39.497	232,3	17:27'34.583
7	27.180	22.841	27.225	22.078	<b>1'39.324</b>	233,8	17:29'13.907
8	27.148	22.942	27.359	22.076	1'39.525	238,9	17:30'53.432
9	27.189	22.923	27.401	22.229	1'39.742	239,5	17:32'33.174
10	27.121	22.978	27.372	22.107	1'39.578	231,3	17:34'12.752
11	27.253	22.989	27.416	22.205	1'39.863	231,3	17:35'52.615
12	27.128	22.901	27.356	22.184	1'39.569	232,3	17:37'32.184
13	27.339	22.892	27.426	22.269	1'39.926	232,8	17:39'12.110
14	27.325	23.016	27.405	22.289	1'40.035	233,3	17:40'52.145
15	27.355	23.059	27.447	22.242	1'40.103	238,9	17:42'32.248
16	27.285	<b>22.829</b>	27.346	22.196	1'39.656	233,3	17:44'11.904

Tempo di gara 26'42.563

72 A. FINELLO (1'41.157)							
Giro	Seg.1	Seg.2	Seg.3	Seg.4	T. Giro	km/h	Local Time
1		24.044	28.084	22.855	1'50.521	230,8	17:19'19.862
2	27.828	23.388	27.714	22.790	1'41.720	<b>231,8</b>	17:21'01.582
3	27.715	23.370	27.780	22.671	1'41.536	228,8	17:22'43.118
4	27.586	23.378	<b>27.569</b>	22.624	<b>1'41.157</b>	228,3	17:24'24.275
5	27.708	23.407	27.820	22.586	1'41.521	226,4	17:26'05.796
6	<b>27.537</b>	23.420	27.917	22.592	1'41.466	226,9	17:27'47.262
7	27.708	24.016	28.116	22.778	1'42.618	227,4	17:29'29.880
8	27.726	23.475	27.880	22.574	1'41.655	228,3	17:31'11.535
9	27.717	23.382	27.946	22.610	1'41.655	227,8	17:32'53.190
10	27.748	23.410	27.847	22.701	1'41.706	228,3	17:34'34.896
11	27.938	23.381	27.967	22.656	1'41.942	226,4	17:36'16.838
12	27.818	23.899	28.285	22.709	1'42.711	228,3	17:37'59.549
13	28.009	23.834	28.020	22.703	1'42.566	229,3	17:39'42.115
14	27.930	<b>23.268</b>	27.743	22.599	1'41.540	228,3	17:41'23.655
15	27.805	23.368	27.858	<b>22.534</b>	1'41.565	227,8	17:43'05.220
16	27.584	23.369	27.776	22.684	1'41.413	228,8	17:44'46.633

Tempo di gara 27'17.292

77 M. MUZIO (1'40.283)							
Giro	Seg.1	Seg.2	Seg.3	Seg.4	T. Giro	km/h	Local Time
1		24.003	27.960	22.496	1'48.166	<b>233,3</b>	17:19'17.507
2	27.635	23.195	27.794	22.321	1'40.945	228,8	17:20'58.452
3	27.296	23.076	27.733	<b>22.226</b>	1'40.331	229,3	17:22'38.783
4	<b>27.239</b>	<b>23.034</b>	<b>27.670</b>	22.340	<b>1'40.283</b>	228,3	17:24'19.066
5	27.442	23.118	27.719	22.348	1'40.627	227,8	17:25'59.693
6	27.247	23.310	27.793	22.359	1'40.709	227,8	17:27'40.402
7	27.535	23.194	27.878	22.364	1'40.971	226,9	17:29'21.373
8	27.562	23.173	27.931	22.346	1'41.012	227,8	17:31'02.385
9	27.395	23.135	27.851	22.393	1'40.774	227,8	17:32'43.159
10	27.585	23.195	27.737	22.285	1'40.802	227,4	17:34'23.961
11	27.336	23.248	27.863	22.288	1'40.735	228,3	17:36'04.696
12	27.455	23.148	27.855	22.346	1'40.804	227,8	17:37'45.500
13	27.408	23.091	27.822	22.326	1'40.647	227,8	17:39'26.147
14	27.342	23.284	27.777	22.388	1'40.791	227,8	17:41'06.938
15	27.512	23.280	27.782	22.415	1'40.989	228,8	17:42'47.927
16	27.543	23.297	28.223	22.861	1'41.924	226,4	17:44'29.851

Tempo di gara 27'00.510

86 E. GENERALI (1'40.166)							
Giro	Seg.1	Seg.2	Seg.3	Seg.4	T. Giro	km/h	Local Time
1		23.824	27.689	22.348	1'48.478	<b>233,8</b>	17:19'17.819
2	27.692	23.266	28.212	22.315	1'41.485	230,8	17:20'59.304
3	27.502	23.252	27.700	22.155	1'40.609	231,3	17:22'39.913
4	27.689	23.185	<b>27.638</b>	22.145	1'40.657	230,8	17:24'20.570

26/07/2020

P = Box In/Out - C = Tempo Invaldato

5	27.655	23.392	27.828	22.149	1'41.024	227,4	17:26'01.594
6	27.414	23.395	27.759	22.129	1'40.697	227,4	17:27'42.291
7	27.429	23.299	27.724	22.210	1'40.662	227,8	17:29'22.953
8	27.382	<b>23.075</b>	27.668	<b>22.066</b>	1'40.191	228,8	17:31'03.144
9	<b>27.151</b>	23.140	27.715	22.160	<b>1'40.166</b>	227,8	17:32'43.310
10	41.471	37.005	37.786	41.469	2'37.731P	155,6	17:35'21.041

Tempo di gara 17'51.700

93 R. MERCANELLI (1'39.832)							
Giro	Seg.1	Seg.2	Seg.3	Seg.4	T. Giro	km/h	Local Time
1		23.403	27.302	22.420	1'46.671	<b>233,8</b>	17:19'16.012
2	27.398	23.068	27.198	22.279	1'39.943	232,8	17:20'55.955
3	<b>27.278</b>	23.081	27.660	22.409	1'40.428	231,3	17:22'36.383
4	27.318	23.179	<b>27.167</b>	22.300	1'39.964	231,8	17:24'16.347
5	27.580	23.097	27.378	22.253	1'40.308	<b>233,8</b>	17:25'56.655
6	27.347	<b>22.858</b>	27.306	22.321	<b>1'39.832</b>	<b>233,8</b>	17:27'36.487
7	27.354	23.090	27.313	<b>22.169</b>	1'39.926	232,8	17:29'16.413
8	27.354	22.978	27.450	22.284	1'40.066	231,3	17:30'56.479
9	27.459	22.990	27.375	22.251	1'40.075	230,3	17:32'36.554
10	27.479	23.162	27.586	22.403	1'40.630	230,3	17:34'17.184
11	27.595	23.092	27.441	22.443	1'40.571	230,3	17:35'57.755
12	27.585	23.032	27.635	22.492	1'40.744	231,8	17:37'38.499
13	27.715	23.162	27.577	22.424	1'40.878	229,3	17:39'19.377
14	27.669	23.207	27.669	22.521	1'41.066	229,8	17:41'00.443
15	27.660	23.226	27.755	22.616	1'41.257	229,8	17:42'41.700
16	27.854	23.454	28.269	23.108	1'42.685	227,4	17:44'24.385

Tempo di gara 26'55.044

111 L. OTTAVIANI (1'39.721)							
Giro	Seg.1	Seg.2	Seg.3	Seg.4	T. Giro	km/h	Local Time
1		23.620	<b>27.506</b>	22.066	1'47.429	<b>232,3</b>	17:19'16.770
2	<b>27.353</b>	22.853	27.553	<b>21.962</b>	<b>1'39.721</b>	230,8	17:20'56.491
3	27.923	22.920	27.675	22.278	1'40.796	228,3	17:22'37.287

Tempo di gara 5'07.946

Title Sponsor

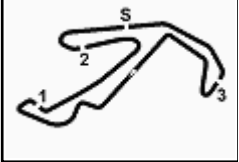


Sponsor Ufficiali



Powered by PERUGIA TIMING





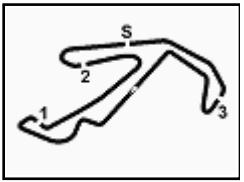
## Misano, 24-25-26 Luglio 2020 Supersport 600 - Classifica Campionato

Misano Circuit Sic 58 4.226 m

		Luglio 5 MUGELLO	Luglio 26 MISANO	Settembre 6 IMOLA	Ottobre 18 VALLELUNGA																	
1	<b>BERNARDI</b> Luca (RSM)	91 25 25 1 1	16 25 1 1																			
2	<b>BUSSOLOTTI</b> Marco (ITA)	64 27 10 13 6 4	25 16 2 2																			
3	<b>VALTULINI</b> Stefano (ITA)	62 29 2 11 11 5 5	20 20 4 3																			
4	<b>STIRPE</b> Davide (ITA)	57 34 5 16 20 3 2	8 13 3 4																			
5	<b>ROCCOLI</b> Massimo (ITA)	53 38 4 13 16 4 3	13 11 4 5																			
6	<b>FULIGNI</b> Filippo (ITA)	40 51 13 9 10 7 7	11 10 6 6																			
7	<b>MERCANDELLI</b> Roberto (ITA)	39 52 1 20 2 6	10 9 6 7																			
8	<b>NOCCO</b> Alessandro (ITA)	25 66 14 8 8 8 8	9 8 8																			
9	<b>CIPRIETTI</b> Matteo (ITA)	23 68 2 7 9 9 8	7 9 9																			
10	<b>FINELLO</b> Alessio (ITA)	17 74 6 6 4 10 10	2 5 11 10																			
11	<b>MUZIO</b> Marco (ITA)	14 77 3 6 12	8 15 11																			
12	<b>FULIGNI</b> Federico (ITA)	13 78 1 7 11	6 10 12																			
13	<b>OTTAVIANI</b> Luca (ITA)	12 79 1 5 11 13	7 11 13																			
14	<b>CASALOTTI</b> Stefano (ITA)	9 82 3 2 14 18	1 6 18 14																			
15	<b>GENERALI</b> Eugenio (ITA)	9 82 0 5 13	4 13 14																			
16	<b>MANFREDI</b> Kevin (ITA)	8 83 1 3 17	5 14 16																			
17	<b>ARCANGELI</b> Alessandro (ITA)	8 83 0 4 12 16	4 17 16																			
18	<b>CAVALIERE</b> Andrea (ITA)	8 83 0 3 2 13 13	3 16 16																			
19	<b>BERTÈ</b> Matteo (ITA)	3 88 5 3 18 19																				
20	<b>TONASSI</b> Emanuele (ITA)	2 89 1 2 20																				
21	<b>ESTEMENT</b> Bjorn (RSA)	2 89 0 1 1 15 18	20 20																			







**Misano, 24-25-26 Luglio 2020**  
**Supersport 600 - Classifica Costruttori**

Misano Circuit Sic 58 4.226 m

			Luglio 5 MUGELLO	Luglio 26 MISANO	Settembre 6 IMOLA	Ottobre 18 VALLELUNGA												
1	YAMAHA	100	25 1	25 1	25 1	25 1												
2	KAWAASAKI	62 38	11 4	11 3	20 3	20 2												
3	MV AGUSTA	57 43 5	16 3	20 2	8 2	13 3												
4	HONDA	39 61 18	20 2	4	10 4	9 4												

26/07/2020      Prima Riga: Punteggio di Campionato - Seconda Riga: Progressione di Posizione

Title Sponsor



Sponsor Ufficiali



Powered by PERUGIA TIMING

