



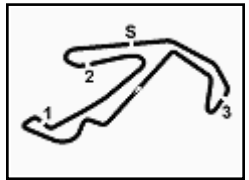
CIV 2020



www.civ.tv

1

SBK



Misano, 24-25-26 Luglio 2020 Superbike - Classifica Prove Libere

Misano Circuit Sic 58 4.226 m

Num. Pilota	Naz	Motoclub	Team	Moto	Tempo	Dist.	Rel.	Giri		
1	51	PIRRO Michele	ITA	G.S.Fiamme Oro Milano	Barni Racing Team	Ducati	1'35.563		13	
2	32	SAVADORI Lorenzo	ITA	Paolo Tordi	Nuova M2 Racing	Aprilia	1'35.828	0.265	0.265	12
3	76	CAVALIERI Samuele	ITA	Paolo Tordi	Barni Racing Team	Ducati	1'36.023	0.460	0.195	14
4	70	VITALI Luca	ITA	Paolo Tordi	Cherry Box 24 Guandalini Racing	BMW	1'36.178	0.615	0.155	8
5	12	FORES Javier	ESP	RFME	Kawasaki Puccetti Racing	Kawasaki	1'36.460	0.897	0.282	13
6	16	RUIU Gabriele	ITA	Spoletto	Berclaz Racing Italia	BMW	1'36.531	0.968	0.071	14
7	36	GABELLINI Lorenzo	ITA	Spoletto	Althea Racing	Honda	1'36.594	1.031	0.063	12
8	87	ZANETTI Lorenzo	ITA	Lumezzane	Broncos Racing Team	Ducati	1'36.639	1.076	0.045	12
9	52	DELBIANCO Alessandro	ITA	Conselice	DMR Racing	BMW	1'36.886	1.323	0.247	15
10	74	CALIA Kevin	ITA	Viadana	DMR Racing	BMW	1'37.153	1.590	0.267	16
11	21	ANDREOZZI Alessandro	ITA	ZPM Racing	ZPM Racing	Ducati	1'37.382	1.819	0.229	11
12	47	LA MARRA Eddi	ITA	Gentlemen's M.C. Roma	Nuova M2 Racing	Aprilia	1'38.055	2.492	0.673	5
13	59	SCHACHT Alex	DNK	DMU	Schacht Racing By Barni	Ducati	1'38.578	3.015	0.523	13
14	49	CHIAPELLO Enzo	ITA	Drivers Cuneo	Nuova M2 Racing	Aprilia				0

Tempo di Qualificazione: (107% di 1'35.563): 1'42.253

Umidità	74%	ARIA	27°C
Condizioni	DRY	Temp.	45°C

Direttore di Gara : Raffaele De Fabritiis

	Inizio	Fine
24/07/2020	11:39	12:11

Esposta alle:

Title Sponsor

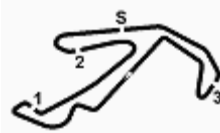


Sponsor Ufficiali



Powered by PERUGIA TIMING





Misano, 24-25-26 Luglio 2020

Superbike - Settori e Velocità Prove Libere

Misano Circuit Sic 58 4.226 m

MIGLIOR GIRO

1	51	PIRRO Michele	Ducati	1'35.563
2	32	SAVADORI Lorenzo	Aprilia	1'35.828
3	76	CAVALIERI Samuele	Ducati	1'36.023
4	70	VITALI Luca	BMW	1'36.178
5	12	FORES Javier	Kawasaki	1'36.460
6	16	RUIU Gabriele	BMW	1'36.531
7	36	GABELLINI Lorenzo	Honda	1'36.594
8	87	ZANETTI Lorenzo	Ducati	1'36.639
9	52	DELBIANCO Alessandro	BMW	1'36.886
10	74	CALIA Kevin	BMW	1'37.153
11	21	ANDREOZZI Alessandro	Ducati	1'37.382
12	47	LA MARRA Eddi	Aprilia	1'38.055
13	59	SCHACHT Alex	Ducati	1'38.578
14	49	CHIAPELLO Enzo	Aprilia	

SPEED

1	36	GABELLINI Lorenzo	Honda	264,1
2	12	FORES Javier	Kawasaki	262,1
3	87	ZANETTI Lorenzo	Ducati	261,5
4	16	RUIU Gabriele	BMW	260,9
5	32	SAVADORI Lorenzo	Aprilia	259,6
6	76	CAVALIERI Samuele	Ducati	259,0
7	51	PIRRO Michele	Ducati	258,4
8	70	VITALI Luca	BMW	258,4
9	21	ANDREOZZI Alessandro	Ducati	256,5
10	52	DELBIANCO Alessandro	BMW	255,9
11	74	CALIA Kevin	BMW	255,9
12	59	SCHACHT Alex	Ducati	255,3
13	47	LA MARRA Eddi	Aprilia	254,1

SEG. 1

1	51	PIRRO Michele	26.481
2	36	GABELLINI Lorenzo	26.520
3	76	CAVALIERI Samuele	26.556
4	70	VITALI Luca	26.600
5	32	SAVADORI Lorenzo	26.603
6	52	DELBIANCO Alessandro	26.677
7	12	FORES Javier	26.733
8	87	ZANETTI Lorenzo	26.749
9	16	RUIU Gabriele	26.834
10	74	CALIA Kevin	26.865
11	21	ANDREOZZI Alessandro	27.069
12	47	LA MARRA Eddi	27.171
13	59	SCHACHT Alex	27.255

SEG. 2

1	51	PIRRO Michele	21.569
2	12	FORES Javier	21.660
3	87	ZANETTI Lorenzo	21.663
4	32	SAVADORI Lorenzo	21.672
5	16	RUIU Gabriele	21.765
6	76	CAVALIERI Samuele	21.769
7	52	DELBIANCO Alessandro	21.782
8	70	VITALI Luca	21.783
9	21	ANDREOZZI Alessandro	21.790
10	74	CALIA Kevin	21.825
11	36	GABELLINI Lorenzo	21.861
12	59	SCHACHT Alex	22.136
13	47	LA MARRA Eddi	22.218

SEG. 3

1	32	SAVADORI Lorenzo	26.066
2	16	RUIU Gabriele	26.211
3	76	CAVALIERI Samuele	26.230
4	70	VITALI Luca	26.241
5	51	PIRRO Michele	26.260
6	47	LA MARRA Eddi	26.358
7	87	ZANETTI Lorenzo	26.375
8	52	DELBIANCO Alessandro	26.460
9	12	FORES Javier	26.511
10	36	GABELLINI Lorenzo	26.560
11	74	CALIA Kevin	26.561
12	21	ANDREOZZI Alessandro	26.808
13	59	SCHACHT Alex	26.944

SEG. 4

1	51	PIRRO Michele	21.148
2	32	SAVADORI Lorenzo	21.377
3	12	FORES Javier	21.423
4	76	CAVALIERI Samuele	21.454
5	36	GABELLINI Lorenzo	21.458
6	87	ZANETTI Lorenzo	21.501
7	21	ANDREOZZI Alessandro	21.523
8	70	VITALI Luca	21.541
9	52	DELBIANCO Alessandro	21.552
10	16	RUIU Gabriele	21.567
11	74	CALIA Kevin	21.596
12	59	SCHACHT Alex	21.885
13	47	LA MARRA Eddi	22.047

24/07/2020

Title Sponsor

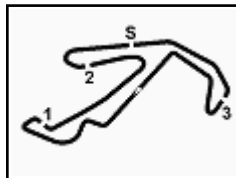


Sponsor Officiali



Powered by PERUGIA TIMING





Misano, 24-25-26 Luglio 2020

Superbike - Analisi Tempi Prove Libere

Misano Circuit Sic 58 4.226 m

1 / 2
12 J. FORES (1'36.460)

Giro	Seg.1	Seg.2	Seg.3	Seg.4	T. Giro	km/h	Local Time
1							11:40'06.933
2	45.862	22.541	27.252	21.870	1'57.525P	257,8	11:42'04.458
3	27.054	21.834	26.720	21.564	1'37.172	260,9	11:43'41.630
4	26.733	21.699	26.681	21.546	1'36.659	260,2	11:45'18.289
5	26.769	21.660	26.608	21.423	1'36.460	259,0	11:46'54.749
6	30.165	22.032	26.778	21.534	1'40.509	262,1	11:48'35.258
7	26.785	21.687	26.531	21.497	1'36.500	260,9	11:50'11.758
8	30.234	22.371	27.770	5'38.057	6'58.432P		11:57'10.190
9	46.523	22.302	27.517	21.644	1'57.986P	251,2	11:59'08.176
10	26.786	21.891	26.511	25.890	1'41.078	261,5	12:00'49.254
11	33.400	21.692	27.309	2'24.027	3'46.428P	261,5	12:04'35.682
12	44.676	22.123	26.744	21.688	1'55.231P		12:06'30.913
13	26.863	21.716	26.644	21.565	1'36.788	262,1	12:08'07.701
14	26.805	21.709	26.674	21.439	1'36.627		12:09'44.328

12	32.183	22.450	26.764	21.789	1'43.186	259,0	12:09'47.978
13	26.776	21.740	26.172	21.610	1'36.298	258,4	12:11'24.276

36 L. GABELLINI (1'36.594)

Giro	Seg.1	Seg.2	Seg.3	Seg.4	T. Giro	km/h	Local Time
1							11:43'04.345
2	26.782	22.158	27.254	21.645	1'37.839	254,1	11:44'42.184
3	28.953	22.035	27.535	23.571	1'42.094	254,7	11:46'24.278
4	27.733	23.537	26.888	21.505	1'39.663	259,6	11:48'03.941
5	26.520	22.061	26.706	21.458	1'36.745	257,8	11:49'40.686
6	26.565	21.981	26.560	21.686	1'36.792	257,1	11:51'17.478
7	30.646	22.374	26.729	21.561	8'50.003	257,1	12:00'07.481
8	26.530	21.970	26.627	21.467	1'36.594	259,0	12:01'44.075
9	27.083	27.717	29.661	21.705	1'46.166	254,1	12:03'30.241
10	26.693	21.861	26.586	21.492	1'36.632	259,0	12:05'06.873
11	26.606	22.075	26.657	21.811	1'37.149	261,5	12:06'44.022
12	27.644	22.017	27.093	21.597	1'38.351	264,1	12:08'22.373
13	28.149	26.323	30.414	22.171	1'47.057	232,8	12:10'09.430

16 G. RUIU (1'36.531)

Giro	Seg.1	Seg.2	Seg.3	Seg.4	T. Giro	km/h	Local Time
1		25.344	32.648	25.268		201,9	11:42'53.135
2	27.236	22.049	26.731	21.723	1'37.739	253,5	11:44'30.874
3	26.919	22.186	30.332	27.281	1'46.718	223,6	11:46'17.592
4	26.963	21.892	26.406	21.634	1'36.895	253,5	11:47'54.487
5	29.163	24.534	28.076	22.821	1'44.594	243,2	11:49'39.081
6	26.902	21.951	26.316	21.695	1'36.864	254,7	11:51'15.945
7	29.503	23.855	27.459	4'32.363	5'53.180P	248,3	11:57'09.125
8	47.194	22.878	27.561	21.567	1'59.200P	244,9	11:59'08.325
9	27.068	21.850	26.373	27.112	1'42.403	260,9	12:00'50.728
10	26.985	21.969	26.308	21.574	1'36.836	254,7	12:02'27.564
11	27.936	23.017	27.357	21.664	1'39.974	257,1	12:04'07.538
12	26.857	21.765	26.310	21.599	1'36.531	257,8	12:05'44.069
13	26.834	21.879	26.211	21.630	1'36.554	256,5	12:07'20.623
14	27.045	21.918	26.364	21.753	1'37.080	257,1	12:08'57.703
15	27.072	21.912	26.331	21.758	1'37.073	256,5	12:10'34.776

47 E. LA MARRA (1'38.055)

Giro	Seg.1	Seg.2	Seg.3	Seg.4	T. Giro	km/h	Local Time
1							11:41'10.141
2	47.142	23.915	29.002	22.846	2'02.905P	235,8	11:43'13.046
3	27.309	22.406	26.612	22.047	1'38.374	251,7	11:44'51.420
4	27.171	22.218	26.537	22.129	1'38.055	253,5	11:46'29.475
5	30.006	28.269	26.979	23.074	5'57.625	251,2	11:52'27.100
6	27.326	22.436	26.358	22.060	1'38.180	254,1	11:54'05.280

51 M. PIRRO (1'35.563)

Giro	Seg.1	Seg.2	Seg.3	Seg.4	T. Giro	km/h	Local Time
1		24.380	28.588	22.426		247,7	11:43'06.222
2	27.217	21.944	26.671	21.682	1'37.514	256,5	11:44'43.736
3	26.619	22.058	30.160	23.763	1'42.600	237,4	11:46'26.336
4	26.768	21.767	26.584	21.208	1'36.327	255,9	11:48'02.663
5	26.513	21.677	26.435	21.366	1'35.991	256,5	11:49'38.654
6	29.673	23.568	27.623	36.180	1'57.044P	255,3	11:51'35.698
7	6'22.596	30.158	27.667	21.848	7'42.269P	253,5	11:59'17.967
8	26.897	21.845	26.446	21.361	1'36.549	257,8	12:00'54.516
9	26.509	21.617	26.289	21.148	1'35.563	257,8	12:02'30.079
10	26.481	21.569	27.374	21.555	1'36.979	255,3	12:04'07.058
11	26.601	21.685	26.354	21.310	1'35.950	258,4	12:05'43.008
12	26.625	21.684	26.672	21.234	1'36.215	256,5	12:07'19.223
13	26.552	21.744	26.291	21.185	1'35.772	257,8	12:08'54.995
14	26.582	21.578	26.260	21.220	1'35.640	257,8	12:10'30.635

52 A. DELBIANCO (1'36.886)

Giro	Seg.1	Seg.2	Seg.3	Seg.4	T. Giro	km/h	Local Time
1							11:39'54.920
2	47.565	22.573	27.171	21.877	1'59.186P	249,4	11:41'54.106
3	26.677	21.924	26.796	21.647	1'37.044	250,6	11:43'31.150
4	26.946	21.912	26.756	21.552	1'37.166	247,7	11:45'08.316
5	26.810	21.831	26.618	21.627	1'36.886	249,4	11:46'45.202
6	32.560	22.136	26.598	21.557	1'42.851	254,1	11:48'28.053
7	26.871	21.782	26.661	21.649	1'36.963	250,6	11:50'05.016
8	33.188	28.218	28.311	22.412	1'52.129	247,1	11:51'57.145
9	29.525	22.615	27.789	5'17.751	6'37.680P	246,0	11:58'34.825
10	45.364	24.084	27.519	21.776	1'58.743P	250,6	12:00'33.568
11	26.860	21.800	26.618	21.623	1'36.901	251,7	12:02'10.469
12	32.053	22.524	27.151	22.607	1'44.335	248,3	12:03'54.804
13	27.650	22.879	28.094	21.998	1'40.621	247,1	12:05'35.425
14	26.867	21.999	26.712	21.840	1'37.418	250,6	12:07'12.843
15	31.325	23.787	26.460	21.769	1'43.341	255,9	12:08'56.184

21 A. ANDREOZZI (1'37.382)

Giro	Seg.1	Seg.2	Seg.3	Seg.4	T. Giro	km/h	Local Time
1		25.346	29.436	27.962		234,3	11:42'57.191
2	27.256	22.452	27.339	21.638	1'38.685	251,7	11:44'35.876
3	27.069	22.097	27.149	24.071	1'40.386	252,3	11:46'16.262
4	32.502	27.418	27.105	21.610	1'48.635	255,9	11:48'04.897
5	27.145	22.120	26.842	21.678	1'37.785	256,5	11:49'42.682
6	30.232	25.658	32.017	34.954	2'02.861P	191,5	11:51'45.543
7	8'01.718	22.963	27.191	21.793	9'13.665P	254,1	12:00'59.208
8	27.372	21.846	26.808	21.669	1'37.695	255,9	12:02'36.903
9	27.229	21.790	27.167	21.670	1'37.856	255,9	12:04'14.759
10	27.147	21.790	26.863	21.582	1'37.382	255,3	12:05'52.141
11	27.281	21.790	26.858	21.523	1'37.452	256,5	12:07'29.593
12	31.938	24.757	33.943	34.872	2'05.510P	169,8	12:09'35.103

32 L. SAVADORI (1'35.828)

Giro	Seg.1	Seg.2	Seg.3	Seg.4	T. Giro	km/h	Local Time
1							11:41'08.949
2	51.625	27.550	26.998	21.927	2'08.100P	254,1	11:43'17.049
3	26.697	21.886	26.222	21.428	1'36.233	255,3	11:44'53.282
4	1'07.099	23.619	27.626	9'39.860	11'38.204P	252,9	11:56'31.486
5	42.469	26.702	26.921	21.567	1'57.659P	257,1	11:58'29.145
6	26.603	21.731	26.081	21.413	1'35.828	258,4	12:00'04.973
7	26.695	21.785	26.087	21.555	1'36.122	259,0	12:01'41.095
8	26.722	21.677	26.246	21.377	1'36.022	257,8	12:03'17.117
9	26.616	21.672	26.066	21.498	1'35.852	258,4	12:04'52.969
10	26.675	21.672	26.068	21.463	1'35.878	259,6	12:06'28.847
11	26.679	21.716	26.136	21.414	1'35.945	258,4	12:08'04.792

24/07/2020

P = Box In/Out - C = Tempo Invalidato

Title Sponsor

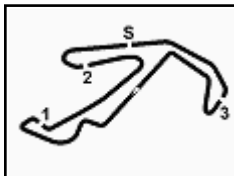


Sponsor Ufficiali



Powered by PERUGIA TIMING





Misano, 24-25-26 Luglio 2020

Superbike - Analisi Tempi Prove Libere

Misano Circuit Sic 58 4.226 m

2 / 2

16 26.860 21.879 26.538 21.813 1'37.090 254,1 12:10'33.274

 11 5'16.540 22.574 26.792 21.733 6'27.639P 254,7 12:04'28.995
 12 26.637 21.924 26.270 21.540 1'36.371 257,1 12:06'05.366
 13 26.695 21.772 26.395 21.507 1'36.369 256,5 12:07'41.735
 14 26.620 21.799 26.514 21.665 1'36.598 257,8 12:09'18.333
 15 26.813 21.804 26.564 21.620 1'36.801 256,5 12:10'55.134

59 A. SCHACHT (1'38.578)

Giro	Seg.1	Seg.2	Seg.3	Seg.4	T. Giro	km/h	Local Time
1		26.281	38.687	24.353		121,1	11:42'49.815
2	27.476	22.518	27.513	22.101	1'39.608	248,8	11:44'29.423
3	27.406	23.086	29.189	29.085	1'48.766	242,2	11:46'18.189
4	27.311	22.360	27.287	21.932	1'38.890	251,2	11:47'57.079
5	29.847	28.131	27.449	22.050	1'47.477	253,5	11:49'44.556
6	27.255	22.335	27.040	21.948	1'38.578	252,9	11:51'23.134
7	27.275	22.437	27.100	21.899	1'38.711	251,7	11:53'01.845
8	27.338	23.228	28.585	37.104	1'56.255P	240,5	11:54'58.100
9	5'19.084	33.769	32.955	22.160	6'47.968P	168,8	12:01'46.068
10	27.717	22.404	27.156	22.067	1'39.344	250,6	12:03'25.412
11	27.346	22.332	26.944	21.983	1'38.605	252,9	12:05'04.017
12	27.508	22.389	27.207	22.796	1'39.900	251,7	12:06'43.917
13	27.493	22.136	27.453	21.885	1'38.967	255,3	12:08'22.884
14	27.970	22.899	27.651	23.397	1'41.917	251,2	12:10'04.801

87 L. ZANETTI (1'36.639)

Giro	Seg.1	Seg.2	Seg.3	Seg.4	T. Giro	km/h	Local Time
1		27.841	28.834	25.987		251,7	11:43'43.098
2	27.101	21.995	26.595	21.744	1'37.435	257,8	11:45'20.533
3	26.894	21.665	26.508	21.572	1'36.639	259,0	11:46'57.172
4	26.947	21.769	26.531	21.506	1'36.753	259,6	11:48'33.925
5	29.089	21.857	26.415	21.501	1'38.862	260,2	11:50'12.787
6	26.930	21.714	26.421	21.690	1'36.755	259,0	11:51'49.542
7	28.426	22.699	26.969	36.735	1'54.829P	259,6	11:53'44.371
8	6'56.313	23.082	26.890	21.788	8'08.073P	259,6	12:01'52.444
9	26.894	21.828	26.410	21.614	1'36.746	260,2	12:03'29.190
10	26.749	21.788	26.480	21.682	1'36.699	261,5	12:05'05.889
11	27.007	21.791	26.560	22.185	1'37.543	260,2	12:06'43.432
12	27.001	21.663	26.375	21.612	1'36.651	260,2	12:08'20.083
13	29.901	26.723	29.121	21.548	1'47.293	238,9	12:10'07.376

70 L. VITALI (1'36.178)

Giro	Seg.1	Seg.2	Seg.3	Seg.4	T. Giro	km/h	Local Time
1							11:56'30.497
2	43.706	25.971	27.761	21.665	1'59.103P	257,1	11:58'29.600
3	26.600	21.796	26.241	21.541	1'36.178	258,4	12:00'05.778
4	26.607	21.901	26.424	21.596	1'36.528	258,4	12:01'42.306
5	26.817	21.872	26.652	22.291	1'37.632	254,7	12:03'19.938
6	27.979	24.869	27.965	26.780	1'47.593	246,6	12:05'07.531
7	26.903	26.361	27.481	21.862	1'42.607	250,0	12:06'50.138
8	27.005	21.783	26.319	21.634	1'36.741	257,8	12:08'26.879
9	26.711	21.842	26.402	21.744	1'36.699	255,9	12:10'03.578

74 K. CALIA (1'37.153)

Giro	Seg.1	Seg.2	Seg.3	Seg.4	T. Giro	km/h	Local Time
1							11:39'59.532
2	46.290	22.540	27.066	21.625	1'57.521P	251,2	11:41'57.053
3	26.865	21.886	26.815	21.642	1'37.208	252,3	11:43'34.261
4	27.027	22.056	26.740	21.700	1'37.523	251,2	11:45'11.784
5	27.052	21.998	26.861	21.622	1'37.533	250,6	11:46'49.317
6	27.149	21.994	26.745	21.596	1'37.484	251,2	11:48'26.801
7	28.428	21.825	26.627	21.689	1'38.569	255,9	11:50'05.370
8	27.048	21.884	26.715	21.695	1'37.342	251,7	11:51'42.712
9	27.086	21.958	26.842	21.748	1'37.634	251,7	11:53'20.346
10	27.174	23.997	29.252	4'29.327	5'49.750P	222,2	11:59'10.096
11	49.927	41.385	34.734	25.201	2'31.247P	180,0	12:01'41.343
12	27.395	22.000	26.594	21.632	1'37.621	253,5	12:03'18.964
13	26.930	21.922	26.778	21.695	1'37.325	253,5	12:04'56.289
14	30.649	27.052	27.629	22.024	1'47.354	255,3	12:06'43.643
15	27.064	21.860	26.561	21.668	1'37.153	255,3	12:08'20.796
16	27.021	22.074	26.959	21.768	1'37.822	252,3	12:09'58.618
17	27.094	22.057	26.798	21.920	1'37.869	252,9	12:11'36.487

76 S. CAVALIERI (1'36.023)

Giro	Seg.1	Seg.2	Seg.3	Seg.4	T. Giro	km/h	Local Time
1		25.058	29.082	24.149		249,4	11:42'56.424
2	27.202	22.411	26.724	21.751	1'38.088	254,1	11:44'34.512
3	26.736	21.940	27.409	30.739	1'46.824	254,7	11:46'21.336
4	33.331	23.059	27.264	21.723	1'45.377P	256,5	11:48'06.713
5	26.706	22.014	26.663	21.571	1'36.954P	257,8	11:49'43.667
6	26.671	21.803	26.380	21.474	1'36.328	256,5	11:51'19.995
7	26.669	21.927	26.281	21.500	1'36.377	256,5	11:52'56.372
8	26.570	21.769	26.230	21.454	1'36.023	259,0	11:54'32.395
9	26.556	21.796	26.291	21.489	1'36.132	258,4	11:56'08.527
10	29.054	22.123	26.852	34.800	1'52.829P	254,7	11:58'01.356

24/07/2020

P = Box In/Out - C = Tempo Invalidato

Title Sponsor



Sponsor Ufficiali



Powered by PERUGIA TIMING

