

Vallelunga 4.110 m

Vallelunga, 5-6-7 Ottobre 2018

Supersport 600 - Classifica Riepilogativa

Num. Conduttore	Naz	Motoclub	Team	Moto	Classe	Sess. 1	Sess. 2	Tempo	Dist.	Rel.	Giri
1	ITA	111 OTTAVIANI Luca	A. Benz	SGM Tecnici/Marinelli Team	Yamaha	1'39.090	2'02.935	1'39.090			21
2	ITA	53 MORRENTINO Nicola Jr.	Gentlemen's M C Roma	Renzi Corse	Kawasaki	1'39.125	2'09.915	1'39.125	0.035	0.035	15
3	ITA	43 VALTULINI Stefano	Esseviservice	Pleo Racing	Kawasaki	1'39.166	2'03.522	1'39.166	0.076	0.041	22
4	ITA	51 CIPRIETTI Matteo	Giulianova	Rm Racing	Kawasaki	1'39.260	2'08.003	1'39.260	0.170	0.094	18
5	ITA	24 BUSSOLOTTI Marco	Pompeo Tampieri	Rosso Corsa	Yamaha	1'39.361	2'02.757	1'39.361	0.271	0.101	23
6	ITA	27 CASADEI Mattia	Nuovo M.C. R. Pasolini	Gas Racing Team	Yamaha	1'39.515	2'12.325	1'39.515	0.425	0.154	14
7	ITA	77 MUZIO Marco	Pro Recco Racing	Black Sheep Team	Yamaha	1'39.521	2'07.319	1'39.521	0.431	0.006	20
8	ITA	55 ROCCOLI Massimo	Nuovo M.C. R. Pasolini	Gas Racing Team	Yamaha	1'39.536	2'05.135	1'39.536	0.446	0.015	23
9	ITA	36 GABELLINI Lorenzo	Nuovo M.C. R. Pasolini	Gas Racing Team	Yamaha	1'39.589	2'06.971	1'39.589	0.499	0.053	25
10	ITA	8 NOCCO Alessandro	Spinea	Team Velocisti	Kawasaki	1'39.657	2'04.877	1'39.657	0.567	0.068	20
11	ITA	34 MANFREDI Kevin	Villa	Team Rosso E Nero	Yamaha	1'39.665	2'03.718	1'39.665	0.575	0.008	20
12	ITA	84 FABRIZIO Michel	Spoletto	Ellan Vannin Motorsport	MV Agusta	1'39.714	2'03.301	1'39.714	0.624	0.049	24
13	ITA	93 MERCANDELLI Roberto	Biassono Fabrizio Pirovano	Scuderia Improve/Firenze Motor	Honda	1'39.762	2'05.587	1'39.762	0.672	0.048	22
14	ITA	100 MORCIANO Luigi	TTN Racing Club	Tecnobike Squadra Corse	Kawasaki	1'39.883		1'39.883	0.793	0.121	12
15	ITA	1 STIRPE Davide	Gentlemen's M C Roma	Extreme Racing Bardahl	MV Agusta	1'39.932	2'12.458	1'39.932	0.842	0.049	16
16	ITA	65 CANDUCCI Michael	Magnum 32	Green Speed	Kawasaki	1'40.317	2'13.134	1'40.317	1.227	0.385	21
17	ITA	31 BOLOGNESI Andrea	Megan Racing	Extreme Racing Bardahl	MV Agusta	1'40.341	2'12.824	1'40.341	1.251	0.024	20
18	JPN	41 HAGA Noriyuki	FMJ	AG Motorsport Italia	Yamaha	1'40.358	2'09.133	1'40.358	1.268	0.017	20
19	GER	521 HOBELBERGER Patrick	DMSB		Yamaha	1'40.916		1'40.916	1.826	0.558	14
20	ITA	4 MONTELLA Luigi	Piccole Pesti		Yamaha	1'41.012	2'23.522	1'41.012	1.922	0.096	21
21	ITA	33 FERRONI Flavio	Ellan Vannin	Ellan Vannin Motorsport	MV Agusta	1'41.362	2'06.986	1'41.362	2.272	0.350	23
22	ITA	98 CINTIO Lorenzo	Morrovalle	Faieta Motor by Speed Action	Yamaha	1'41.679	2'06.183	1'41.679	2.589	0.317	23
23	ITA	23 MENGONI Elia	Gentlemen's M C Roma	Renzi Corse	Kawasaki	1'41.706	2'12.860	1'41.706	2.616	0.027	23
24	ITA	22 FULIGNI Filippo	Franco Uncini	Team Rosso E Nero	Yamaha	1'41.787	2'07.687	1'41.787	2.697	0.081	24
25	ITA	92 LUZZI Nicholas	Spoletto	Extreme Racing Bardahl	MV Agusta	1'43.237		1'43.237	4.147	1.450	8
26	ITA	69 ROMANO Gennaro Antonio	Piccole Pesti	Team Rosso E Nero	Yamaha	2'15.298		2'15.298	36.208	32.061	6
27	ITA	83 PERILLO Agostino	Gentlemen's M C Roma	Renzi Corse	Kawasaki	2'16.487		2'16.487	37.397	1.189	10

Direttore di Gara : Grifone Oddi Baglioni

06/10/2018

Esposta alle:

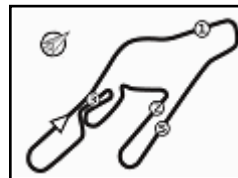
Title Sponsor



Sponsor Ufficiali



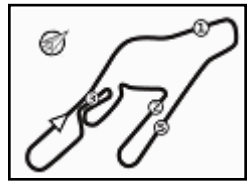
Powered by PERUGIA TIMING



Vallelunga 4.110 m

Vallelunga, 5-6-7 Ottobre 2018
Supersport 600 - Griglia Provvisoria
 13 Giri x 4,110 km = 53,430 km

9	25	92 LUZZI N. MV Agusta 1'43.237	26	83 PERILLO A. Kawasaki		
8	22	98 CINTIO L. Yamaha 1'41.679	23	23 MENGONI E. Kawasaki 1'41.706	24	22 FULIGNI F. Yamaha 1'41.787
7	19	521 HOBELSBERGER P. Yamaha 1'40.916	20	4 MONTELLA L. Yamaha 1'41.012	21	33 FERRONI F. MV Agusta 1'41.362
6	16	65 CANDUCCI M. Kawasaki 1'40.317	17	31 BOLOGNESI A. MV Agusta 1'40.341	18	41 HAGA N. Yamaha 1'40.358
5	13	93 MERCANELLI R. Honda 1'39.762	14	100 MORCIANO L. Kawasaki 1'39.883	15	1 STIRPE D. MV Agusta 1'39.932
4	10	8 NOCCO A. Kawasaki 1'39.657	11	34 MANFREDI K. Yamaha 1'39.665	12	84 FABRIZIO M. MV Agusta 1'39.714
3	7	77 MUZIO M. Yamaha 1'39.521	8	55 ROCCOLI M. Yamaha 1'39.536	9	36 GABELLINI L. Yamaha 1'39.589
2	4	51 CIPRIETTI M. Kawasaki 1'39.260	5	24 BUSSOLOTTI M. Yamaha 1'39.361	6	27 CASADEI M. Yamaha 1'39.515
1	1	111 OTTAVIANI L. Yamaha 1'39.090	2	53 MORRENTINO N. Kawasaki 1'39.125	3	43 VALTULINI S. Kawasaki 1'39.166



Vallelunga 4.110 m

Vallelunga, 5-6-7 Ottobre 2018
Supersport 600 - Classifica Qualifiche 2° Turno

Num. Conduttore	Naz	Motoclub	Team	Moto	Tempo	Dist.	Rel.	Giri		
1	24	BUSSOLOTTI Marco	ITA	Pompeo Tampieri	Rosso Corsa	Yamaha	2'02.757		12	
2	111	OTTAVIANI Luca	ITA	A. Benz	SGM Tecnico/Marinelli Team	Yamaha	2'02.935	0.178	0.178	9
3	84	FABRIZIO Michel	ITA	Spoletto	Ellan Vannin Motorsport	MV Agusta	2'03.301	0.544	0.366	11
4	43	VALTULINI Stefano	ITA	Esseviservice	Pleo Racing	Kawasaki	2'03.522	0.765	0.221	10
5	34	MANFREDI Kevin	ITA	Villa	Team Rosso E Nero	Yamaha	2'03.718	0.961	0.196	8
6	8	NOCCO Alessandro	ITA	Spinea	Team Velocisti	Kawasaki	2'04.877	2.120	1.159	8
7	55	ROCCOLI Massimo	ITA	Nuovo M.C. R. Pasolini	Gas Racing Team	Yamaha	2'05.135	2.378	0.258	10
8	93	MERCANDELLI Roberto	ITA	Biassono Fabrizio Pirovano	Scuderia Improve/Firenze Motor	Honda	2'05.587	2.830	0.452	10
9	98	CINTIO Lorenzo	ITA	Morrovalle	Faieta Motor by Speed Action	Yamaha	2'06.183	3.426	0.596	10
10	36	GABELLINI Lorenzo	ITA	Nuovo M.C. R. Pasolini	Gas Racing Team	Yamaha	2'06.971	4.214	0.788	11
11	33	FERRONI Flavio	ITA	Ellan Vannin	Ellan Vannin Motorsport	MV Agusta	2'06.986	4.229	0.015	11
12	77	MUZIO Marco	ITA	Pro Recco Racing	Black Sheep Team	Yamaha	2'07.319	4.562	0.333	7
13	22	FULIGNI Filippo	ITA	Franco Uncini	Team Rosso E Nero	Yamaha	2'07.687	4.930	0.368	11
14	51	CIPRIETTI Matteo	ITA	Giulianova	Rm Racing	Kawasaki	2'08.003	5.246	0.316	7
15	41	HAGA Noriyuki	JPN	FMJ	AG Motorsport Italia	Yamaha	2'09.133	6.376	1.130	8
16	53	MORRENTINO Nicola Jr.	ITA	Gentlemen's M C Roma	Renzi Corse	Kawasaki	2'09.915	7.158	0.782	7
----- Non Qualificati -----										
NQ	27	CASADEI Mattia	ITA	Nuovo M.C. R. Pasolini	Gas Racing Team	Yamaha	2'12.325	9.568	2.410	4
NQ	1	STIRPE Davide	ITA	Gentlemen's M C Roma	Extreme Racing Bardahl	MV Agusta	2'12.458	9.701	0.133	9
NQ	31	BOLOGNESI Andrea	ITA	Megan Racing	Extreme Racing Bardahl	MV Agusta	2'12.824	10.067	0.366	10
NQ	23	MENCONI Elia	ITA	Gentlemen's M C Roma	Renzi Corse	Kawasaki	2'12.860	10.103	0.036	10
NQ	65	CANDUCCI Michael	ITA	Magnum 32	Green Speed	Kawasaki	2'13.134	10.377	0.274	8
NQ	69	ROMANO Gennaro Antonio	ITA	Piccole Pesti	Team Rosso E Nero	Yamaha	2'15.298	12.541	2.164	6
NQ	83	PERILLO Agostino	ITA	Gentlemen's M C Roma	Renzi Corse	Kawasaki	2'16.487	13.730	1.189	9
NQ	4	MONTELLA Luigi	ITA	Piccole Pesti		Yamaha	2'23.522	20.765	7.035	8
NQ	521	HOBELSBERGER Patrick	GER	DMSB		Yamaha				1
NQ	92	LUZZI Nicholas	ITA	Spoletto	Extreme Racing Bardahl	MV Agusta				0
NQ	100	MORCIANO Luigi	ITA	TTN Racing Club	Tecnobike Squadra Corse	Kawasaki				0

Tempo di Qualificazione: (107% di 2'02.757): 2'11.351

Umidità	96%	ARIA	15°C
Condizioni	WET	Temp.	17°C

Direttore di Gara : Grifone Oddi Baglioni

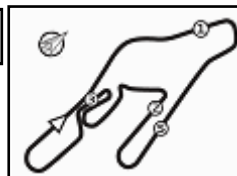
06/10/2018 Inizio 11:19 Fine 11:47

Esposta alle:

Title Sponsor

Sponsor Ufficiali


Powered by PERUGIA TIMING



Vallelunga 4.110 m

Vallelunga, 5-6-7 Ottobre 2018

Supersport 600 - Settori e Velocità Qualifiche 2° Turno

MIGLIOR GIRO

1	24 BUSSOLOTTI Marco	Yamaha	2'02.757
2	111 OTTAVIANI Luca	Yamaha	2'02.935
3	84 FABRIZIO Michel	MV Aqusta	2'03.301
4	43 VALTULINI Stefano	Kawasaki	2'03.522
5	34 MANFREDI Kevin	Yamaha	2'03.718
6	8 NOCCO Alessandro	Kawasaki	2'04.877
7	55 ROCCOLI Massimo	Yamaha	2'05.135
8	93 MERCANDELLI Roberto	Honda	2'05.587
9	98 CINTIO Lorenzo	Yamaha	2'06.183
10	36 GABELLINI Lorenzo	Yamaha	2'06.971
11	33 FERRONI Flavio	MV Aqusta	2'06.986
12	77 MUZIO Marco	Yamaha	2'07.319
13	22 FULIGNI Filippo	Yamaha	2'07.687
14	51 CIPRIETTI Matteo	Kawasaki	2'08.003
15	41 HAGA Noriyuki	Yamaha	2'09.133
16	53 MORRENTINO Nicola Jr.	Kawasaki	2'09.915
17	27 CASADEI Mattia	Yamaha	2'12.325
18	1 STIRPE Davide	MV Aqusta	2'12.458
19	31 BOLOGNESI Andrea	MV Aqusta	2'12.824
20	23 MENGONI Elia	Kawasaki	2'12.860
21	65 CANDUCCI Michael	Kawasaki	2'13.134
22	69 ROMANO Gennaro Antonio	Yamaha	2'15.298
23	83 PERILLO Agostino	Kawasaki	2'16.487
24	4 MONTELLA Luigi	Yamaha	2'23.522
25	100 MORCIANO Luigi	Kawasaki	
26	521 HOBELBERGER Patrick	Yamaha	
27	92 LUZZI Nicholas	MV Aqusta	

SPEED

1	55 ROCCOLI Massimo	Yamaha	227,8
2	43 VALTULINI Stefano	Kawasaki	227,8
3	24 BUSSOLOTTI Marco	Yamaha	226,4
4	93 MERCANDELLI Roberto	Honda	224,5
5	98 CINTIO Lorenzo	Yamaha	223,1
6	84 FABRIZIO Michel	MV Agusta	222,7
7	36 GABELLINI Lorenzo	Yamaha	221,3
8	8 NOCCO Alessandro	Kawasaki	220,9
9	22 FULIGNI Filippo	Yamaha	220,4
10	34 MANFREDI Kevin	Yamaha	220,4
11	1 STIRPE Davide	MV Agusta	220,0
12	77 MUZIO Marco	Yamaha	220,0
13	111 OTTAVIANI Luca	Yamaha	220,0
14	41 HAGA Noriyuki	Yamaha	220,0
15	27 CASADEI Mattia	Yamaha	218,2
16	51 CIPRIETTI Matteo	Kawasaki	217,7
17	31 BOLOGNESI Andrea	MV Agusta	217,7
18	33 FERRONI Flavio	MV Agusta	217,3
19	69 ROMANO Gennaro Antonio	Yamaha	216,9
20	23 MENGONI Elia	Kawasaki	216,9
21	83 PERILLO Agostino	Kawasaki	213,4
22	65 CANDUCCI Michael	Kawasaki	213,0
23	53 MORRENTINO Nicola Jr.	Kawasaki	213,0
24	4 MONTELLA Luigi	Yamaha	205,7
25	521 HOBELBERGER Patrick	Yamaha	201,1

SEG. 1

1	24 BUSSOLOTTI Marco	15.902
2	84 FABRIZIO Michel	16.021
3	55 ROCCOLI Massimo	16.047
4	22 FULIGNI Filippo	16.105
5	98 CINTIO Lorenzo	16.107
6	93 MERCANDELLI Roberto	16.182
7	34 MANFREDI Kevin	16.202
8	111 OTTAVIANI Luca	16.367
9	43 VALTULINI Stefano	16.369
10	8 NOCCO Alessandro	16.386
11	36 GABELLINI Lorenzo	16.562
12	27 CASADEI Mattia	16.563
13	33 FERRONI Flavio	16.583
14	77 MUZIO Marco	16.615
15	41 HAGA Noriyuki	16.681
16	51 CIPRIETTI Matteo	16.738
17	53 MORRENTINO Nicola Jr.	16.879
18	1 STIRPE Davide	16.927
19	23 MENGONI Elia	16.964
20	69 ROMANO Gennaro Antoni	17.204
21	31 BOLOGNESI Andrea	17.278
22	4 MONTELLA Luigi	17.391
23	65 CANDUCCI Michael	17.399
24	83 PERILLO Agostino	17.436
25	521 HOBELBERGER Patric	19.223

SEG. 2

1	34 MANFREDI Kevin	41.048
2	24 BUSSOLOTTI Marco	41.062
3	43 VALTULINI Stefano	41.098
4	111 OTTAVIANI Luca	41.154
5	84 FABRIZIO Michel	41.496
6	55 ROCCOLI Massimo	41.689
7	98 CINTIO Lorenzo	41.848
8	36 GABELLINI Lorenzo	42.116
9	93 MERCANDELLI Roberto	42.136
10	8 NOCCO Alessandro	42.217
11	22 FULIGNI Filippo	42.230
12	51 CIPRIETTI Matteo	42.333
13	33 FERRONI Flavio	42.367
14	41 HAGA Noriyuki	42.615
15	77 MUZIO Marco	42.828
16	27 CASADEI Mattia	43.206
17	53 MORRENTINO Nicola Jr.	43.531
18	31 BOLOGNESI Andrea	43.638
19	65 CANDUCCI Michael	43.735
20	69 ROMANO Gennaro Antoni	44.048
21	1 STIRPE Davide	44.298
22	23 MENGONI Elia	44.401
23	83 PERILLO Agostino	46.050
24	4 MONTELLA Luigi	47.441
25	521 HOBELBERGER Patric	48.972

SEG. 3

1	111 OTTAVIANI Luca	39.961
2	24 BUSSOLOTTI Marco	39.982
3	8 NOCCO Alessandro	40.272
4	84 FABRIZIO Michel	40.288
5	93 MERCANDELLI Roberto	40.343
6	43 VALTULINI Stefano	40.355
7	34 MANFREDI Kevin	40.386
8	55 ROCCOLI Massimo	40.509
9	36 GABELLINI Lorenzo	40.889
10	77 MUZIO Marco	41.242
11	33 FERRONI Flavio	41.580
12	51 CIPRIETTI Matteo	41.649
13	98 CINTIO Lorenzo	41.910
14	22 FULIGNI Filippo	42.211
15	53 MORRENTINO Nicola Jr.	42.531
16	27 CASADEI Mattia	42.658
17	1 STIRPE Davide	43.115
18	41 HAGA Noriyuki	43.137
19	23 MENGONI Elia	43.696
20	65 CANDUCCI Michael	43.782
21	31 BOLOGNESI Andrea	43.917
22	83 PERILLO Agostino	45.043
23	69 ROMANO Gennaro Antoni	45.811
24	4 MONTELLA Luigi	46.977
25	521 HOBELBERGER Patric	48.178

SEG. 4

1	24 BUSSOLOTTI Marco	24.922
2	34 MANFREDI Kevin	25.381
3	111 OTTAVIANI Luca	25.453
4	84 FABRIZIO Michel	25.496
5	43 VALTULINI Stefano	25.562
6	55 ROCCOLI Massimo	25.685
7	93 MERCANDELLI Roberto	25.866
8	8 NOCCO Alessandro	26.002
9	36 GABELLINI Lorenzo	26.223
10	98 CINTIO Lorenzo	26.318
11	51 CIPRIETTI Matteo	26.345
12	41 HAGA Noriyuki	26.408
13	33 FERRONI Flavio	26.456
14	27 CASADEI Mattia	26.591
15	77 MUZIO Marco	26.634
16	22 FULIGNI Filippo	26.973
17	53 MORRENTINO Nicola Jr.	26.974
18	23 MENGONI Elia	27.450
19	65 CANDUCCI Michael	27.519
20	31 BOLOGNESI Andrea	27.590
21	1 STIRPE Davide	27.739
22	69 ROMANO Gennaro Antoni	27.775
23	83 PERILLO Agostino	27.948
24	521 HOBELBERGER Patric	30.341
25	4 MONTELLA Luigi	30.580

06/10/2018

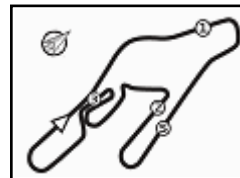
Title Sponsor



Sponsor Ufficiali



Powered by PERUGIA TIMING



Vallelunga 4.110 m

Vallelunga, 5-6-7 Ottobre 2018

Supersport 600 - Ideal Time Qualifiche 2° Turno

Num. Conducente	Moto	Seg. 1	Seg. 2	Seg. 3	Seg. 4	Ideal Time		
		Diff. 1	Diff. 2	Diff. 3	Diff. 4	Miglior Giro	Pos.	Diff.
1 24 BUSSOLOTI M. (ITA)	Yamaha	15.902 0.082	41.062 0.605	39.982 0.010	24.922 0.192	2'01.868 2'02.757	4	0.889
2 111 OTTAVIANI L. (ITA)	Yamaha	16.367	41.154	39.961	25.453	2'02.935 2'02.935	5	
3 34 MANFREDI K. (ITA)	Yamaha	16.202 0.151	41.048 0.119	40.386 0.362	25.381 0.069	2'03.017 2'03.718	8	0.701
4 84 FABRIZIO M. (ITA)	MV Agusta	16.021	41.496	40.288	25.496	2'03.301 2'03.301	6	
5 43 VALTULINI S. (ITA)	Kawasaki	16.369 0.138	41.098	40.355	25.562	2'03.384 2'03.522	7	0.138
6 55 ROCCOLI M. (ITA)	Yamaha	16.047 0.166	41.689 0.186	40.509 0.715	25.685 0.138	2'03.930 2'05.135	10	1.205
7 93 MERCANELLI R. (ITA)	Honda	16.182 0.311	42.136 0.705	40.343 0.044	25.866	2'04.527 2'05.587	11	1.060
8 8 NOCCO A. (ITA)	Kawasaki	16.386	42.217	40.272	26.002	2'04.877 2'04.877	9	
9 36 GABELLINI L. (ITA)	Yamaha	16.562	42.116	40.889 0.626	26.223 0.555	2'05.790 2'06.971	13	1.181
10 98 CINTIO L. (ITA)	Yamaha	16.107	41.848	41.910	26.318	2'06.183 2'06.183	12	
11 33 FERRONI F. (ITA)	MV Agusta	16.583	42.367	41.580	26.456	2'06.986 2'06.986	14	
12 51 CIPRIETTI M. (ITA)	Kawasaki	16.738 0.185	42.333 0.730	41.649 0.017	26.345 0.006	2'07.065 2'08.003	17	0.938
13 77 MUZIO M. (ITA)	Yamaha	16.615	42.828	41.242	26.634	2'07.319 2'07.319	15	
14 22 FULIGNI F. (ITA)	Yamaha	16.105 0.168	42.230	42.211	26.973	2'07.519 2'07.687	16	0.168
15 41 HAGA N. (JPN)	Yamaha	16.681	42.615 0.292	43.137	26.408	2'08.841 2'09.133	18	0.292
16 27 CASADEI M. (ITA)	Yamaha	16.563	43.206 3.307	42.658	26.591	2'09.018 2'12.325	20	3.307
17 53 MORRENTINO N. (ITA)	Kawasaki	16.879	43.531	42.531	26.974	2'09.915 2'09.915	19	
18 1 STIRPE D. (ITA)	MV Agusta	16.927	44.298	43.115 0.379	27.739	2'12.079 2'12.458	21	0.379
19 31 BOLOGNESI A. (ITA)	MV Agusta	17.278 0.401	43.638	43.917	27.590	2'12.423 2'12.824	22	0.401
20 65 CANDUCCI M. (ITA)	Kawasaki	17.399 0.048	43.735	43.782 0.642	27.519 0.009	2'12.435 2'13.134	24	0.699
21 23 MENGONI E. (ITA)	Kawasaki	16.964 0.257	44.401 0.021	43.696 0.071	27.450	2'12.511 2'12.860	23	0.349
22 69 ROMANO G. (ITA)	Yamaha	17.204	44.048	45.811 0.256	27.775 0.204	2'14.838 2'15.298	25	0.460
23 83 PERILLO A. (ITA)	Kawasaki	17.436	46.050 0.010	45.043	27.948	2'16.477 2'16.487	26	0.010
24 4 MONTELLA L. (ITA)	Yamaha	17.391 0.467	47.441 0.098	46.977	30.580 0.568	2'22.389 2'23.522	27	1.133
Ideal Time Assoluto		15.902	41.048	39.961	24.922	2'01.833		

06/10/2018

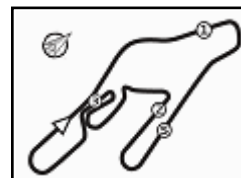
Title Sponsor



Sponsor Ufficiali



Powered by PERUGIA TIMING



Vallelunga 4.110 m

1 / 3

Vallelunga, 5-6-7 Ottobre 2018

Supersport 600 - Analisi Tempi Qualifiche 2° Turno

1 D. STIRPE (2'12.458)							
Giro	Seg.1	Seg.2	Seg.3	Seg.4	T. Giro	km/h	Local Time
							11:21'12.308
1	26.363	52.631	48.527	30.928	2'38.449P	186,5	11:23'50.757
2	19.132	48.109	46.318	28.587	2'22.146	205,7	11:26'12.903
3	17.741	46.516	44.948	28.404	2'17.609	210,5	11:28'30.512
4	17.916	45.883	44.825	27.907	2'16.531	217,7	11:30'47.043
5	17.476	45.190	48.027	4'48.522	6'39.215P	218,2	11:37'26.258
6	32.172	50.787	47.462	29.311	2'39.732P	191,8	11:40'05.990
7	17.720	45.984	43.806	28.348	2'15.858	218,2	11:42'21.848
8	17.025	44.759	43.115	28.208	2'13.107	219,5	11:44'34.955
9	16.927	44.298	43.494	27.739	2'12.458	220,0	11:46'47.413

4 L. MONTELLA (2'23.522)							
Giro	Seg.1	Seg.2	Seg.3	Seg.4	T. Giro	km/h	Local Time
							11:21'07.013
1	31.225	56.055	54.602	32.521	2'54.403P	175,3	11:24'01.416
2	18.464	50.915	1'02.378	33.283	2'45.040	177,3	11:26'46.456
3	18.972	49.636	49.001	30.580	2'28.189	197,4	11:29'14.645
4	17.391	49.513	48.065	2'45.721	4'40.690P	202,6	11:33'55.335
5	27.669	51.382	49.612	32.079	2'40.742P	194,2	11:36'36.077
6	17.675	48.602	47.909	32.115	2'26.301	201,1	11:39'02.378
7	17.692	47.441	48.134	31.319	2'24.586	205,7	11:41'26.964
8	17.858	47.539	46.977	31.148	2'23.522	202,2	11:43'50.486

8 A. NOCCO (2'04.877)							
Giro	Seg.1	Seg.2	Seg.3	Seg.4	T. Giro	km/h	Local Time
							11:25'26.463
1	24.211	49.616	43.754	28.106	2'25.687P	190,8	11:27'52.150
2	17.907	44.821	42.498	27.545	2'12.771	205,3	11:30'04.921
3	17.615	44.575	41.987	27.439	2'11.616	206,9	11:32'16.537
4	17.096	43.416	41.858	27.333	2'09.703	213,4	11:34'26.240
5	16.732	48.736	47.753	2'10.688	4'03.909P	220,9	11:38'30.149
6	21.787	43.611	41.893	27.900	2'15.191P	213,4	11:40'45.340
7	16.808	42.768	40.870	26.454	2'06.900	219,1	11:42'52.240
8	16.386	42.217	40.272	26.002	2'04.877	220,9	11:44'57.117

22 F. FULIGNI (2'07.687)							
Giro	Seg.1	Seg.2	Seg.3	Seg.4	T. Giro	km/h	Local Time
							11:20'29.652
1	24.586	51.196	51.419	31.723	2'38.924P	182,4	11:23'08.576
2	17.983	47.528	46.165	28.437	2'20.113	212,2	11:25'28.689
3	17.786	45.873	46.254	28.072	2'17.985	213,9	11:27'46.674
4	16.706	44.516	44.886	27.616	2'13.724	219,5	11:30'00.398
5	16.581	43.514	44.318	27.274	2'11.687	220,0	11:32'12.085
6	16.508	42.844	44.984	27.133	2'11.469	218,6	11:34'23.554
7	16.335	43.457	43.983	27.409	2'11.184	220,4	11:36'34.738
8	16.332	43.547	43.036	27.354	2'10.269	218,2	11:38'45.007
9	16.273	42.230	42.211	26.973	2'07.687	220,4	11:40'52.694
10	16.105	42.272	42.363	1'27.183	3'07.923P	220,4	11:44'00.617
11	25.003	47.113	49.476	32.806	2'34.398P	206,5	11:46'35.015

23 E. MENGONI (2'12.860)							
Giro	Seg.1	Seg.2	Seg.3	Seg.4	T. Giro	km/h	Local Time
							11:21'43.085
1	25.885	50.640	49.270	31.530	2'37.325P	171,7	11:24'20.410
2	19.644	49.014	48.765	29.452	2'26.875	187,2	11:26'47.285
3	18.587	49.075	45.277	28.492	2'21.431	190,5	11:29'08.716
4	17.473	46.475	44.637	28.143	2'16.728	206,9	11:31'25.444
5	17.618	51.143	49.208	1'48.721	3'46.690P	209,7	11:35'12.131
6	22.927	47.259	45.425	28.426	2'24.037P	206,9	11:37'36.171
7	17.589	45.378	44.885	27.958	2'15.810	208,5	11:39'51.981
8	17.102	44.766	44.434	27.595	2'13.897	213,9	11:42'05.878
9	17.221	44.422	43.767	27.450	2'12.860	216,9	11:44'18.738

06/10/2018 P = Box In/Out - C = Tempo Invalidato

24 M. BUSSOLOTTI (2'02.757)							
Giro	Seg.1	Seg.2	Seg.3	Seg.4	T. Giro	km/h	Local Time
							11:20'46.756
1	22.345	48.678	44.961	28.438	2'24.422P	201,9	11:23'11.178
2	17.091	44.498	43.420	27.234	2'12.243	218,6	11:25'23.421
3	17.038	44.964	42.423	26.320	2'10.745	219,5	11:27'34.166
4	16.660	43.011	41.069	25.816	2'06.556	218,2	11:29'40.722
5	16.410	43.087	43.083	26.781	2'09.361	220,9	11:31'50.083
6	16.438	43.169	40.457	25.687	2'05.751	220,0	11:33'55.834
7	16.244	42.446	40.417	25.645	2'04.752	224,1	11:36'00.586
8	16.348	42.650	40.506	25.371	2'04.875	221,8	11:38'05.461
9	15.984	41.667	39.992	25.114	2'02.757	225,9	11:40'08.218
10	16.230	43.028	40.388	24.922	2'04.568	224,1	11:42'12.786
11	16.006	42.107	39.982	25.080	2'03.175	221,8	11:44'15.961
12	15.902	41.062	40.134	25.660	2'02.758	226,4	11:46'18.719

27 M. CASADEI (2'12.325)							
Giro	Seg.1	Seg.2	Seg.3	Seg.4	T. Giro	km/h	Local Time
							11:20'23.856
1	20.038	46.784	44.036	28.641	2'19.499P	210,9	11:22'43.355
2	17.409	46.615	43.158	3'56.621	5'43.803P	191,2	11:28'27.158
3	22.153	45.252	42.755	27.089	2'17.249P	216,9	11:30'44.407
4	16.563	46.513	42.658	26.591	2'12.325	217,3	11:32'56.732

31 A. BOLOGNESI (2'12.824)							
Giro	Seg.1	Seg.2	Seg.3	Seg.4	T. Giro	km/h	Local Time
							11:20'43.362
1	24.261	53.984	51.451	29.859	2'39.555P	171,2	11:23'22.917
2	18.354	47.623	46.915	28.942	2'21.834	201,9	11:25'44.751
3	17.619	47.244	47.483	28.485	2'20.831	201,5	11:28'05.582
4	17.887	45.409	44.887	27.878	2'16.061	214,3	11:30'21.643
5	17.774	45.774	45.178	28.031	2'16.757	215,1	11:32'38.400
6	17.328	43.960	44.261	27.629	2'13.178	216,0	11:34'51.578
7	18.143	53.388	52.213	2'39.406	4'43.150P	161,7	11:39'34.728
8	23.742	48.716	53.735	29.992	2'36.185P	198,9	11:42'10.913
9	17.278	44.396	44.878	28.477	2'15.029	217,7	11:44'25.942
10	17.679	43.638	43.917	27.590	2'12.824	216,0	11:46'38.766

33 F. FERRONI (2'06.986)							
Giro	Seg.1	Seg.2	Seg.3	Seg.4	T. Giro	km/h	Local Time
							11:21'11.516
1	28.966	55.456	51.902	31.056	2'47.380P	158,8	11:23'58.896
2	19.346	49.371	47.538	29.332	2'25.587	191,5	11:26'24.483
3	18.042	47.152	46.158	29.202	2'20.554	201,9	11:28'45.037
4	18.196	46.210	45.092	28.667	2'18.165	207,7	11:31'03.202
5	18.103	45.144	43.377	28.155	2'14.779	209,7	11:33'17.981
6	17.476	44.817	44.436	27.645	2'14.374	212,2	11:35'32.355
7	17.355	43.351	42.750	27.618	2'11.074	213,4	11:37'43.429
8	17.035	43.238	42.166	26.834	2'09.273	216,4	11:39'52.702
9	16.746	43.925	43.123	27.574	2'11.368	214,7	11:42'04.070
10	16.792	42.567	41.678	26.856	2'07.893	217,3	11:44'11.963
11	16.583	42.367	41.580	26.456	2'06.986	214,7	11:46'18.949

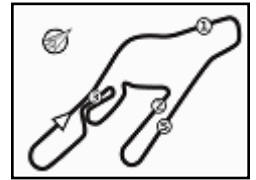
34 K. MANFREDI (2'03.718)							
Giro	Seg.1	Seg.2	Seg.3	Seg.4	T. Giro	km/h	Local Time
							11:20'30.802
1	20.865	46.497	43.138	26.571	2'17.071P	201,5	11:22'47.873
2	16.495	42.842	41.766	26.136	2'07.239	213,9	11:24'55.112
3	16.731	46.557	42.129	26.044	2'11.461	210,9	11:27'06.573
4	16.564	44.875	40.990	25.828	2'08.257	212,2	11:29'14.830
5	16.781	42.549	41.404	25.807	2'06.541	215,1	11:31'21.371
6	16.371	41.958	40.386	25.620	2'04.335	214,7	11:33'25.706

Title Sponsor

Sponsor Ufficiali

Powered by PERUGIA TIMING





Vallelunga 4.110 m

2 / 3

Vallelunga, 5-6-7 Ottobre 2018

Supersport 600 - Analisi Tempi Qualifiche 2° Turno

7	16.202	41.356	40.804	25.381	2'03.743	219,1	11:35'29.449
8	16.353	41.167	40.748	25.450	2'03.718	220,4	11:37'33.167

7	16.879	43.531	42.531	26.974	2'09.915	213,0	11:46'58.748
---	---------------	---------------	---------------	--------	-----------------	--------------	--------------

36 L. GABELLINI (2'06.971)

Giro	Seg.1	Seg.2	Seg.3	Seg.4	T. Giro	km/h	Local Time
							11:20'38.066
1	26.215	54.909	48.184	31.455	2'40.763P	167,2	11:23'18.829
2	19.965	47.496	45.527	29.821	2'22.809	194,9	11:25'41.638
3	18.597	47.437	44.341	29.123	2'19.498	207,3	11:28'01.136
4	18.531	46.720	43.839	29.304	2'18.394	209,7	11:30'19.530
5	17.796	44.790	42.795	27.690	2'13.071	211,8	11:32'32.601
6	17.242	43.988	41.921	27.417	2'10.568	215,6	11:34'43.169
7	17.225	43.129	41.894	26.997	2'09.245	218,2	11:36'52.414
8	17.178	43.281	41.794	27.020	2'09.273	218,2	11:39'01.687
9	16.655	42.649	41.536	27.045	2'07.885	221,3	11:41'09.572
10	16.562	42.116	41.515	26.778	2'06.971	220,4	11:43'16.543
11	16.713	43.672	40.889	26.223	2'07.497	193,2	11:45'24.040

55 M. ROCCOLI (2'05.135)

Giro	Seg.1	Seg.2	Seg.3	Seg.4	T. Giro	km/h	Local Time
							11:20'35.195
1	21.833	47.336	46.402	2'48.387	4'43.958P	203,0	11:25'19.153
2	24.394	45.724	44.720	28.145	2'22.983P	209,7	11:27'42.136
3	18.082	44.384	43.469	27.109	2'13.044	215,6	11:29'55.180
4	16.869	43.206	42.579	26.767	2'09.421	219,1	11:32'04.601
5	16.957	43.008	41.595	26.390	2'07.950	219,5	11:34'12.551
6	16.556	43.270	41.385	26.076	2'07.287	222,2	11:36'19.838
7	16.267	42.007	40.949	26.139	2'05.362	224,5	11:38'25.200
8	16.471	42.293	40.995	25.944	2'05.703	223,1	11:40'30.903
9	16.213	41.875	41.224	25.823	2'05.135	225,5	11:42'36.038
10	16.047	43.131	40.509	25.685	2'05.372	220,9	11:44'41.410

65 M. CANDUCCI (2'13.134)

Giro	Seg.1	Seg.2	Seg.3	Seg.4	T. Giro	km/h	Local Time
							11:22'40.683
1	26.624	50.107	48.433	30.380	2'35.544P	198,9	11:25'16.227
2	18.616	47.209	47.091	27.796	2'20.712	200,4	11:27'36.939
3	17.981	45.280	46.117	27.902	2'17.280	206,1	11:29'54.219
4	17.836	44.581	43.782	27.666	2'13.865	210,1	11:32'08.084
5	17.447	43.735	44.424	27.528	2'13.134	213,0	11:34'21.218
6	17.743	46.469	44.432	27.519	2'16.163	207,7	11:36'37.381
7	17.399	45.694	46.334	3'53.556	5'42.983P	211,4	11:42'20.364
8	30.197	49.705	46.820	30.067	2'36.789P	203,4	11:44'57.153

69 G. ROMANO (2'15.298)

Giro	Seg.1	Seg.2	Seg.3	Seg.4	T. Giro	km/h	Local Time
							11:22'49.043
1	27.727	56.583	54.901	29.312	2'48.523P	163,4	11:25'37.566
2	18.659	52.688	48.573	28.472	2'28.392	189,5	11:28'05.958
3	17.904	46.568	46.164	27.775	2'18.411	202,2	11:30'24.369
4	18.052	46.896	47.612	27.805	2'20.365	194,9	11:32'44.734
5	17.328	44.511	45.811	28.834	2'16.484	204,9	11:35'01.218
6	17.204	44.048	46.067	27.979	2'15.298	216,9	11:37'16.516

77 M. MUZIO (2'07.319)

Giro	Seg.1	Seg.2	Seg.3	Seg.4	T. Giro	km/h	Local Time
							11:20'57.816
1	21.243	46.999	45.753	29.059	2'23.054P	204,2	11:23'20.870
2	17.774	45.168	2'14.247	7'44.708	11'01.897P	206,1	11:34'22.767
3	22.032	44.827	44.086	28.353	2'19.298P	212,2	11:36'42.065
4	16.941	44.140	42.986	27.700	2'11.767	220,0	11:38'53.832
5	16.708	47.612	42.542	27.123	2'13.985	216,0	11:41'07.817
6	16.630	43.216	41.710	27.043	2'08.599	213,9	11:43'16.416
7	16.615	42.828	41.242	26.634	2'07.319	216,4	11:45'23.735

83 A. PERILLO (2'16.487)

Giro	Seg.1	Seg.2	Seg.3	Seg.4	T. Giro	km/h	Local Time
							11:21'41.966
1	34.062	1'13.637	1'01.291	36.606	3'25.596P	127,2	11:25'07.562
2	22.581	55.582	53.355	32.108	2'43.626	166,4	11:27'51.188
3	20.475	50.168	48.109	29.746	2'28.498	187,5	11:30'19.686
4	18.893	49.456	53.184	1'02.792	3'04.325P	200,7	11:33'24.011
5	26.327	51.482	50.889	29.835	2'38.533P	187,5	11:36'02.544
6	18.925	48.844	47.170	28.857	2'23.796	203,0	11:38'26.340
7	17.803	46.592	45.868	29.189	2'19.452	210,1	11:40'45.792
8	17.776	46.050	45.245	28.522	2'17.593	211,4	11:43'03.385
9	17.436	46.060	45.043	27.948	2'16.487	213,4	11:45'19.872

84 M. FABRIZIO (2'03.301)

Giro	Seg.1	Seg.2	Seg.3	Seg.4	T. Giro	km/h	Local Time
							11:21'21.086
1	34.503	50.253	49.440	30.930	2'45.126P	198,2	11:24'06.212
2	19.268	48.201	46.194	28.746	2'22.409	200,4	11:26'28.621
3	18.060	46.453	51.611	3'35.575	5'31.699P	203,8	11:32'00.320
4	34.151	48.796	47.029	30.064	2'40.040P	205,7	11:34'40.360
5	17.438	46.742	45.010	5'49.682	7'38.872P	205,3	11:42'19.232
6	30.747	47.374	44.109	27.371	2'29.601P	209,7	11:44'48.833

06/10/2018

P = Box In/Out - C = Tempo Invalidato

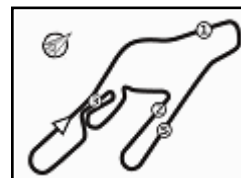
Title Sponsor



Sponsor Ufficiali



Powered by PERUGIA TIMING



Vallelunga 4.110 m

3 / 3

Vallelunga, 5-6-7 Ottobre 2018

Supersport 600 - Analisi Tempi Qualifiche 2° Turno

									11:21'03.196
1	22.710	51.346	49.345	30.176	2'33.577P	179,4	11:23'36.773		
2	18.403	46.740	46.321	28.944	2'20.408	206,1	11:25'57.181		
3	17.404	46.561	44.546	28.655	2'17.166	212,6	11:28'14.347		
4	17.848	45.093	43.144	27.820	2'13.905	212,2	11:30'28.252		
5	17.343	44.617	44.805	27.669	2'14.434	213,9	11:32'42.686		
6	17.183	43.423	42.117	26.966	2'09.689	215,1	11:34'52.375		
7	17.100	43.360	41.400	26.584	2'08.444	217,3	11:37'00.819		
8	16.641	43.640	41.687	26.360	2'08.328	219,1	11:39'09.147		
9	16.465	42.374	42.013	26.291	2'07.143	221,8	11:41'16.290		
10	16.026	41.971	40.430	25.807	2'04.234	221,3	11:43'20.524		
11	16.021	41.496	40.288	25.496	2'03.301	222,7	11:45'23.825		

93 R. MERCANELLI (2'05.587)

Giro	Seg.1	Seg.2	Seg.3	Seg.4	T. Giro	km/h	Local Time
							11:21'00.698
1	22.373	50.807	47.805	30.372	2'31.357P	197,4	11:23'32.055
2	18.936	47.126	43.731	27.782	2'17.575	212,6	11:25'49.630
3	17.293	48.046	43.983	27.875	2'17.197	220,0	11:28'06.827
4	17.322	44.522	42.061	28.539	2'12.444	214,3	11:30'19.271
5	16.966	43.862	41.215	26.660	2'08.703	216,9	11:32'27.974
6	16.687	43.488	40.749	26.384	2'07.308	222,7	11:34'35.282
7	16.607	43.153	40.343	26.633	2'06.736	223,1	11:36'42.018
8	16.410	43.884	42.327	26.790	2'09.411	222,2	11:38'51.429
9	16.493	42.841	40.387	25.866	2'05.587	223,1	11:40'57.016
10	16.182	42.136	40.742	27.063	2'06.123	224,5	11:43'03.139

98 L. CINTIO (2'06.183)

Giro	Seg.1	Seg.2	Seg.3	Seg.4	T. Giro	km/h	Local Time
							11:21'14.623
1	25.039	52.866	49.752	28.823	2'36.480P	180,6	11:23'51.103
2	18.284	46.940	46.971	28.042	2'20.237	204,2	11:26'11.340
3	17.713	46.495	44.559	27.072	2'15.839	212,6	11:28'27.179
4	17.044	43.862	43.614	27.275	2'11.795	214,7	11:30'38.974
5	16.658	43.293	43.739	27.320	2'11.010	215,1	11:32'49.984
6	16.603	43.119	43.934	27.143	2'10.799	220,4	11:35'00.783
7	16.362	43.492	45.596	2'02.160	3'47.610P	219,5	11:38'48.393
8	27.551	51.230	44.114	26.922	2'29.817P	220,9	11:41'18.210
9	16.208	42.245	42.300	26.514	2'07.267	223,1	11:43'25.477
10	16.107	41.848	41.910	26.318	2'06.183	222,2	11:45'31.660

111 L. OTTAVIANI (2'02.935)

Giro	Seg.1	Seg.2	Seg.3	Seg.4	T. Giro	km/h	Local Time
							11:21'18.048
1	25.487	50.295	46.350	29.642	2'31.774P	175,3	11:23'49.822
2	19.015	46.165	43.708	27.815	2'16.703	197,8	11:26'06.525
3	18.105	44.331	42.947	26.877	2'12.260	211,8	11:28'18.785
4	17.412	43.462	41.699	26.941	2'09.514	214,3	11:30'28.299
5	19.147	47.891	47.410	2'51.688	4'46.136P	206,9	11:35'14.435
6	24.872	45.909	43.845	27.164	2'21.790P	207,3	11:37'36.225
7	17.107	42.178	40.784	26.043	2'06.112	217,3	11:39'42.337
8	16.598	41.559	41.192	26.044	2'05.393	219,5	11:41'47.730
9	16.367	41.154	39.961	25.453	2'02.935	220,0	11:43'50.665

521 P. HOBELBERGER

Giro	Seg.1	Seg.2	Seg.3	Seg.4	T. Giro	km/h	Local Time
							11:21'35.759
1	26.261	50.654	48.178	30.341	2'35.434P	188,8	11:24'11.193

06/10/2018

P = Box In/Out - C = Tempo Invalidato

Title Sponsor



Sponsor Ufficiali



Powered by PERUGIA TIMING