

Misano, 27-28-29 Luglio 2018

Supersport 300 - Classifica Qualifiche 1° Turno

Misano World Circuit 4.226 m

Num. Conduttore	Naz	Motoclub	Team	Moto	Tempo	Dist.	Rel.	Giri
1	15	BASTIANELLI Manuel	ITA Spoleto	Prodina Ircos	Kawasaki	1'50.384		10
2	19	BERNARDI Luca	ITA Titano	Team Trasimeno	Yamaha	1'50.414	0.030	0.030 11
3	4	KALININ Mykyta	UKR FMU	GP Project Team	Kawasaki	1'50.458	0.074	0.044 9
4	57	HENDRA PRATAMA Galang	INA IMI	Motoxracing	Yamaha	1'50.621	0.237	0.163 11
5	85	SABATUCCI Kevin	ITA Piceno E. Ameli	ProGP Racing	Yamaha	1'51.145	0.761	0.524 12
6	55	ARCANGELI Alessandro	ITA Nuovo M.C. R. Pasolini	AG Motorsport It.	Yamaha	1'51.551	1.167	0.406 11
7	119	MORA Giacomo	ITA Conselice		Yamaha	1'51.628	1.244	0.077 10
8	28	GIACOMINI Paolo	ITA Morrovalle	GP Project Team	Kawasaki	1'51.676	1.292	0.048 11
9	20	BONOLI Omar	ITA F. Baracca	Team Trasimeno	Yamaha	1'51.679	1.295	0.003 12
10	24	BERTÈ Matteo	ITA Ala	ProGP Racing	Yamaha	1'51.745	1.361	0.066 11
11	12	LUNA BAYEN Marc	ESP RFME	CM Racing	Kawasaki	1'51.875	1.491	0.130 12
12	11	GIANNINI Gabriele	ITA Monaco	GP Project Team	Kawasaki	1'51.919	1.535	0.044 11
13	13	FACCO Jacopo	ITA Derapassion Biker's		Yamaha	1'51.954	1.570	0.035 11
14	25	HAGA Ryota	JPN Biassono Fabrizio Pirovano	AG Motorsport It.	Yamaha	1'51.969	1.585	0.015 10
15	49	CARUSI Marco	ITA S.I.P.	Team Tenjob	Kawasaki	1'51.978	1.594	0.009 10
16	48	BRIANTI Thomas	ITA Spoleto		KTM	1'51.984	1.600	0.006 11
17	56	BERNABÈ Nicola	ITA Bisso Galeto	RM Racing	Kawasaki	1'52.188	1.804	0.204 11
18	32	LONGO Andrea	ITA S.I.P.	Gradara Corse	Yamaha	1'52.500	2.116	0.312 11
19	3	DOTI Lee	SUI FMS		KTM	1'52.535	2.151	0.035 9
20	61	CARNEVALI Leonardo	ITA Turate	Pleo Racing	Kawasaki	1'52.537	2.153	0.002 12
21	37	PASTORE Francesco	ITA Ostra	CH4 Racing Team	Yamaha	1'52.687	2.303	0.150 11
22	23	ROVELLI Filippo	ITA Porta Nuova		Kawasaki	1'52.824	2.440	0.137 11
23	21	HAGA Akito	JPN Biassono Fabrizio Pirovano	AG Motorsport It.	Yamaha	1'52.998	2.614	0.174 11
24	95	ARDUINI Kevin	ITA Dei Rapaci		Yamaha	1'53.062	2.678	0.064 10
25	10	FULIGNI Filippo	ITA Franco Uncini		Yamaha	1'53.224	2.840	0.162 11
26	84	CARBONERA Michael	ITA La Diamantina	Rosso Corsa	Yamaha	1'53.359	2.975	0.135 11
27	43	GENERALI Eugenio	ITA T. Benelli - Pesaro	AG Racing	Yamaha	1'53.360	2.976	0.001 11
28	44	GORETTI Diego	ITA Nuovo M.C. R. Pasolini	E&E Racing Team	Honda	1'53.369	2.985	0.009 11
29	14	PRIOLEI Francesco	ITA Nuovo M.C. R. Pasolini	Gradara Corse	Yamaha	1'53.405	3.021	0.036 11
30	67	ESPOSITO Gabriele	ITA Monza Oscar Clemencigh	Terra e Moto	Yamaha	1'53.636	3.252	0.231 10
31	7	MAHAFFY Jack	AUS MA	JDS Moto	Yamaha	1'53.650	3.266	0.014 8
32	30	SEREN ROSSO Luca	ITA Spoleto	Team Rosso e Nero	Yamaha	1'53.782	3.398	0.132 12
33	8	PORRETTA Matteo	ITA 4M Racing	Porretta Racing	Yamaha	1'53.900	3.516	0.118 12
34	35	TRIGLIA Alex	ITA Racing		Yamaha	1'54.122	3.738	0.222 10
35	2	SOMMARIVA Lorenzo	ITA 1000HP Pistoia		Yamaha	1'54.122	3.738	11
36	45	SEDIN Dmitry	RUS MFR	Team Trasimeno	Yamaha	1'54.493	4.109	0.371 12
37	999	IOVINO Mario	ITA Santa Maria C. Vetere		Honda	1'54.606	4.222	0.113 8
38	98	MICHAUD Nathan	FRA TTN Racing Club	Terra e Moto	Yamaha	1'54.755	4.371	0.149 11
39	5	CECCONI Domenico	ITA Osio Sotto	Team Rosso e Nero	Yamaha	1'54.881	4.497	0.126 10
40	26	MANCINI Diego	ITA Nuovo M.C. R. Pasolini	Gradara Corse	Yamaha	1'54.973	4.589	0.092 12
41	51	IWATA Ryogo	JPN Fox	Motozoo Racing	Yamaha	1'55.194	4.810	0.221 12
42	27	HARTMANN Kyrian	FRA FFM		Yamaha	1'56.212	5.828	1.018 12
43	17	DOTI Roy	SUI FMS		KTM	1'57.972	7.588	1.760 10
44	174	RICCI Gianmarco	ITA Tommaso Piccirilli		Kawasaki	2'00.470	10.086	2.498 9
45	156	PASSARELLA Antonio	ITA Santa Maria C. Vetere		Honda	2'04.770	14.386	4.300 10
----- Non Qualificati -----								
NQ	16	AMBROGIONI Emiliano	ITA Gentlemen's M C Roma	E&E Racing Team	Honda			0
NQ	54	KAWASAKI Shogo	JPN MFJ	Motozoo Racing	Yamaha			0
NQ	88	BARANI Niko	ITA Guzzi M.Sport Zingoni	GDR Racing Team	Kawasaki			0

Tempo di Qualificazione: (115% di 1'50.384): 2'06.943

Umidità	57%	ARIA	29°C
Condizioni	DRY	Temp.	41°C

Direttore di Gara : Raffaele De Fabritiis

Inizio 27/07/2018 17:49 Fine 18:17

Esposta alle:

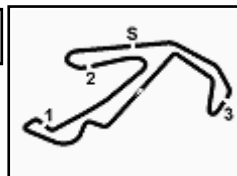
Title Sponsor



Sponsor Ufficiali



Powered by PERUGIA TIMING



Misano, 27-28-29 Luglio 2018 Supersport 300 - Settori e Velocità Qualifiche 1° Turno

Misano World Circuit 4.226 m

1 / 2

MIGLIOR GIRO

1	15 BASTIANELLI Manuel	Kawasaki	1'50.384
2	19 BERNARDI Luca	Yamaha	1'50.414
3	4 KALININ Mykyta	Kawasaki	1'50.458
4	57 HENDRA PRATAMA Galang	Yamaha	1'50.621
5	85 SABATUCCI Kevin	Yamaha	1'51.145
6	55 ARCANGELI Alessandro	Yamaha	1'51.551
7	119 MORA Giacomo	Yamaha	1'51.628
8	28 GIACOMINI Paolo	Kawasaki	1'51.676
9	20 BONOLI Omar	Yamaha	1'51.679
10	24 BERTÈ Matteo	Yamaha	1'51.745
11	12 LUNA BAYEN Marc	Kawasaki	1'51.875
12	11 GIANNINI Gabriele	Kawasaki	1'51.919
13	13 FACCO Jacopo	Yamaha	1'51.954
14	25 HAGA Ryota	Yamaha	1'51.969
15	49 CARUSI Marco	Kawasaki	1'51.978
16	48 BRIANTI Thomas	KTM	1'51.984
17	56 BERNABÈ Nicola	Kawasaki	1'52.188
18	32 LONGO Andrea	Yamaha	1'52.500
19	3 DOTI Lee	KTM	1'52.535
20	61 CARNEVALI Leonardo	Kawasaki	1'52.537
21	37 PASTORE Francesco	Yamaha	1'52.687
22	23 ROVELLI Filippo	Kawasaki	1'52.824
23	21 HAGA Akito	Yamaha	1'52.998
24	95 ARDUINI Kevin	Yamaha	1'53.062
25	10 FULIGNI Filippo	Yamaha	1'53.224
26	84 CARBONERA Michael	Yamaha	1'53.359
27	43 GENERALI Eugenio	Yamaha	1'53.360
28	44 GORETTI Diego	Honda	1'53.369
29	14 PRIOLI Francesco	Yamaha	1'53.405
30	67 ESPOSITO Gabriele	Yamaha	1'53.636
31	7 MAHAFFY Jack	Yamaha	1'53.650
32	30 SEREN ROSSO Luca	Yamaha	1'53.782
33	8 PORRETTA Matteo	Yamaha	1'53.900
34	2 SOMMARIVA Lorenzo	Yamaha	1'54.122
35	35 TRIGLIA Alex	Yamaha	1'54.122
36	45 SEDIN Dmitry	Yamaha	1'54.493
37	999 IOVINO Mario	Honda	1'54.606
38	98 MICHAUD Nathan	Yamaha	1'54.755
39	5 CECCONI Domenico	Yamaha	1'54.881
40	26 MANCINI Diego	Yamaha	1'54.973
41	51 IWATA Ryogo	Yamaha	1'55.194
42	27 HARTMANN Kyrian	Yamaha	1'56.212
43	17 DOTI Roy	KTM	1'57.972
44	174 RICCI Gianmarco	Kawasaki	2'00.470
45	156 PASSARELLA Antonio	Honda	2'04.770
46	88 BARANI Niko	Kawasaki	
47	16 AMBROGIONI Emiliano	Honda	
48	54 KAWASAKI Shogo	Yamaha	

SPEED

1	4 KALININ Mykyta	Kawasaki	183,7
2	15 BASTIANELLI Manuel	Kawasaki	179,4
3	85 SABATUCCI Kevin	Yamaha	178,2
4	23 ROVELLI Filippo	Kawasaki	178,2
5	3 DOTI Lee	KTM	177,6
6	11 GIANNINI Gabriele	Kawasaki	177,6
7	21 HAGA Akito	Yamaha	177,0
8	19 BERNARDI Luca	Yamaha	176,8
9	57 HENDRA PRATAMA Galang	Yamaha	176,8
10	12 LUNA BAYEN Marc	Kawasaki	176,8
11	48 BRIANTI Thomas	KTM	176,8
12	56 BERNABÈ Nicola	Kawasaki	176,8
13	25 HAGA Ryota	Yamaha	176,5
14	13 FACCO Jacopo	Yamaha	176,5
15	61 CARNEVALI Leonardo	Kawasaki	176,5
16	2 SOMMARIVA Lorenzo	Yamaha	176,2
17	119 MORA Giacomo	Yamaha	176,2
18	95 ARDUINI Kevin	Yamaha	175,6
19	49 CARUSI Marco	Kawasaki	175,3
20	24 BERTÈ Matteo	Yamaha	175,3
21	10 FULIGNI Filippo	Yamaha	174,5
22	43 GENERALI Eugenio	Yamaha	174,5
23	55 ARCANGELI Alessandro	Yamaha	174,5
24	84 CARBONERA Michael	Yamaha	173,9
25	28 GIACOMINI Paolo	Kawasaki	173,6
26	37 PASTORE Francesco	Yamaha	173,4
27	32 LONGO Andrea	Yamaha	172,8
28	67 ESPOSITO Gabriele	Yamaha	172,8
29	54 KAWASAKI Shogo	Yamaha	172,5
30	30 SEREN ROSSO Luca	Yamaha	172,2
31	20 BONOLI Omar	Yamaha	172,0
32	5 CECCONI Domenico	Yamaha	171,2
33	44 GORETTI Diego	Honda	170,9
34	8 PORRETTA Matteo	Yamaha	170,3
35	17 DOTI Roy	KTM	170,3
36	45 SEDIN Dmitry	Yamaha	170,3
37	14 PRIOLI Francesco	Yamaha	170,1
38	51 IWATA Ryogo	Yamaha	169,5
39	98 MICHAUD Nathan	Yamaha	169,3
40	16 AMBROGIONI Emiliano	Honda	169,0
41	999 IOVINO Mario	Honda	168,8
42	35 TRIGLIA Alex	Yamaha	168,0
43	27 HARTMANN Kyrian	Yamaha	167,4
44	26 MANCINI Diego	Yamaha	166,7
45	7 MAHAFFY Jack	Yamaha	165,1
46	174 RICCI Gianmarco	Kawasaki	165,1
47	156 PASSARELLA Antonio	Honda	162,2

27/07/2018

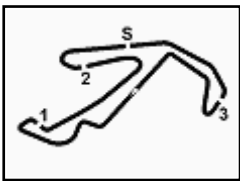
Title Sponsor



Sponsor Ufficiali



Powered by PERUGIA TIMING



Misano, 27-28-29 Luglio 2018

Supersport 300 - Settori e Velocità Qualifiche 1° Turno

Misano World Circuit 4.226 m

2 / 2

SEG. 1			SEG. 2			SEG. 3			SEG. 4						
1	57	HENDRA PRATAMA Ga	28.327	1	4	KALININ Mykta	26.274	1	15	BASTIANELLI Manuel	31.124	1	19	BERNARDI Luca	23.906
2	19	BERNARDI Luca	28.337	2	57	HENDRA PRATAMA Ga	26.514	2	4	KALININ Mykta	31.243	2	57	HENDRA PRATAMA Ga	24.049
3	15	BASTIANELLI Manuel	28.454	3	15	BASTIANELLI Manuel	26.518	3	19	BERNARDI Luca	31.288	3	4	KALININ Mykta	24.126
4	20	BONOLI Omar	28.480	4	85	SABATUCCI Kevin	26.539	4	85	SABATUCCI Kevin	31.444	4	85	SABATUCCI Kevin	24.174
5	55	ARCANGELI Alessandro	28.508	5	19	BERNARDI Luca	26.599	5	119	MORA Giacomo	31.485	5	20	BONOLI Omar	24.177
6	24	BERTÉ Matteo	28.515	6	13	FACCO Jacopo	26.623	6	25	HAGA Ryota	31.524	6	55	ARCANGELI Alessandro	24.185
7	13	FACCO Jacopo	28.524	7	48	BRIANTI Thomas	26.652	7	11	GIANNINI Gabriele	31.540	7	24	BERTÉ Matteo	24.211
8	32	LONGO Andrea	28.550	8	20	BONOLI Omar	26.695	8	12	LUNA BAYEN Marc	31.567	8	15	BASTIANELLI Manuel	24.216
9	119	MORA Giacomo	28.566	9	55	ARCANGELI Alessandro	26.735	9	57	HENDRA PRATAMA Ga	31.571	9	13	FACCO Jacopo	24.256
10	48	BRIANTI Thomas	28.608	10	119	MORA Giacomo	26.756	10	95	ARDUINI Kevin	31.613	10	49	CARUSI Marco	24.310
11	85	SABATUCCI Kevin	28.616	11	12	LUNA BAYEN Marc	26.756	11	48	BRIANTI Thomas	31.641	11	32	LONGO Andrea	24.365
12	4	KALININ Mykta	28.616	12	3	DOTI Lee	26.768	12	32	LONGO Andrea	31.665	12	23	ROVELLI Filippo	24.374
13	11	GIANNINI Gabriele	28.627	13	28	GIACOMINI Paolo	26.772	13	24	BERTÉ Matteo	31.698	13	61	CARNEVALI Leonardo	24.391
14	28	GIACOMINI Paolo	28.659	14	49	CARUSI Marco	26.795	14	13	FACCO Jacopo	31.763	14	48	BRIANTI Thomas	24.392
15	37	PASTORE Francesco	28.708	15	24	BERTÉ Matteo	26.799	15	28	GIACOMINI Paolo	31.771	15	28	GIACOMINI Paolo	24.396
16	49	CARUSI Marco	28.744	16	56	BERNABÉ Nicola	26.802	16	49	CARUSI Marco	31.790	16	119	MORA Giacomo	24.400
17	95	ARDUINI Kevin	28.759	17	23	ROVELLI Filippo	26.869	17	56	BERNABÉ Nicola	31.794	17	12	LUNA BAYEN Marc	24.400
18	56	BERNABÉ Nicola	28.778	18	61	CARNEVALI Leonardo	26.875	18	3	DOTI Lee	31.797	18	14	PRIOLI Francesco	24.414
19	12	LUNA BAYEN Marc	28.802	19	11	GIANNINI Gabriele	26.921	19	55	ARCANGELI Alessandro	31.807	19	95	ARDUINI Kevin	24.421
20	25	HAGA Ryota	28.816	20	37	PASTORE Francesco	26.943	20	20	BONOLI Omar	31.816	20	21	HAGA Akito	24.423
21	61	CARNEVALI Leonardo	28.829	21	25	HAGA Ryota	26.972	21	37	PASTORE Francesco	31.823	21	11	GIANNINI Gabriele	24.426
22	7	MAHAFFY Jack	28.848	22	32	LONGO Andrea	26.984	22	10	FULIGNI Filippo	31.846	22	56	BERNABÉ Nicola	24.433
23	14	PRIOLI Francesco	28.851	23	95	ARDUINI Kevin	27.051	23	43	GENERALI Eugenio	31.857	23	43	GENERALI Eugenio	24.441
24	21	HAGA Akito	28.894	24	21	HAGA Akito	27.060	24	61	CARNEVALI Leonardo	31.872	24	37	PASTORE Francesco	24.541
25	43	GENERALI Eugenio	28.895	25	2	SOMMARIVA Lorenzo	27.134	25	23	ROVELLI Filippo	31.898	25	25	HAGA Ryota	24.548
26	3	DOTI Lee	28.898	26	10	FULIGNI Filippo	27.169	26	67	ESPOSITO Gabriele	32.081	26	67	ESPOSITO Gabriele	24.550
27	8	PORRETTA Matteo	29.008	27	43	GENERALI Eugenio	27.173	27	21	HAGA Akito	32.129	27	8	PORRETTA Matteo	24.571
28	35	TRIGLIA Alex	29.011	28	35	TRIGLIA Alex	27.220	28	84	CARBONERA Michael	32.146	28	84	CARBONERA Michael	24.572
29	23	ROVELLI Filippo	29.024	29	44	GORETTI Diego	27.239	29	45	SEDIN Dmitry	32.269	29	30	SEREN ROSSO Luca	24.585
30	30	SEREN ROSSO Luca	29.074	30	14	PRIOLI Francesco	27.246	30	44	GORETTI Diego	32.293	30	44	GORETTI Diego	24.597
31	44	GORETTI Diego	29.076	31	84	CARBONERA Michael	27.261	31	8	PORRETTA Matteo	32.330	31	3	DOTI Lee	24.638
32	10	FULIGNI Filippo	29.123	32	30	SEREN ROSSO Luca	27.291	32	2	SOMMARIVA Lorenzo	32.353	32	7	MAHAFFY Jack	24.724
33	26	MANCINI Diego	29.188	33	98	MICHAUD Nathan	27.361	33	30	SEREN ROSSO Luca	32.369	33	35	TRIGLIA Alex	24.805
34	98	MICHAUD Nathan	29.273	34	67	ESPOSITO Gabriele	27.381	34	54	KAWASAKI Shogo	32.376	34	2	SOMMARIVA Lorenzo	24.842
35	84	CARBONERA Michael	29.291	35	45	SEDIN Dmitry	27.470	35	5	CECCONI Domenico	32.393	35	10	FULIGNI Filippo	24.939
36	16	AMBROGIONI Emiliano	29.317	36	5	CECCONI Domenico	27.529	36	16	AMBROGIONI Emiliano	32.471	36	45	SEDIN Dmitry	24.961
37	67	ESPOSITO Gabriele	29.349	37	8	PORRETTA Matteo	27.531	37	7	MAHAFFY Jack	32.476	37	26	MANCINI Diego	24.968
38	2	SOMMARIVA Lorenzo	29.385	38	999	IOVINO Mario	27.533	38	14	PRIOLI Francesco	32.501	38	999	IOVINO Mario	24.995
39	999	IOVINO Mario	29.409	39	7	MAHAFFY Jack	27.547	39	35	TRIGLIA Alex	32.507	39	51	IWATA Ryogo	25.017
40	51	IWATA Ryogo	29.418	40	26	MANCINI Diego	27.674	40	999	IOVINO Mario	32.618	40	27	HARTMANN Kyrian	25.076
41	45	SEDIN Dmitry	29.434	41	16	AMBROGIONI Emiliano	27.742	41	51	IWATA Ryogo	32.655	41	5	CECCONI Domenico	25.079
42	5	CECCONI Domenico	29.624	42	51	IWATA Ryogo	27.811	42	98	MICHAUD Nathan	32.827	42	98	MICHAUD Nathan	25.206
43	27	HARTMANN Kyrian	29.626	43	27	HARTMANN Kyrian	27.878	43	27	HARTMANN Kyrian	32.975	43	17	DOTI Rov	25.567
44	17	DOTI Rov	30.650	44	17	DOTI Rov	28.158	44	26	MANCINI Diego	33.004	44	54	KAWASAKI Shogo	26.022
45	174	RICCI Gianmarco	30.734	45	174	RICCI Gianmarco	28.947	45	17	DOTI Rov	33.597	45	16	AMBROGIONI Emiliano	26.065
46	54	KAWASAKI Shogo	31.491	46	156	PASSARELLA Antonio	29.876	46	174	RICCI Gianmarco	33.881	46	174	RICCI Gianmarco	26.235
47	156	PASSARELLA Antonio	31.959	47	54	KAWASAKI Shogo	31.137	47	156	PASSARELLA Antonio	34.891	47	156	PASSARELLA Antonio	26.956

27/07/2018

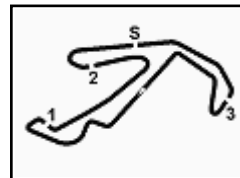
Title Sponsor



Sponsor Ufficiali



Powered by PERUGIA TIMING



Misano, 27-28-29 Luglio 2018

Supersport 300 - Ideal Time Qualifiche 1° Turno

Misano World Circuit 4.226 m
1 / 2

Num. Conduttore	Moto	Seg. 1 Diff. 1	Seg. 2 Diff. 2	Seg. 3 Diff. 3	Seg. 4 Diff. 4	Ideal Time Miglior Giro	Pos.	Diff.
1 19 BERNARDI L. (ITA)	Yamaha	28.337 0.090	26.599 0.194	31.288	23.906	1'50.130 1'50.414	5	0.284
2 4 KALININ M. (UKR)	Kawasaki	28.616 0.067	26.274	31.243 0.132	24.126	1'50.259 1'50.458	6	0.199
3 15 BASTIANELLI M. (ITA)	Kawasaki	28.454	26.518	31.124	24.216 0.072	1'50.312 1'50.384	4	0.072
4 57 HENDRA PRATAMA G. (INA)	Yamaha	28.327	26.514 0.160	31.571	24.049	1'50.461 1'50.621	7	0.160
5 85 SABATUCCI K. (ITA)	Yamaha	28.616	26.539 0.046	31.444	24.174 0.326	1'50.773 1'51.145	8	0.372
6 13 FACCO J. (ITA)	Yamaha	28.524 0.294	26.623 0.485	31.763	24.256 0.009	1'51.166 1'51.954	16	0.788
7 20 BONOLI O. (ITA)	Yamaha	28.480	26.695 0.232	31.816 0.232	24.177 0.047	1'51.168 1'51.679	12	0.511
8 119 MORA G. (ITA)	Yamaha	28.566 0.008	26.756 0.399	31.485	24.400 0.014	1'51.207 1'51.628	10	0.421
9 24 BERTÈ M. (ITA)	Yamaha	28.515 0.181	26.799 0.204	31.698 0.137	24.211	1'51.223 1'51.745	13	0.522
10 55 ARCANGELI A. (ITA)	Yamaha	28.508	26.735 0.316	31.807	24.185	1'51.235 1'51.551	9	0.316
11 48 BRIANTI T. (ITA)	KTM	28.608 0.211	26.652 0.144	31.641 0.336	24.392	1'51.293 1'51.984	19	0.691
12 11 GIANNINI G. (ITA)	Kawasaki	28.627 0.062	26.921	31.540	24.426 0.343	1'51.514 1'51.919	15	0.405
13 12 LUNA BAYEN M. (ESP)	Kawasaki	28.802 0.054	26.756	31.567 0.103	24.400 0.193	1'51.525 1'51.875	14	0.350
14 32 LONGO A. (ITA)	Yamaha	28.550 0.278	26.984 0.030	31.665 0.627	24.365 0.001	1'51.564 1'52.500	21	0.936
15 28 GIACOMINI P. (ITA)	Kawasaki	28.659	26.772	31.771	24.396 0.078	1'51.598 1'51.676	11	0.078
16 49 CARUSI M. (ITA)	Kawasaki	28.744 0.183	26.795	31.790	24.310 0.156	1'51.639 1'51.978	18	0.339
17 56 BERNABÈ N. (ITA)	Kawasaki	28.778 0.210	26.802	31.794	24.433 0.171	1'51.807 1'52.188	20	0.381
18 95 ARDUINI K. (ITA)	Yamaha	28.759 0.073	27.051 0.380	31.613 0.665	24.421 0.100	1'51.844 1'53.062	27	1.218
19 25 HAGA R. (JPN)	Yamaha	28.816 0.109	26.972	31.524	24.548	1'51.860 1'51.969	17	0.109
20 61 CARNEVALI L. (ITA)	Kawasaki	28.829 0.140	26.875	31.872 0.430	24.391	1'51.967 1'52.537	23	0.570
21 37 PASTORE F. (ITA)	Yamaha	28.708 0.405	26.943 0.267	31.823	24.541	1'52.015 1'52.687	24	0.672
22 3 DOTI L. (SUI)	KTM	28.898 0.043	26.768 0.179	31.797 0.162	24.638 0.050	1'52.101 1'52.535	22	0.434
23 23 ROVELLI F. (ITA)	Kawasaki	29.024 0.186	26.869 0.434	31.898 0.039	24.374	1'52.165 1'52.824	25	0.659
24 43 GENERALI E. (ITA)	Yamaha	28.895 0.484	27.173 0.244	31.857 0.266	24.441	1'52.366 1'53.360	30	0.994
25 21 HAGA A. (JPN)	Yamaha	28.894 0.146	27.060 0.270	32.129 0.076	24.423	1'52.506 1'52.998	26	0.492
26 14 PRIOLI F. (ITA)	Yamaha	28.851 0.263	27.246 0.074	32.501 0.009	24.414 0.047	1'53.012 1'53.405	32	0.393
27 10 FULIGNI F. (ITA)	Yamaha	29.123	27.169	31.846	24.939 0.147	1'53.077 1'53.224	28	0.147
28 44 GORETTI D. (ITA)	Honda	29.076 0.008	27.239 0.156	32.293	24.597	1'53.205 1'53.369	31	0.164
29 84 CARBONERA M. (ITA)	Yamaha	29.291 0.046	27.261	32.146 0.043	24.572	1'53.270 1'53.359	29	0.089
30 30 SEREN ROSSO L. (ITA)	Yamaha	29.074	27.291 0.118	32.369 0.345	24.585	1'53.319 1'53.782	35	0.463
31 67 ESPOSITO G. (ITA)	Yamaha	29.349 0.205	27.381 0.070	32.081	24.550	1'53.361 1'53.636	33	0.275

27/07/2018

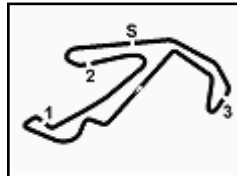
Title Sponsor



Sponsor Ufficiali



Powered by PERUGIA TIMING



Misano, 27-28-29 Luglio 2018

Supersport 300 - Ideal Time Qualifiche 1° Turno

Misano World Circuit 4.226 m

2 / 2

Num. Conduttore	Moto	Seg. 1	Seg. 2	Seg. 3	Seg. 4	Ideal Time			
		Diff. 1	Diff. 2	Diff. 3	Diff. 4	Miglior Giro	Pos.	Diff.	
32	8 PORRETTA M. (ITA)	Yamaha	29.008	27.531 0.460	32.330	24.571	1'53.440		
33	35 TRIGLIA A. (ITA)	Yamaha	29.011	27.220	32.507	24.805 0.579	1'53.543	36	0.460
34	7 MAHAFFY J. (AUS)	Yamaha	28.848	27.547	32.476	24.724 0.055	1'53.595	38	0.579
35	2 SOMMARIVA L. (ITA)	Yamaha	29.385 0.024	27.134	32.353	24.842 0.384	1'53.714	34	0.055
36	45 SEDIN D. (RUS)	Yamaha	29.434 0.021	27.470	32.269 0.333	24.961 0.005	1'54.122	37	0.408
37	999 IOVINO M. (ITA)	Honda	29.409 0.014	27.533	32.618	24.995 0.037	1'54.134	39	0.359
38	5 CECCONI D. (ITA)	Yamaha	29.624 0.006	27.529 0.250	32.393	25.079	1'54.555	40	0.051
39	98 MICHAUD N. (FRA)	Yamaha	29.273	27.361	32.827	25.206 0.088	1'54.625	42	0.256
40	26 MANCINI D. (ITA)	Yamaha	29.188	27.674 0.012	33.004	24.968 0.127	1'54.667	41	0.088
41	51 IWATA R. (JPN)	Yamaha	29.418	27.811 0.090	32.655 0.180	25.017 0.023	1'54.834	43	0.139
42	27 HARTMANN K. (FRA)	Yamaha	29.626	27.878 0.051	32.975 0.606	25.076	1'54.973	44	0.293
43	17 DOTI R. (SUI)	KTM	30.650	28.158	33.597	25.567	1'55.194	45	0.657
44	174 RICCI G. (ITA)	Kawasaki	30.734 0.141	28.947 0.301	33.881 0.010	26.235 0.221	1'57.972	46	
45	156 PASSARELLA A. (ITA)	Honda	31.959 0.385	29.876 0.246	34.891	26.956 0.457	1'59.797	47	0.673
							2'00.470	48	1.088
Ideal Time Assoluto			28.327	26.274	31.124	23.906	1'49.631		

27/07/2018

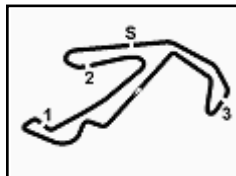
Title Sponsor



Sponsor Ufficiali



Powered by PERUGIA TIMING



Misano, 27-28-29 Luglio 2018

Supersport 300 - Analisi Tempi Qualifiche 1° Turno

Misano World Circuit 4.226 m

1 / 6
2 L. SOMMARIVA (1'54.122)

Giro	Seg.1	Seg.2	Seg.3	Seg.4	T. Giro	km/h	Local Time
1		48.681	40.133	26.098		143,8	17:52'57.882
2	30.172	28.153	33.178	25.175	1'56.678	165,9	17:54'54.560
3	29.626	27.692	33.071	25.121	1'55.510	166,7	17:56'50.070
4	29.385	27.468	32.952	24.969	1'54.774	168,5	17:58'44.844
5	29.668	29.670	34.374	26.283	1'59.995	168,5	18:00'44.839
6	32.240	28.734	32.376	26.331	1'59.681	172,0	18:02'44.520
7	30.053	28.453	37.697	30.084	2'06.287P	156,1	18:04'50.807
8	1'47.593	38.418	49.222	28.202	3'43.435P	115,0	18:08'34.242
9	30.172	28.113	33.151	25.022	1'56.458	165,1	18:10'30.700
10	34.868	27.814	32.786	24.842	2'00.310	172,2	18:12'31.010
11	29.409	27.134	32.353	25.226	1'54.122	176,2	18:14'25.132
12	29.796	27.215	32.470	28.094	1'57.575	173,1	18:16'22.707

8	4'27.409	27.854	35.266	24.738	5'55.267P	153,4	18:14'20.225
9	28.848	27.547	32.476	24.779	1'53.650	163,9	18:16'13.875

8 M. PORRETTA (1'53.900)

Giro	Seg.1	Seg.2	Seg.3	Seg.4	T. Giro	km/h	Local Time
1		35.690	36.595	25.682		148,6	17:52'46.426
2	29.802	28.064	33.739	25.320	1'56.925	160,5	17:54'43.351
3	31.681	28.526	33.485	25.118	1'58.810	162,4	17:56'42.161
4	29.732	27.940	32.823	25.122	1'55.617	169,5	17:58'37.778
5	29.272	28.118	33.204	25.239	1'55.833	163,1	18:00'33.611
6	31.686	30.953	38.811	26.717	2'08.167	140,8	18:02'41.778
7	29.683	27.804	32.552	25.029	1'55.068	168,5	18:04'36.846
8	31.662	32.046	35.961	25.567	2'05.236	154,1	18:06'42.082
9	29.632	28.052	33.347	25.179	1'56.210	164,6	18:08'38.292
10	29.428	27.632	32.969	24.946	1'54.975	168,5	18:10'33.267
11	29.875	28.119	32.851	25.203	1'56.048	170,3	18:12'29.315
12	29.008	27.991	32.330	24.571	1'53.900	169,8	18:14'23.215
13	29.517	27.531	32.724	25.115	1'54.887	167,4	18:16'18.102

3 L. DOTI (1'52.535)

Giro	Seg.1	Seg.2	Seg.3	Seg.4	T. Giro	km/h	Local Time
1		28.975	33.764	26.137		165,6	17:53'48.009
2	29.379	27.201	32.299	24.638	1'53.517	170,6	17:55'41.526
3	29.195	29.516	35.118	24.846	1'58.675	153,0	17:57'40.201
4	28.929	27.212	37.288	28.831	2'02.260P	150,4	17:59'42.461
5	1'52.882	31.533	49.828	24.872	3'39.115P	89,7	18:03'21.576
6	28.941	26.947	31.959	24.688	1'52.535	177,6	18:05'14.111
7	28.898	26.768	31.797	1'31.532	2'58.995P	173,6	18:08'13.106
8	3'21.223	28.469	32.644	24.974	4'47.310P	170,6	18:13'00.416
9	29.047	27.212	32.062	25.225	1'53.546	171,4	18:14'53.962
10	28.966	28.103	32.677	26.828	1'56.574	175,3	18:16'50.536

10 F. FULIGNI (1'53.224)

Giro	Seg.1	Seg.2	Seg.3	Seg.4	T. Giro	km/h	Local Time
1		28.435	32.728	25.326		167,7	17:54'47.980
2	29.760	28.524	32.524	25.303	1'56.111	169,0	17:56'44.091
3	32.867	28.443	42.446	25.019	2'08.775	108,5	17:58'52.866
4	29.631	27.685	33.401	26.368	1'57.085	169,3	18:00'49.951
5	29.760	27.288	32.280	24.939	1'54.267	170,1	18:02'44.218
6	29.884	29.692	37.918	26.657	2'04.151	140,8	18:04'48.369
7	29.224	27.385	32.514	25.067	1'54.190	168,8	18:06'42.559
8	29.320	27.353	32.396	25.009	1'54.078	169,3	18:08'36.637
9	29.228	28.507	33.781	24.993	1'56.509	149,6	18:10'33.146
10	30.084	29.812	32.345	25.407	1'57.648	173,9	18:12'30.794
11	29.321	27.235	31.940	25.067	1'53.563	173,9	18:14'24.357
12	29.123	27.169	31.846	25.086	1'53.224	174,5	18:16'17.581

4 M. KALININ (1'50.458)

Giro	Seg.1	Seg.2	Seg.3	Seg.4	T. Giro	km/h	Local Time
1		35.358	33.472	25.151		166,4	17:53'42.351
2	29.114	26.698	31.382	25.100	1'52.294	179,1	17:55'34.645
3	28.825	26.492	31.626	24.255	1'51.198	178,5	17:57'25.843
4	29.216	27.696	35.487	26.742	1'59.141	143,6	17:59'24.984
5	28.616	26.295	31.243	24.487	1'50.641	183,7	18:01'15.625
6	30.518	28.228	37.012	29.707	2'05.465P	133,7	18:03'21.090
7	2'04.228	27.051	32.408	24.529	3'28.216P	175,3	18:06'49.306
8	28.892	26.713	32.177	24.399	1'52.181	173,6	18:08'41.487
9	28.683	26.274	31.375	24.126	1'50.458	180,9	18:10'31.945
10	28.863	27.389	31.976	28.544	1'56.772P	173,6	18:12'28.717

11 G. GIANNINI (1'51.919)

Giro	Seg.1	Seg.2	Seg.3	Seg.4	T. Giro	km/h	Local Time
1		32.355	35.755	25.404		170,3	17:53'39.940
2	29.284	27.351	32.152	25.055	1'53.842	174,2	17:55'33.782
3	28.737	27.220	31.663	24.498	1'52.118	175,6	17:57'25.900
4	29.269	27.778	34.425	26.666	1'58.138	155,8	17:59'24.038
5	28.689	26.921	31.540	24.769	1'51.919	173,9	18:01'15.957
6	29.679	28.838	34.513	25.839	1'58.869P	155,6	18:03'14.826
7	2'10.999	27.888	32.082	24.656	3'35.625P	169,5	18:06'50.451
8	28.627	27.241	31.828	24.722	1'52.418	168,5	18:08'42.869
9	29.690	27.044	31.874	24.426	1'53.034	171,4	18:10'35.903
10	28.857	27.295	32.000	24.555	1'52.707	177,6	18:12'28.610
11	28.681	27.108	34.484	30.096	2'00.369	168,8	18:14'28.979
12	28.845	28.801	32.661	26.315	1'56.622	172,0	18:16'25.601

5 D. CECCONI (1'54.881)

Giro	Seg.1	Seg.2	Seg.3	Seg.4	T. Giro	km/h	Local Time
1		42.124	34.385	31.231		165,4	17:52'45.489
2	30.540	30.389	33.873	25.919	2'00.721	166,7	17:54'46.210
3	30.676	27.998	33.187	25.673	1'57.534	167,4	17:56'43.744
4	37.740	34.836	34.362	27.188	2'14.126	166,2	17:58'57.870
5	32.876	41.873	36.339	25.607	2'16.695	141,5	18:01'14.565
6	30.563	28.971	37.979	26.312	2'03.825	131,5	18:03'18.390
7	30.504	28.226	32.753	25.468	1'56.951	171,2	18:05'15.341
8	30.406	27.529	32.947	25.158	1'56.040	168,0	18:07'11.381
9	29.630	27.779	32.393	25.079	1'54.881	171,2	18:09'06.262
10	29.624	27.683	33.790	26.761	1'57.858	161,2	18:11'04.120
11	34.951	46.440	54.671	33.825	2'49.887	81,7	18:13'54.007

12 M. LUNA BAYEN (1'51.875)

Giro	Seg.1	Seg.2	Seg.3	Seg.4	T. Giro	km/h	Local Time
1		29.587	33.538	25.016		164,9	17:53'43.474
2	29.181	26.996	32.046	24.730	1'52.953	171,4	17:55'36.427
3	28.829	27.716	31.854	24.465	1'52.864	171,2	17:57'29.291
4	28.858	26.911	32.280	24.402	1'52.451	176,2	17:59'21.742
5	29.675	29.306	31.567	24.813	1'55.361	173,4	18:01'17.103
6	30.161	36.497	33.917	25.037	2'05.612	166,2	18:03'22.715
7	29.233	26.789	31.690	24.723	1'52.435	173,9	18:05'15.150
8	28.802	26.938	31.577	24.633	1'51.950	172,8	18:07'07.100
9	28.910	27.020	31.634	24.661	1'52.225	174,5	18:08'59.325
10	29.507	28.543	32.957	24.516	1'55.523	163,9	18:10'54.848
11	29.027	26.892	31.640	24.400	1'51.959	176,8	18:12'46.807
12	30.529	29.528	38.906	31.006	2'09.969	159,1	18:14'56.776
13	28.856	26.756	31.670	24.593	1'51.875	175,3	18:16'48.651

27/07/2018

P = Box In/Out - C = Tempo Invalidato

Title Sponsor



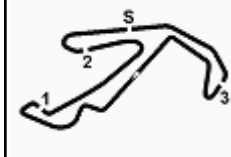
Sponsor Ufficiali



Powered by PERUGIA TIMING



CIV 2018

**8****SS300**

Misano,27-28-29 Luglio 2018 Supersport 300 - Analisi Tempi Qualifiche 1° Turno

Misano World Circuit 4.226 m

2 / 6

13 J. FACCO (1'51.954)							
Giro	Seg.1	Seg.2	Seg.3	Seg.4	T. Giro	km/h	Local Time
1		33.428	43.738	26.202		108,0	17:54'37.910
2	28.777	27.460	32.477	24.630	1'53.344	166,9	17:56'31.254
3	28.894	27.425	32.240	25.097	1'53.656	169,0	17:58'24.910
4	34.876	27.289	32.134	24.647	1'58.946	170,1	18:00'23.856
5	29.537	27.661	32.423	31.096	2'00.717P	168,5	18:02'24.573
6	1'02.346	27.370	32.270	24.381	2'26.367P	169,0	18:04'50.940
7	28.818	27.108	31.763	24.265	1'51.954	171,7	18:06'42.894
8	29.130	27.179	36.035	26.997	1'59.341	167,2	18:08'42.235
9	28.524	27.502	33.717	24.256	1'53.999	162,7	18:10'36.234
10	28.731	27.424	32.772	25.335	1'54.262	173,4	18:12'30.496
11	29.060	26.861	31.925	24.365	1'52.211	176,5	18:14'22.707
12	29.017	26.623	31.968	24.381	1'51.989	173,9	18:16'14.696

19 L. BERNARDI (1'50.414)							
Giro	Seg.1	Seg.2	Seg.3	Seg.4	T. Giro	km/h	Local Time
1		27.467	32.477	24.386		169,0	17:54'46.204
2	29.170	27.043	32.320	24.429	1'52.962	169,5	17:56'39.166
3	28.528	26.939	31.879	24.362	1'51.708	170,6	17:58'30.874
4	28.488	26.867	31.622	24.339	1'51.316	173,1	18:00'22.190
5	28.446	26.879	31.886	24.314	1'51.525	172,0	18:02'13.715
6	28.407	26.599	31.812	24.231	1'51.049	171,2	18:04'04.764
7	29.898	30.190	33.039	24.956	1'58.083P	164,9	18:06'02.847
8	1'34.405	26.822	31.546	26.752	2'59.525P	175,6	18:09'02.372
9	28.337	26.615	31.875	24.169	1'50.996	172,8	18:10'53.368
10	31.282	27.069	32.037	24.221	1'54.609	173,4	18:12'47.977
11	28.726	29.974	35.501	33.413	2'07.614	169,8	18:14'55.591
12	28.427	26.793	31.288	23.906	1'50.414	176,8	18:16'46.005

14 F. PRIOLI (1'53.405)							
Giro	Seg.1	Seg.2	Seg.3	Seg.4	T. Giro	km/h	Local Time
1		38.332	45.241	26.456		125,1	17:53'08.577
2	29.114	27.320	32.510	24.461	1'53.405	165,6	17:55'01.982
3	29.116	27.382	32.676	24.701	1'53.875	166,4	17:56'55.857
4	31.333	28.727	32.730	24.414	1'57.204	165,6	17:58'53.061
5	29.387	27.246	32.501	26.094	1'55.228P	170,1	18:00'48.289
6	1'52.687	28.725	32.787	25.026	3'19.225P	165,1	18:04'07.514
7	28.889	27.498	32.855	24.842	1'54.084	164,1	18:06'01.598
8	29.122	27.535	33.002	24.800	1'54.459	163,6	18:07'56.057
9	29.603	29.425	35.270	28.480	2'02.778P	155,2	18:09'58.835
10	58.663	29.286	32.648	24.893	2'25.490P	166,4	18:12'24.325
11	28.851	27.385	33.043	24.802	1'54.081	163,1	18:14'18.406
12	36.213	33.814	35.329	26.263	2'11.619	157,2	18:16'30.025

20 O. BONOLI (1'51.679)							
Giro	Seg.1	Seg.2	Seg.3	Seg.4	T. Giro	km/h	Local Time
1		30.359	33.406	24.716		163,6	17:53'40.673
2	28.936	27.492	32.131	25.056	1'53.615	171,4	17:55'34.288
3	28.849	26.802	32.147	25.393	1'53.191	171,2	17:57'27.479
4	28.546	26.963	32.824	24.591	1'52.924	172,0	17:59'20.403
5	28.799	27.293	32.886	28.280	1'57.258	163,6	18:01'17.661
6	31.742	32.090	35.336	24.615	2'03.783	166,2	18:03'21.444
7	28.634	27.087	31.909	24.177	1'51.807	169,0	18:05'13.251
8	28.669	27.050	31.982	24.394	1'52.095	170,3	18:07'05.346
9	28.688	26.704	32.412	27.515	1'55.319	170,6	18:09'00.665
10	28.665	27.173	33.461	24.305	1'53.604	157,9	18:10'54.269
11	28.480	26.927	32.048	24.224	1'51.679	169,8	18:12'45.948
12	31.530	29.655	36.233	30.883	2'08.301	164,4	18:14'54.249
13	28.822	26.695	31.816	24.367	1'51.700	171,4	18:16'45.949

15 M. BASTIANELLI (1'50.384)							
Giro	Seg.1	Seg.2	Seg.3	Seg.4	T. Giro	km/h	Local Time
1		29.925	33.378	25.053		166,4	17:53'41.377
2	29.008	26.873	31.867	24.998	1'52.746	176,2	17:55'34.123
3	28.872	26.534	31.532	24.444	1'51.382	175,9	17:57'25.505
4	29.175	28.592	34.872	26.255	1'58.894	154,7	17:59'24.399
5	28.454	26.518	31.124	24.288	1'50.384	179,4	18:01'14.783
6	30.471	30.792	32.649	26.722	2'00.634P	172,0	18:03'15.417
7	3'40.300	34.650	48.132	24.535	5'27.617P	142,9	18:08'43.034
8	29.282	26.926	31.989	24.216	1'52.413	170,6	18:10'35.447
9	28.527	26.777	31.818	24.272	1'51.394	171,2	18:12'26.841
10	37.071	27.584	31.745	24.653	2'01.053	173,1	18:14'27.894
11	28.713	26.804	31.439	25.235	1'52.191	178,8	18:16'20.085

21 A. HAGA (1'52.998)							
Giro	Seg.1	Seg.2	Seg.3	Seg.4	T. Giro	km/h	Local Time
1		28.815	33.880	25.083		162,4	17:53'53.979
2	29.481	27.883	33.093	25.245	1'55.702	164,9	17:55'49.681
3	29.731	27.906	33.159	25.705	1'56.501P	163,4	17:57'46.182
4	1'38.064	27.976	32.657	25.098	3'03.795P	170,1	18:00'49.977
5	30.108	27.188	32.181	24.768	1'54.245	177,0	18:02'44.222
6	30.232	29.332	36.657	25.562	2'01.783	145,0	18:04'46.005
7	29.151	30.960	33.525	24.946	1'58.582	163,1	18:06'44.587
8	28.894	27.172	32.129	25.221	1'53.416	172,2	18:08'38.003
9	29.040	27.330	32.205	24.423	1'52.998	169,0	18:10'31.001
10	29.233	28.260	32.898	25.213	1'55.604	166,4	18:12'26.605
11	29.098	31.424	32.480	25.062	1'58.064	174,8	18:14'24.669
12	28.979	27.060	32.373	25.245	1'53.657	175,9	18:16'18.326

16 E. AMBROGIONI							
Giro	Seg.1	Seg.2	Seg.3	Seg.4	T. Giro	km/h	Local Time
1		54.572	44.635	26.065		96,4	17:53'40.126

23 F. ROVELLI (1'52.824)							
Giro	Seg.1	Seg.2	Seg.3	Seg.4	T. Giro	km/h	Local Time
1		30.177	33.641	25.687		165,1	17:54'19.267
2	29.955	27.884	32.860	25.674	1'56.373	168,2	17:56'15.640
3	29.597	27.521	32.585	24.854	1'54.557	169,0	17:58'10.197
4	29.449	27.447	32.647	24.914	1'54.457	167,7	18:00'04.654
5	29.390	27.686	32.450	29.558	1'59.084P	169,8	18:02'03.738
6	1'50.824	27.540	32.433	24.788	3'15.585P	170,6	18:05'19.323
7	29.525	26.869	31.898	24.724	1'53.016	173,4	18:07'12.339
8	29.176	27.147	31.915	24.657	1'52.895	172,2	18:09'05.234
9	29.024	27.294	32.152	25.194	1'53.664	171,4	18:10'58.898
10	29.179	27.286	32.543	24.888	1'53.896	170,3	18:12'52.794
11	29.361	28.521	35.273	28.702	2'01.857	164,1	18:14'54.651
12	29.210	27.303	31.937	24.374	1'52.824	178,2	18:16'47.475

17 R. DOTI (1'57.972)							
Giro	Seg.1	Seg.2	Seg.3	Seg.4	T. Giro	km/h	Local Time
1		32.040	36.641	27.735		162,9	17:54'22.824
2	32.019	28.905	34.508	26.636	2'02.068	167,2	17:56'24.892
3	31.249	28.827	33.727	25.975	1'59.778	168,5	17:58'24.670
4	31.073	28.386	33.810	25.871	1'59.140	168,0	18:00'23.810
5	31.406	28.202	33.627	25.874	1'59.109	169,0	18:02'22.919
6	30.784	29.313	35.852	28.864	2'04.813P	161,2	18:04'27.732
7	2'05.027	30.048	34.494	26.677	3'36.246P	167,2	18:08'03.978
8	30.910	28.321	33.828	25.855	1'58.914	167,2	18:10'02.892
9	30.905	28.259	33.784	26.006	1'58.954	168,0	18:12'01.846
10	30.733	28.372	34.092	26.652	1'59.849	165,6	18:14'01.695
11	30.650	28.158	33.597	25.567	1'57.972	170,3	18:15'59.667

24 M. BERTÈ (1'51.745)							
Giro	Seg.1	Seg.2	Seg.3	Seg.4	T. Giro	km/h	Local Time
1		38.031	45.695	26.057		118,9	17:53'06.991

27/07/2018

P = Box In/Out - C = Tempo Invalidato

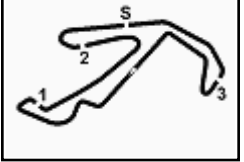
Title Sponsor



Sponsor Ufficiali



Powered by PERUGIA TIMING



Misano, 27-28-29 Luglio 2018

Supersport 300 - Analisi Tempi Qualifiche 1° Turno

Misano World Circuit 4.226 m

3 / 6

2	29.137	27.357	32.361	24.335	1'53.190	168,8	17:55'00.181	5	29.220	27.178	32.408	25.306	1'54.112P	168,0	18:00'43.598
3	32.569	27.836	32.356	24.587	1'57.348	169,0	17:56'57.529	6	2'54.141	36.280	33.972	25.136	4'29.529P	161,7	18:05'13.127
4	28.515	26.934	36.265	24.265	1'55.979	133,8	17:58'53.508	7	29.694	27.434	31.964	24.646	1'53.738	173,6	18:07'06.865
5	29.271	27.568	32.131	24.902	1'53.872	172,5	18:00'47.380	8	28.659	26.772	31.771	24.474	1'51.676	172,2	18:08'58.541
6	28.652	27.156	32.038	24.766	1'52.612	170,6	18:02'39.992	9	30.008	28.634	32.535	24.396	1'55.573	165,6	18:10'54.114
7	29.547	27.772	32.995	26.976	1'57.290P	166,4	18:04'37.282	10	29.187	27.133	32.219	24.516	1'53.055	169,8	18:12'47.169
8	2'14.149	35.002	44.801	26.279	4'00.231P	98,8	18:08'37.513	11	29.369	27.405	32.540	25.031	1'54.345	167,4	18:14'41.514
9	28.796	27.279	31.834	24.747	1'52.656	175,3	18:10'30.169	12	31.054	32.553	34.395	25.460	2'03.462	160,0	18:16'44.976
10	32.486	29.167	32.716	24.998	1'59.367	173,4	18:12'29.536								
11	28.985	26.799	31.698	24.309	1'51.791	175,0	18:14'21.327								
12	28.696	27.003	31.835	24.211	1'51.745	171,4	18:16'13.072								

30 L. SEREN ROSSO (1'53.782)

Giro	Seg.1	Seg.2	Seg.3	Seg.4	T. Giro	km/h	Local Time
1		45.373	48.505	26.087		114,0	17:53'07.607
2	29.476	27.291	32.640	24.926	1'54.333	166,7	17:55'01.940
3	29.737	27.412	32.454	24.666	1'54.269	166,9	17:56'56.209
4	29.074	27.409	32.714	24.585	1'53.782	166,7	17:58'49.991
5	29.544	29.024	32.792	25.316	1'56.676	166,7	18:00'46.667
6	30.028	27.488	33.738	25.512	1'56.766	153,8	18:02'43.433
7	29.936	29.274	37.750	26.594	2'03.554	137,4	18:04'46.987
8	29.134	27.576	32.603	25.338	1'54.651	170,1	18:06'41.638
9	29.473	28.030	33.342	25.734	1'56.579	168,5	18:08'38.217
10	29.199	27.741	32.452	24.750	1'54.142	168,8	18:10'32.359
11	30.012	28.316	34.271	25.503	1'58.102	170,3	18:12'30.461
12	29.424	27.319	32.436	25.500	1'54.679	172,2	18:14'25.140
13	29.449	28.020	32.369	25.052	1'54.890	168,2	18:16'20.030

25 R. HAGA (1'51.969)

Giro	Seg.1	Seg.2	Seg.3	Seg.4	T. Giro	km/h	Local Time
1		29.990	34.017	26.136		164,4	17:53'33.326
2	31.636	31.046	33.048	24.894	2'00.624	171,4	17:55'33.950
3	28.847	26.991	32.158	24.643	1'52.639	175,9	17:57'26.589
4	28.816	27.449	32.904	25.208	1'54.377	169,8	17:59'20.966
5	29.524	27.092	32.055	24.947	1'53.618	175,3	18:01'14.584
6	32.320	30.062	33.365	29.898	2'05.645P	167,4	18:03'20.229
7	3'33.663	31.158	41.517	27.611	5'13.949P	103,5	18:08'34.178
8	30.057	29.581	32.207	24.888	1'56.733	172,2	18:10'30.911
9	29.221	28.592	32.574	25.692	1'56.079	174,5	18:12'26.990
10	29.933	27.552	33.425	24.679	1'55.589	176,5	18:14'22.579
11	28.925	26.972	31.524	24.548	1'51.969	176,2	18:16'14.548

32 A. LONGO (1'52.500)

Giro	Seg.1	Seg.2	Seg.3	Seg.4	T. Giro	km/h	Local Time
1		32.100	36.377	25.098		145,4	17:53'11.555
2	29.099	27.463	32.553	24.614	1'53.729	164,9	17:55'05.284
3	29.120	27.215	31.832	24.436	1'52.603	169,3	17:56'57.887
4	28.657	26.984	32.443	24.556	1'52.640	168,8	17:58'50.527
5	29.144	28.080	31.665	24.365	1'53.254	172,8	18:00'43.781
6	28.550	28.237	40.083	24.717	2'01.587	149,6	18:02'45.368
7	29.392	28.278	32.402	28.282	1'58.354P	168,0	18:04'43.722
8	1'27.173	29.165	34.175	25.150	2'55.663P	150,4	18:07'39.385
9	28.991	27.236	32.415	24.465	1'53.107	167,2	18:09'32.492
10	30.274	27.352	32.690	24.751	1'55.067	167,7	18:11'27.559
11	28.828	27.014	32.292	24.366	1'52.500	167,4	18:13'20.059
12	29.914	27.555	32.514	24.908	1'54.891	167,7	18:15'14.950

26 D. MANCINI (1'54.973)

Giro	Seg.1	Seg.2	Seg.3	Seg.4	T. Giro	km/h	Local Time
1		30.649	36.713	25.749		141,2	17:53'13.109
2	30.289	28.180	33.547	25.547	1'57.563	161,7	17:55'10.672
3	29.700	28.053	33.471	25.353	1'56.577	161,4	17:57'07.249
4	30.124	27.818	33.161	25.470	1'56.573	166,7	17:59'03.822
5	32.223	31.217	33.572	27.767	2'04.779	162,9	18:01'08.601
6	29.570	27.845	33.226	25.147	1'55.788	162,2	18:03'04.389
7	29.346	27.748	33.120	25.156	1'55.370	162,9	18:04'59.759
8	32.529	33.303	35.861	34.934	2'16.627	154,3	18:07'16.386
9	29.783	27.882	33.224	25.200	1'56.089	163,9	18:09'12.475
10	29.319	27.723	33.221	24.968	1'55.231	162,9	18:11'07.706
11	29.431	27.829	33.092	25.514	1'55.866	163,9	18:13'03.572
12	29.408	27.674	33.159	25.054	1'55.295	163,1	18:14'58.867
13	29.188	27.686	33.004	25.095	1'54.973	164,1	18:16'53.840

35 A. TRIGLIA (1'54.122)

Giro	Seg.1	Seg.2	Seg.3	Seg.4	T. Giro	km/h	Local Time
1		32.040	50.171	35.208		142,1	17:53'29.814
2	30.369	28.053	33.293	24.978	1'56.693	160,2	17:55'26.507
3	29.209	27.709	33.275	28.333	1'58.526	161,0	17:57'25.033
4	29.329	28.155	32.786	25.736	1'56.006	164,9	17:59'21.039
5	29.011	27.220	32.507	25.384	1'54.122	168,0	18:01'15.161
6	30.641	28.126	35.216	30.311	2'04.294P	157,2	18:03'19.455
7	2'27.211	28.884	33.079	25.565	3'54.739P	167,4	18:07'14.194
8	29.321	27.327	32.655	28.296	1'57.599P	165,1	18:09'11.793
9	1'14.404	42.750	33.960	25.395	2'56.509P	161,0	18:12'08.302
10	29.272	27.626	32.921	24.805	1'54.624	162,9	18:14'02.926
11	29.361	28.057	32.876	24.834	1'55.128	161,4	18:15'58.054

27 K. HARTMANN (1'56.212)

Giro	Seg.1	Seg.2	Seg.3	Seg.4	T. Giro	km/h	Local Time
1		31.937	34.788	26.000		157,7	17:52'49.914
2	30.902	28.637	32.975	25.224	1'57.738	167,4	17:54'47.652
3	30.217	28.012	33.168	25.088	1'56.485	167,4	17:56'44.137
4	29.949	27.878	33.263	25.319	1'56.409	164,6	17:58'40.546
5	29.626	27.929	33.581	25.076	1'56.212	165,4	18:00'36.758
6	29.630	28.282	39.272	26.372	2'03.556	111,9	18:02'40.314
7	30.306	28.254	33.207	25.990	1'56.857	166,2	18:04'37.171
8	29.816	28.119	34.138	25.105	1'57.178	160,5	18:06'34.349
9	29.628	28.079	44.930	25.264	2'07.901	93,2	18:08'42.250
10	29.694	27.884	33.098	25.873	1'56.549	167,2	18:10'38.799
11	30.446	28.604	33.093	25.591	1'57.734	165,6	18:12'36.533
12	30.195	29.610	35.490	28.730	2'04.025	148,1	18:14'40.558
13	30.671	31.957	36.824	25.881	2'05.333	146,5	18:16'45.891

37 F. PASTORE (1'52.687)

Giro	Seg.1	Seg.2	Seg.3	Seg.4	T. Giro	km/h	Local Time
1		35.836	41.518	31.572		112,6	17:53'32.051
2	34.628	29.631	32.601	24.999	2'01.859	166,9	17:55'33.910
3	29.699	26.996	32.127	24.768	1'53.590	169,8	17:57'27.500
4	28.708	26.943	32.287	24.978	1'52.916	172,0	17:59'20.416
5	29.104	27.193	32.550	25.076	1'53.923	166,2	18:01'14.339
6	31.899	31.080	36.663	28.252	2'07.894	146,1	18:03'22.233
7	32.592	28.528	32.609	25.283	1'59.012P	167,2	18:05'21.245
8	1'30.695	34.606	45.695	27.267	3'18.263P	106,7	18:08'39.508

28 P. GIACOMINI (1'51.676)

Giro	Seg.1	Seg.2	Seg.3	Seg.4	T. Giro	km/h	Local Time
1		31.869	34.473	25.412		163,1	17:52'45.732
2	29.878	32.485	34.782	25.270	2'02.415	171,4	17:54'48.147
3	33.140	35.318	35.757	24.646	2'08.861	150,6	17:56'57.008
4	28.902	26.931	32.112	24.533	1'52.478	169,3	17:58'49.486

27/07/2018

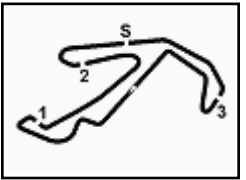
P = Box In/Out - C = Tempo Invalidato

Title Sponsor



Sponsor Ufficiali





Misano,27-28-29 Luglio 2018 Supersport 300 - Analisi Tempi Qualifiche 1° Turno

Misano World Circuit 4.226 m

4 / 6

Giro	Seg.1	Seg.2	Seg.3	Seg.4	T. Giro	km/h	Local Time
9	29.337	28.207	32.164	24.566	1'54.274	173,4	18:10'33.782
10	29.631	27.873	32.270	24.722	1'54.496	169,8	18:12'28.278
11	29.127	27.149	32.904	24.543	1'53.723	163,6	18:14'22.001
12	29.113	27.210	31.823	24.541	1'52.687	172,2	18:16'14.688
49 M. CARUSI (1'51.978)							
Giro	Seg.1	Seg.2	Seg.3	Seg.4	T. Giro	km/h	Local Time
1		28.392	33.134	25.024		166,4	17:53'52.268
2	28.925	27.079	32.271	24.750	1'53.025	169,0	17:55'45.293
3	28.799	27.134	32.539	24.687	1'53.159	169,0	17:57'38.452
4	29.672	28.037	35.501	30.302	2'03.512P	153,8	17:59'41.964
5	2'01.139	34.303	38.572	24.507	3'38.521P	128,9	18:03'20.485
6	29.001	27.080	32.016	24.593	1'52.690	175,3	18:05'13.175
7	28.927	26.795	31.790	24.466	1'51.978	173,6	18:07'05.153
8	28.744	26.967	32.048	40.726	2'08.485P	170,1	18:09'13.638
9	1'43.537	33.436	32.188	24.310	3'13.471P	172,8	18:12'27.109
10	29.538	27.690	37.367	25.127	1'59.722	151,0	18:14'26.831
11	28.837	26.866	32.113	24.527	1'52.343	175,0	18:16'19.174
51 R. IWATA (1'55.194)							
Giro	Seg.1	Seg.2	Seg.3	Seg.4	T. Giro	km/h	Local Time
1		34.221	37.695	26.025		150,2	17:52'47.167
2	30.393	28.531	33.658	26.474	1'59.056	164,1	17:54'46.223
3	30.277	28.243	33.611	26.175	1'58.306	163,6	17:56'44.529
4	30.077	28.631	33.498	25.420	1'57.626	163,6	17:58'42.155
5	29.846	28.197	33.312	25.362	1'56.717	163,4	18:00'38.872
6	32.536	29.463	36.697	26.190	2'04.886	142,9	18:02'43.758
7	30.587	29.109	37.511	25.987	2'03.194	146,3	18:04'46.952
8	30.363	28.086	33.131	25.192	1'56.772	166,4	18:06'43.724
9	29.418	27.901	32.835	25.040	1'55.194	167,7	18:08'38.918
10	29.761	27.811	33.088	25.017	1'55.677	167,7	18:10'34.595
11	29.822	28.160	33.148	25.313	1'56.443	169,0	18:12'31.038
12	29.675	27.863	32.655	25.097	1'55.290	169,5	18:14'26.328
13	29.655	27.853	33.086	25.267	1'55.861	166,7	18:16'22.189
54 S. KAWASAKI							
Giro	Seg.1	Seg.2	Seg.3	Seg.4	T. Giro	km/h	Local Time
1		31.137	33.907	26.022		158,4	17:53'33.691
55 A. ARCANGELI (1'51.551)							
Giro	Seg.1	Seg.2	Seg.3	Seg.4	T. Giro	km/h	Local Time
1		28.901	33.593	25.227		168,5	17:53'47.302
2	28.962	27.538	32.693	24.750	1'53.943	165,6	17:55'41.245
3	30.396	30.061	33.186	25.155	1'58.798P	163,6	17:57'40.043
4	1'44.021	28.062	32.460	24.823	3'09.366P	168,8	18:00'49.409
5	28.843	27.215	32.045	24.357	1'52.460	169,3	18:02'41.869
6	29.076	27.138	31.874	24.463	1'52.551	170,6	18:04'34.420
7	39.226	32.158	33.543	24.358	2'09.285	163,6	18:06'43.705
8	28.564	26.741	32.221	24.307	1'51.833	170,9	18:08'35.538
9	29.379	30.746	32.266	24.591	1'56.982	174,5	18:10'32.520
10	29.268	31.301	32.094	24.918	1'57.581	171,7	18:12'30.101
11	28.824	26.735	32.010	24.728	1'52.297	167,2	18:14'22.398
12	28.508	27.051	31.807	24.185	1'51.551	170,3	18:16'13.949
43 E. GENERALI (1'53.360)							
Giro	Seg.1	Seg.2	Seg.3	Seg.4	T. Giro	km/h	Local Time
1		46.612	45.781	26.005		111,0	17:53'07.353
2	29.379	27.417	32.123	24.441	1'53.360	168,8	17:55'00.713
3	29.432	27.445	32.233	24.760	1'53.870	170,3	17:56'54.583
4	28.895	27.228	37.370	24.850	1'58.343	145,4	17:58'52.926
5	29.437	29.976	32.307	25.340	1'57.060	174,5	18:00'49.986
6	30.015	27.173	31.857	24.748	1'53.793	173,4	18:02'43.779
7	30.346	29.131	36.236	30.265	2'05.978P	153,4	18:04'49.757
8	2'01.985	34.194	44.783	25.136	3'46.098P	106,0	18:08'35.855
9	29.473	29.404	35.073	25.505	1'59.455	168,8	18:10'35.310
10	29.314	27.598	32.561	25.119	1'54.592	173,9	18:12'29.902
11	29.895	28.238	32.420	25.473	1'56.026	170,1	18:14'25.928
12	29.554	27.458	32.239	25.102	1'54.353	172,5	18:16'20.281
44 D. GORETTI (1'53.369)							
Giro	Seg.1	Seg.2	Seg.3	Seg.4	T. Giro	km/h	Local Time
1		41.326	39.810	28.376		158,8	17:53'22.205
2	29.913	36.358	40.421	27.692	2'14.384	146,9	17:55'36.589
3	29.464	27.467	32.527	25.299	1'54.757	169,5	17:57'31.346
4	29.410	27.539	32.681	24.846	1'54.476	168,0	17:59'25.822
5	29.121	27.442	32.506	24.696	1'53.765	169,0	18:01'19.587
6	30.449	31.178	36.053	25.225	2'02.905	166,4	18:03'22.492
7	29.084	27.395	32.293	24.597	1'53.369	170,6	18:05'15.861
8	29.459	27.239	32.631	24.811	1'54.140	167,7	18:07'10.001
9	29.181	27.336	32.420	25.227	1'54.164	170,9	18:09'04.165
10	29.076	27.622	40.521	30.705	2'07.924	137,9	18:11'12.089
11	30.149	30.615			1'59.676	161,4	18:13'11.765
12					1'54.514		18:15'06.279
45 D. SEDIN (1'54.493)							
Giro	Seg.1	Seg.2	Seg.3	Seg.4	T. Giro	km/h	Local Time
1		32.796	34.382	25.549		155,2	17:52'48.389
2	29.613	27.817	33.798	26.228	1'57.456	166,2	17:54'45.845
3	29.820	28.001	33.249	25.133	1'56.203	166,7	17:56'42.048
4	29.434	28.125	33.391	25.064	1'56.014	164,4	17:58'38.062
5	29.529	27.718	32.965	25.480	1'55.692	168,0	18:00'33.754
6	31.827	31.366	36.557	26.342	2'06.092	150,8	18:02'39.846
7	32.033	27.636	32.811	25.320	1'57.800	170,3	18:04'37.646
8	30.152	27.846	33.370	25.335	1'56.703	163,1	18:06'34.349
9	30.119	29.536	35.733	25.581	2'00.969	150,6	18:08'35.318
10	30.284	28.557	32.782	24.961	1'56.584	168,2	18:10'31.902
11	31.008	27.968	33.085	25.634	1'57.695	168,8	18:12'29.597
12	29.707	27.592	32.269	25.793	1'55.361	170,3	18:14'24.958
13	29.455	27.470	32.602	24.966	1'54.493	167,7	18:16'19.451
48 T. BRIANTI (1'51.984)							
Giro	Seg.1	Seg.2	Seg.3	Seg.4	T. Giro	km/h	Local Time
1		29.719	33.040	25.239		168,8	17:53'39.403
2	29.252	26.775	32.350	24.527	1'52.904	170,9	17:55'32.307
3	29.588	27.233	32.756	29.241	1'58.818	168,0	17:57'31.125
4	28.944	26.819	31.952	24.512	1'52.227	172,8	17:59'23.352
5	28.819	26.796	31.977	24.392	1'51.984	175,9	18:01'15.336
6	30.104	37.361	32.562	24.608	2'04.635	172,2	18:03'19.971
7	29.030	27.657	31.641	24.534	1'52.862	176,8	18:05'12.833
8	28.902	26.822	31.997	24.510	1'52.231	172,8	18:07'05.064
9	28.608	26.652	32.040	30.763	1'58.063P	170,9	18:09'03.127
10	2'31.136	27.949	32.154	24.536	3'55.775P	171,2	18:12'58.902
11	28.899	28.011	32.274	25.126	1'54.310	172,8	18:14'53.212
56 N. BERNABÈ (1'52.188)							
Giro	Seg.1	Seg.2	Seg.3	Seg.4	T. Giro	km/h	Local Time
1		29.577	33.685	25.348		168,0	17:53'29.390
2	29.689	27.353	32.601	24.888	1'54.531	170,1	17:55'23.921
3	29.161	27.216	32.198	24.767	1'53.342	172,0	17:57'17.263
4	28.864	27.036	32.007	24.542	1'52.449	172,8	17:59'09.712
5	28.981	26.948	31.877	24.557	1'52.363	174,5	18:01'02.075
6	28.988	26.802	31.794	24.604	1'52.188	174,2	18:02'54.263
7	28.778	26.879	32.281	25.345	1'53.283	176,8	18:04'47.546
8	29.129	26.995	32.308	27.309	1'55.741P	173,1	18:06'43.287
9	2'07.939	27.653	32.467	24.762	3'32.821P	171,4	18:10'16.108
10	29.074	27.128	31.863	24.560	1'52.625	174,8	18:12'08.733
11	29.048	26.808	31.882	24.996	1'52.734	173,1	18:14'01.467

27/07/2018

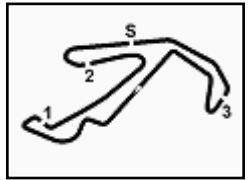
P = Box In/Out - C = Tempo Invalidato

Title Sponsor



Sponsor Ufficiali





Misano, 27-28-29 Luglio 2018

Supersport 300 - Analisi Tempi Qualifiche 1° Turno

Misano World Circuit 4.226 m

5 / 6

Giro	Seg.1	Seg.2	Seg.3	Seg.4	T. Giro	km/h	Local Time
12	28.847	26.902	32.022	24.433	1'52.204	171,7	18:15'53.671
57 G. HENDRA PRATAMA (1'50.621)							
1		35.654	1'00.428	25.210		68,2	17:54'50.208
2	29.127	27.044	32.168	24.711	1'53.050	171,4	17:56'43.258
3	32.348	29.209	42.804	24.392	2'08.753	148,4	17:58'52.011
4	28.656	26.789	31.677	24.313	1'51.435	173,6	18:00'43.446
5	28.454	28.448	47.368	30.721	2'14.991P	161,2	18:02'58.437
6	57.218	27.027	32.082	24.686	2'21.013P	173,4	18:05'19.450
7	28.794	26.991	32.083	24.172	1'52.040	173,9	18:07'11.490
8	28.350	26.698	31.813	24.206	1'51.067	174,2	18:09'02.557
9	28.817	26.514	31.963	24.234	1'51.528	173,6	18:10'54.085
10	28.425	27.124	31.892	24.272	1'51.713	172,0	18:12'45.798
11	32.167	29.570	38.698	29.984	2'10.419	159,3	18:14'56.217
12	28.327	26.674	31.571	24.049	1'50.621	176,8	18:16'46.838
95 K. ARDUINI (1'53.062)							
1							
2			30.052			33.131	24.807
3	29.170	27.051				31.978	25.383
4	29.011	27.140				32.148	25.122
5	28.832	27.164				32.818	24.421
6	29.542	28.263				31.613	24.573
7	30.688	30.056				32.729	31.421
8	2'50.516	28.529				34.844	25.021
9	29.003	27.332				32.251	24.775
10	29.152	27.581				32.699	24.751
11	28.832	27.431				32.278	24.521
12	28.759	27.439				32.777	24.694
98 N. MICHAUD (1'54.755)							
1							
2			32.430			36.003	26.860
3	31.352	28.075				33.515	25.430
4	30.134	27.866				33.262	25.206
5	29.874	27.859				33.169	25.478
6	30.255	27.691				32.905	25.235
7	30.882	28.178				34.530	26.714
8	2'19.957	30.362				34.316	25.864
9	29.512	27.574				32.966	25.305
10	29.728	27.596				33.083	25.421
11	29.273	27.361				32.827	25.294
12	31.302	28.201				34.829	28.601
13	32.423	29.828				38.862	30.486
119 G. MORA (1'51.628)							
1							
2			29.611			42.663	25.023
3	29.002	27.321				32.095	24.562
4	29.014	27.437				32.009	24.614
5	28.905	27.053				31.937	24.480
6	28.709	27.087				31.847	24.400
7	35.080	29.992				37.075	28.360
8	3'10.905	27.243				31.756	24.497
9	28.574	27.155				31.485	24.414
10	28.858	26.756				31.679	25.127
11	29.478	29.505				37.422	25.733
156 A. PASSARELLA (2'04.770)							
1							
2			31.299			36.673	28.466
3	32.867	30.100				35.796	29.658
4	32.778	30.333				35.437	26.956
5	32.260	29.876				35.503	27.160
6	31.959	30.166				35.516	27.654
85 K. SABATUCCI (1'51.145)							
1							
2			33.375			25.152	163,1
3	29.378	27.647				166,2	17:55'49.743
4	29.438	27.888				159,1	17:57'53.026
5	1'12.581	30.224				164,6	18:00'34.494
6	29.702	33.359				145,0	18:02'40.095
7	29.726	27.782				165,1	18:04'35.463
8	30.821	29.448				156,5	18:06'39.813
9	29.483	28.687				161,4	18:08'40.527
10	29.337	27.261				172,2	18:10'33.886
11	29.739	28.000				173,9	18:12'29.422
12	29.291	27.267				172,8	18:14'22.915
13	30.072	27.317				169,8	18:16'17.741

27/07/2018

P = Box In/Out - C = Tempo Invalidato

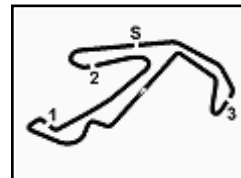
Title Sponsor



Sponsor Ufficiali



Powered by PERUGIA TIMING



Misano World Circuit 4.226 m

Misano, 27-28-29 Luglio 2018

Supersport 300 - Analisi Tempi Qualifiche 1° Turno

6	32.589	30.093	35.459	27.352	2'05.493	158,4	18:03'58.730
7	32.656	34.455	36.341	27.998	2'11.450	159,3	18:06'10.180
8	33.024	30.600	35.520	30.040	2'09.184P	158,1	18:08'19.364
9	2'08.100	31.420	35.728	27.492	3'42.740P	157,0	18:12'02.104
10	32.344	30.122	34.891	27.413	2'04.770	162,2	18:14'06.874
11	32.302	30.100	35.460	27.320	2'05.182	158,4	18:16'12.056

174 G. RICCI (2'00.470)

Giro	Seg.1	Seg.2	Seg.3	Seg.4	T. Giro	km/h	Local Time
1		35.313	40.002	30.364		136,4	17:52'42.558
2	31.881	30.459	34.499	27.302	2'04.141	158,4	17:54'46.699
3	30.889	29.439	33.955	26.576	2'00.859	163,1	17:56'47.558
4	31.361	29.165	34.214	26.235	2'00.975	161,9	17:58'48.533
5	30.875	29.248	33.891	26.456	2'00.470	165,1	18:00'49.003
6	31.998	28.947	34.210	26.265	2'01.420	162,2	18:02'50.423
7	31.193	29.148	33.881	26.305	2'00.527	162,2	18:04'50.950
8	30.782	29.873	34.830	26.522	2'02.007	161,9	18:06'52.957
9	30.734	29.376	34.838	26.320	2'01.268	158,4	18:08'54.225
10	30.928	29.485	1'15.322	27.695	2'43.430	146,5	18:11'37.655

999 M. IOVINO (1'54.606)

Giro	Seg.1	Seg.2	Seg.3	Seg.4	T. Giro	km/h	Local Time
1		29.437	34.147	25.339		162,7	17:59'36.470
2	30.275	28.094	33.397	25.195	1'56.961	165,4	18:01'33.431
3	29.955	27.882	32.902	25.048	1'55.787	167,4	18:03'29.218
4	29.409	28.006	33.038	24.995	1'55.448	166,9	18:05'24.666
5	29.997	28.122	33.090	25.253	1'56.462	165,6	18:07'21.128
6	29.557	28.766	35.950	28.110	2'02.383P	159,1	18:09'23.511
7	1'43.801	28.024	32.672	25.205	3'09.702P	168,8	18:12'33.213
8	29.423	27.533	32.618	25.032	1'54.606	168,8	18:14'27.819
9	29.856	28.564	33.370	25.957	1'57.747	167,2	18:16'25.566

27/07/2018

P = Box In/Out - C = Tempo Invalidato

Title Sponsor



Sponsor Ufficiali



Powered by PERUGIA TIMING